

Light Line 3



Highlights

Light Line 3

Typenvielfalt in trendigen
Optiken

Vario-Beleuchtung
optional

Made in Germany



■ ■ ■ Made in Germany



light line³

Light Line 3 - allgemeine Hinweise



- schlicht in Weiß oder mit Blättern sowie Applikationen in Votaneiche Nachb.

- Abdeckblätter in 32mm Materialstärke sowie profilierter Schrägkante

- wahlweise mit Frontapplikationen in Hirnholzoptik



- Türen und Schubkästen mit hochwertigen Metallgriffen

- sämtliche Gläser mit ESG-Norm (Einscheiben-Sicherheits-Glas)

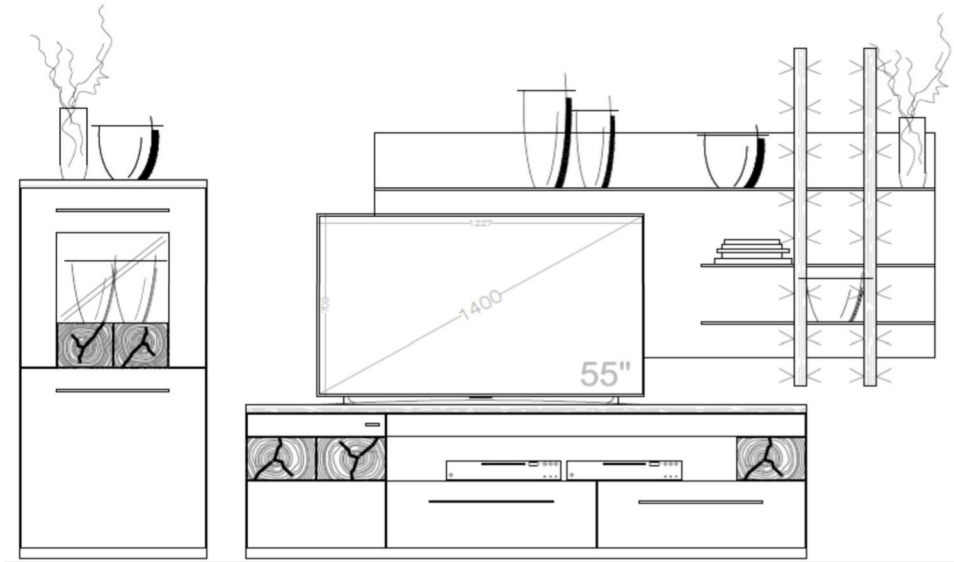
- Vario-Beleuchtung
(dimmbar hell/dunkel und verstellbare
Lichtfarbe warmweiß / kaltweiß)



- vielfältiges Zubehör



Set 011



B / H / T: ca. 343 / 188 / 58 cm

Wohnwand - bestehend aus Typen (von links nach rechts):

- 1 x 325 - ... Highboard, 150 B
- 1 x 032 - ... Medienboard, 210 B
- 1 x 590 - ... Paneelregal mit Lichtstollen (Beleuchtung optional)

Zubehör

1. Beleuchtung

- a) LED Controller, inkl. Funkfernbedienung
1 x 22-89 á
- b) LED Spot für Vitrinenfächer
3 x 22-86 á
- c) LED-Lichtleiste für Type 590
4 x 22-03 á

2. Designrückwände

- a) Designrückwand Votaneiche NB, für Type 325
1 x 853 á

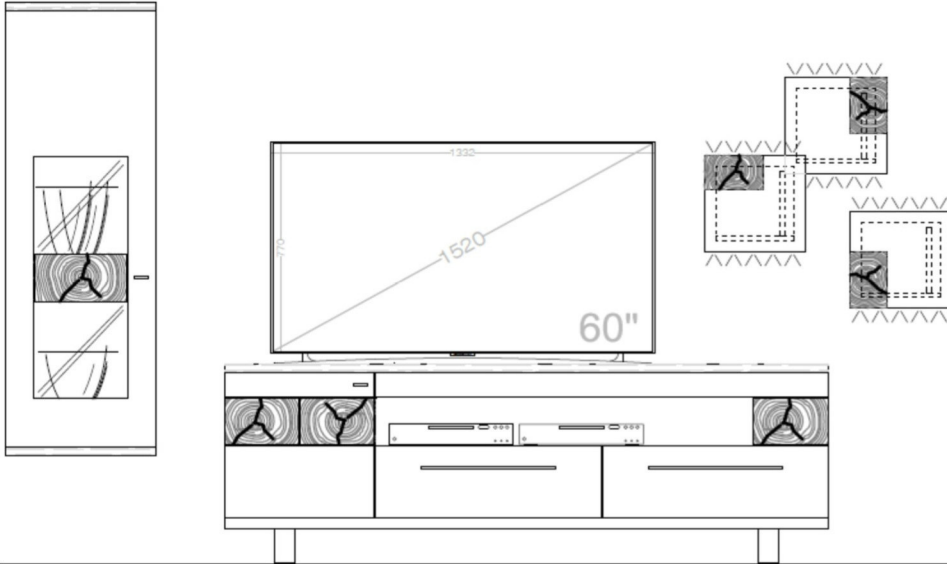
	Set 011 - ...
Fronten mit Applikation	

Wählen Sie Ihre Wunschkombination

Codierung

Korpus	Decken-/Sockelboden	Fronten
		Weiß Mattlack mit Applikation in Votaneiche NB (13) 
Weiß Mattlack (1)	Weiß Mattlack (1)	1113
Weiß Mattlack (1)	Votaneiche NB / Weiß Mattlack (13)	11313

Set 018



B / H / T: ca. 329 / 204 / 58 cm

Wohnwand - bestehend aus Typen (von links nach rechts):

- 1 x 133 - ... Hängevitrine, TA links
- 1 x 033 - ... Medienboard, 210 B, auf Metallkufen
- 3 x 585 - 113 Designregal

Zubehör

1. Beleuchtung

- a) LED Controller,
inkl. Funkfernbedienung
1 x 22-89 á
- b) LED Spot
für Vitrinenfächer
4 x 22-86 á
- c) LED-Lichtleiste
für Type 585 / max. 2 pro Regal
6 x 22-08 á

2. Designrückwände

- a) Designrückwand Votaneiche NB,
für Type 133
2 x 883 á

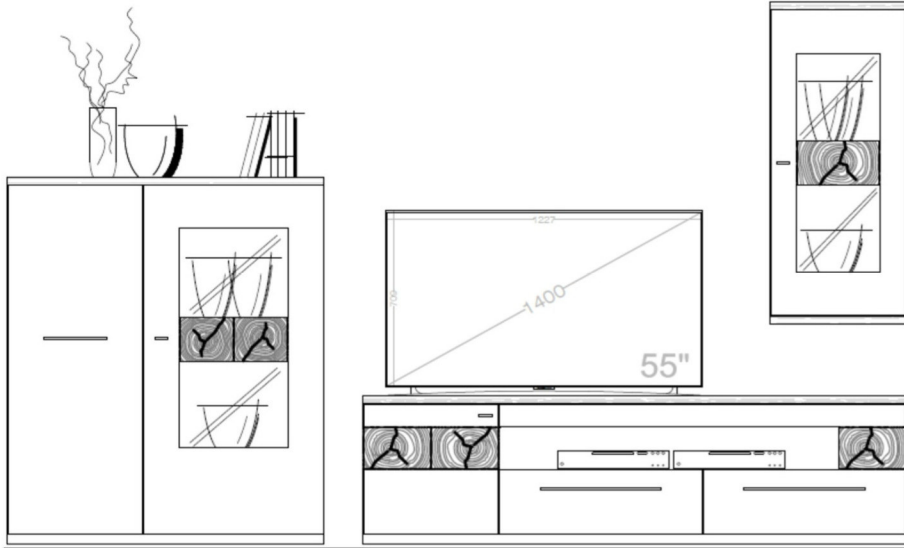
	Set 018 - ...
Fronten mit Applikation	

Wählen Sie Ihre Wunschkombination

Codierung

Korpus	Decken-/Sockelboden	Fronten
		Weiß Mattlack mit Applikation in Votaneiche NB (13) 
Weiß Mattlack (1)	Weiß Mattlack (1)	1113
Weiß Mattlack (1)	Votaneiche NB / Weiß Mattlack (13)	11313

Set 019





B / H / T: ca. 348 / 220 / 58 cm

Wohnwand - bestehend aus Typen (von links nach rechts):



- 1 x 317 - ... Highboard
- 1 x 032 - ... Medienboard, 210 B
- 1 x 132 - ... Hängevitrine, TA rechts

Zubehör

1. Beleuchtung

- a) LED Controller,
inkl. Funkfernbedienung
1 x 22-89 á 
- b) LED Spot
für Vitrinenfächer
6 x 22-86 á 

2. Designrückwände

- a) Designrückwand Votaneiche NB,
für Type 317
2 x 853 á 
- d) Designrückwand Votaneiche NB,
für Type 132
2 x 883 á 

	Set 019 - ...
Fronten mit Applikation	

Wählen Sie Ihre Wunschkombination

Codierung

Korpus	Decken-/Sockelboden	Fronten
		Weiß Mattlack mit Applikation in Votaneiche NB (13) 
Weiß Mattlack (1)	Weiß Mattlack (1)	1113
Weiß Mattlack (1)	Votaneiche NB / Weiß Mattlack (13)	11313

Medienboarde mit Frontapplikation

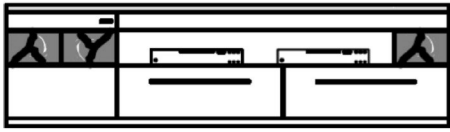
auf Fußgleitern oder Metallkufen

light line³

Zubehör

1. Beleuchtungen

- a) LED Controller,
inkl. Funkfernbedienung
22-89 á
- b) LED Unterbauspot
22-86 á



Medienboard auf Fußgleitern (höhenverstellbar)

optional mit LED-Beleuchtung im offenen Fach (1 x 22-89, 2 x 22-86)
Tür Links mit 1 E-Boden,
2 SK mit Vollauszug inkl. Selbsteinzug und Dämpfung
Nische für Mediengeräte mit Kabeldurchlass

B / H / T: ca. 210 / 62 / 58 cm

Frontvariante

032 -...

mit Frontapplikation



Medienboard auf Metallkufen

optional mit LED-Beleuchtung im offenen Fach (1 x 22-89, 2 x 22-86)
Tür Links mit 1 E-Boden,
2 SK mit Vollauszug inkl. Selbsteinzug und Dämpfung
Nische für Mediengeräte mit Kabeldurchlass

B / H / T: ca. 210 / 73 / 58 cm


Frontvariante

033 -...

mit Frontapplikation

Wählen Sie Ihre Wunschkombination

Codierung

Korpus	Decken-/Sockelboden	Fronten
		Weiß Mattlack mit Applikation in Votaneiche NB (13) 
Weiß Mattlack (1)	Weiß Mattlack (1)	1113
Weiß Mattlack (1)	Votaneiche NB / Weiß Mattlack (13)	11313

Medienboarde schlichte Front

auf Fußgleitern oder Metallkufen

light line³

Zubehör

1. Beleuchtungen

- a) LED Controller,
inkl. Funkfernbedienung
22-89 á
- b) LED Unterbauspot
22-86 á



Medienboard auf Fußgleitern (höhenverstellbar)

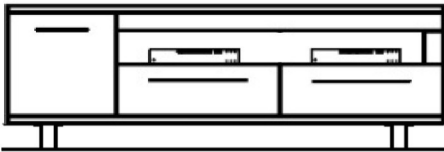
optional mit LED-Beleuchtung im offenen Fach (1 x 22-89, 2 x 22-86)
Tür Links mit 1 E-Boden,
2 SK mit Vollauszug inkl. Selbsteinzug und Dämpfung
Nische für Mediengeräte mit Kabeldurchlass

B / H / T: ca. 210 / 62 / 58 cm

Frontvariante

032 -...

schlichte Front



Medienboard auf Metallkufen

optional mit LED-Beleuchtung im offenen Fach (1 x 22-89, 2 x 22-86)
Tür Links mit 1 E-Boden,
2 SK mit Vollauszug inkl. Selbsteinzug und Dämpfung
Nische für Mediengeräte mit Kabeldurchlass

B / H / T: ca. 210 / 73 / 58 cm

Frontvariante

033 -...

schlichte Front

Wählen Sie Ihre Wunschkombination

Codierung

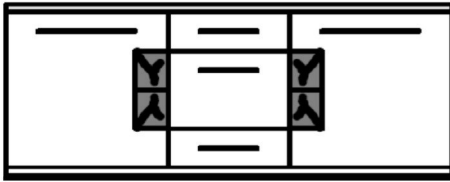
Korpus	Decken-/Sockelboden	Fronten
		Weiß Mattlack (1)
Weiß Mattlack (1)	Weiß Mattlack (1)	111
Weiß Mattlack (1)	Votaneiche NB / Weiß Mattlack (13)	1131

Sideboarde mit Frontapplikation

auf Fußgleitern, Metallkufen oder wandhängend

light line³

Zubehör



**Sideboard auf Fußgleitern
(höhenverstellbar)**

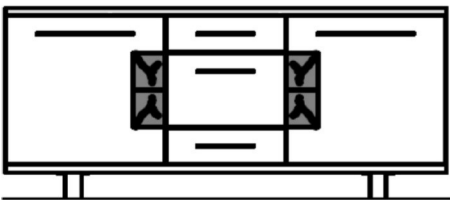
3 Schübe mit Selbsteinzug/Dämpfung
2 Türen m. gedämpften Scharnieren
und je 1 Einlegeboden

B / H / T: ca. 193 / 80 / 43 cm

Frontvariante

242 -...

mit Frontapplikation



**Sideboard auf 2 Metallkufen
(mit Wandmontage zur Kippsicherung)**

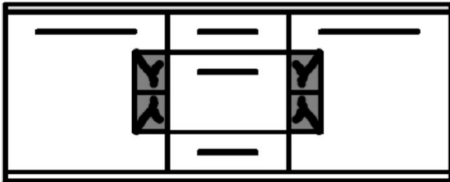
3 Schübe mit Selbsteinzug/Dämpfung
2 Türen m. gedämpften Scharnieren
und je 1 Einlegeboden

B / H / T: ca. 193 / 91 / 43 cm

Frontvariante

262 -...

mit Frontapplikation



**Sideboard, wandhängend
(inkl. Hängebeschläge)**

3 Schübe mit Selbsteinzug/Dämpfung
2 Türen m. gedämpften Scharnieren
und je 1 Einlegeboden

B / H / T: ca. 193 / 80 / 43 cm
(empfohlene Hängehöhe: 98 Oberkante SB)


Frontvariante

282 -...

mit Frontapplikation

Wählen Sie Ihre Wunschkombination

Codierung

Korpus	Decken-/Sockelboden	Fronten
		Weiß Mattlack mit Applikation in Votaneiche NB (13) 
Weiß Mattlack (1)	Weiß Mattlack (1)	1113
Weiß Mattlack (1)	Votaneiche NB / Weiß Mattlack (13)	11313

Sideboarde mit Frontapplikation

auf Fußgleitern, Metallkufen oder wandhängend

light line³

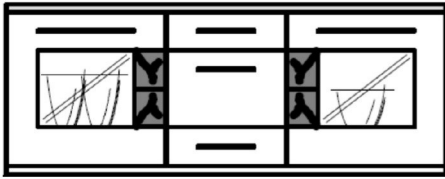
Zubehör

1. Beleuchtungen

- a) LED Controller,
inkl. Fernbedienung
22-89 á
- b) LED Unterbauspot
22-86 á

2. Designrückwände

- a) Designrückwand,
Votaneiche NB
853 á



Sideboard auf Fußgleitern (höhenverstellbar)

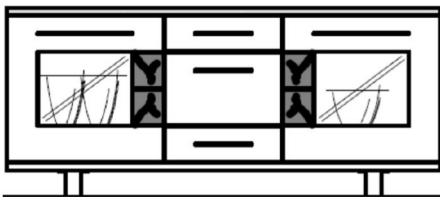
optional mit LED-Beleuchtung in
den Vitrinenfächern (1 x 22-89, 2 x 22-86)
optional mit Designrückwänden (2 x 853)
3 Schübe mit Selbsteinzug/Dämpfung
2 Vitrinentüren m. gedämpften Scharn.
und je 1 Konstruktionsboden

B / H / T: ca. 193 / 80 / 43 cm

Frontvariante

mit Frontapplikation

243 -...



Sideboard auf 2 Metallkufen (mit Wandmontage zur Kippsicherung)

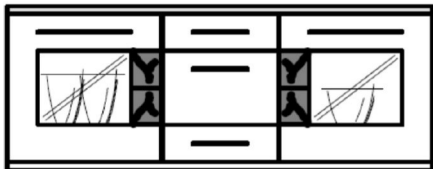
optional mit LED-Beleuchtung in
den Vitrinenfächern (1 x 22-89, 2 x 22-86)
optional mit Designrückwänden (2 x 853)
3 Schübe mit Selbsteinzug/Dämpfung
2 Vitrinentüren m. gedämpften Scharn.
und je 1 Konstruktionsboden

B / H / T: ca. 193 / 91 / 43 cm

Frontvariante

mit Frontapplikation

263 -...



Sideboard, wandhängend (inkl. Hängebeschläge)

optional mit LED-Beleuchtung in
den Vitrinenfächern (1 x 22-89, 2 x 22-86)
optional mit Designrückwänden (2 x 853)
3 Schübe mit Selbsteinzug/Dämpfung
2 Vitrinentüren m. gedämpften Scharn.
und je 1 Konstruktionsboden

B / H / T: ca. 193 / 80 / 43 cm

(empfohlene Hängehöhe: 98 Oberkante SB)


Frontvariante

mit Frontapplikation

283 -...

Wählen Sie Ihre Wunschkombination

Codierung

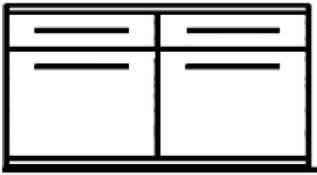
Korpus	Decken-/Sockelboden	Fronten
		Weiß Mattlack mit Applikation in Votaneiche NB (13) 
Weiß Mattlack (1)	Weiß Mattlack (1)	1113
Weiß Mattlack (1)	Votaneiche NB / Weiß Mattlack (13)	11313

Sideboarde schlichte Front

auf Fußgleitern, Metallkufen oder wandhängend

light line³

Zubehör



Sideboard auf Fußgleitern (höhenverstellbar)

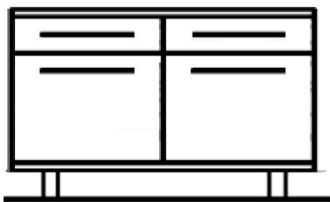
2 Schübe mit Selbsteinzug/Dämpfung
2 Holztüren mit gedämpften Scharnieren
und je 1 Einlegeboden

B / H / T: ca. 140 / 80 / 43 cm

Frontvariante

210 -...

schlichte Front



Sideboard auf 2 Metallkufen (mit Wandmontage zur Kippsicherung)

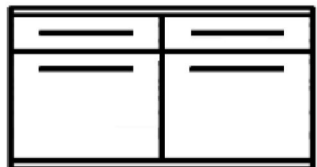
2 Schübe mit Selbsteinzug/Dämpfung
2 Holztüren mit gedämpften Scharnieren
und je 1 Einlegeboden

B / H / T: ca. 140 / 91 / 43 cm

Frontvariante

220 -...

schlichte Front



Sideboard, wandhängend (inkl. Hängebeschläge)

2 Schübe mit Selbsteinzug/Dämpfung
2 Holztüren mit gedämpften Scharnieren
und je 1 Einlegeboden

B / H / T: ca. 140 / 80 / 43 cm

(empfohlene Hängehöhe: 98 Oberkante SB)

Frontvariante

230 -...

schlichte Front

Wählen Sie Ihre Wunschkombination

Codierung

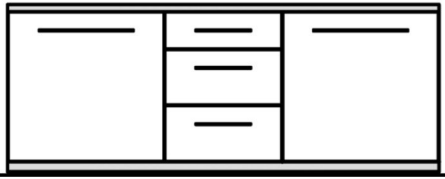
Korpus	Decken-/Sockelboden	Fronten
		Weiß Mattlack (1)
Weiß Mattlack (1)	Weiß Mattlack (1)	111
Weiß Mattlack (1)	Votaneiche NB / Weiß Mattlack (13)	1131

Sideboarde schlichte Front

auf Fußgleitern, Metallkufen oder wandhängend

light line³

Zubehör



**Sideboard auf Fußgleitern
(höhenverstellbar)**

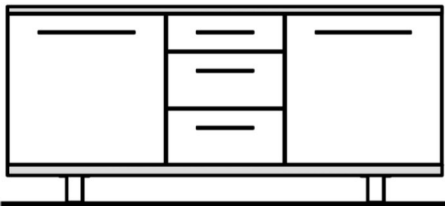
3 Schübe mit Selbsteinzug/Dämpfung
2 Holztüren mit gedämpften Scharnieren
und je 1 Einlegeboden

B / H / T: ca. 193 / 80 / 43 cm

Frontvariante

240 -...

schlichte Front



**Sideboard auf 2 Metallkufen
(mit Wandmontage zur Kippsicherung)**

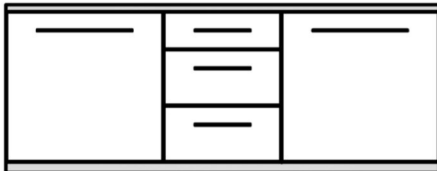
3 Schübe mit Selbsteinzug/Dämpfung
2 Holztüren mit gedämpften Scharnieren
und je 1 Einlegeboden

B / H / T: ca. 193 / 91 / 43 cm

Frontvariante

260 -...

schlichte Front



**Sideboard, wandhängend
(inkl. Hängebeschläge)**

3 Schübe mit Selbsteinzug/Dämpfung
2 Holztüren mit gedämpften Scharnieren
und je 1 Einlegeboden

B / H / T: ca. 193 / 80 / 43 cm

(empfohlene Hängehöhe: 98 Oberkante SB)

Frontvariante

280 -...

schlichte Front

Wählen Sie Ihre Wunschkombination

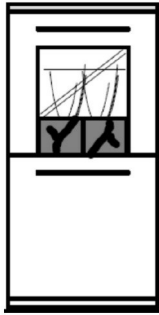
Codierung

Korpus	Decken-/Sockelboden	Fronten
		Weiß Mattlack (1)
Weiß Mattlack (1)	Weiß Mattlack (1)	111
Weiß Mattlack (1)	Votaneiche NB / Weiß Mattlack (13)	1131

Highboarde mit Frontapplikation

auf Fußgleitern

light line³



Highboard auf Fußgleitern (höhenverstellbar)

optional mit LED-Beleuchtung im Vitrinenfach (1 x 22-89, 1 x 22-86)
optional mit Designrückwänden (1 x 853)
1 Vitrinentür inkl. 1 K-Böden
1 Holztür inkl. 1 E-Boden

B / H / T: ca. 70 / 150 / 43 cm

Zubehör

1. Beleuchtungen

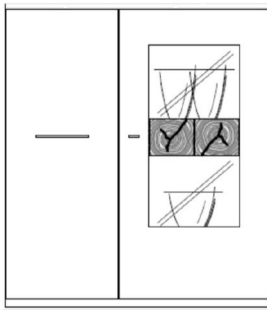
a) LED Controller,
inkl. Funkfernbedienung
22-89 á

b) LED Unterbauspot
22-86 á

2. Designrückwände

a) Designrückwand,
Votaneiche NB
853 á

	Frontvariante	Tür Anschlag	
325 -...	mit Frontapplikation	TA links	
335 -...	mit Frontapplikation	TA rechts	

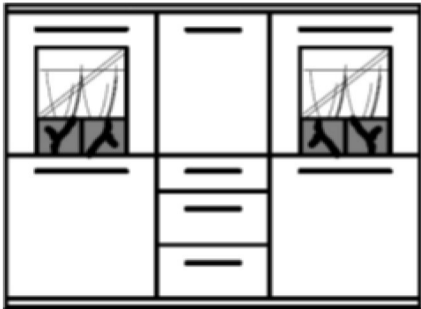


Highboard auf Fußgleitern (höhenverstellbar)

optional mit LED-Beleuchtung in
den Vitrinenfächern (1 x 22-89, 2 x 22-86)
optional mit Designrückwänden (2 x 853)
1 Vitrinentür, TA rechts
inkl. 2 Konstruktionsböden
1 Holztür, TA links, inkl. 2 Einlegeböden

B / H / T: ca. 123 / 150 / 43 cm

	Frontvariante		
317 -...	mit Frontapplikation		



Highboard auf Fußgleitern (höhenverstellbar)


optional mit LED-Beleuchtung in
den Vitrinenfächern (1 x 22-89, 2 x 22-86)
optional mit Designrückwänden (2 x 853)
2 Vitrinentüren, oben,
inkl. je 1 Konstruktionsboden
3 Holztüren, inkl. je 1 Einlegeboden
3 Schübe mit Selbsteinzug/Dämpfung


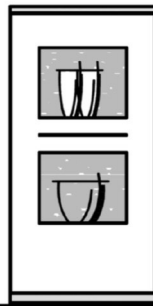
B / H / T: ca. 193 / 150 / 43 cm

	Frontvariante		
370 -...	mit Frontapplikation		

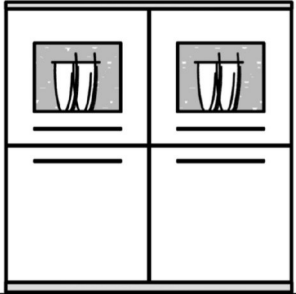
Wählen Sie Ihre Wunschkombination

Codierung

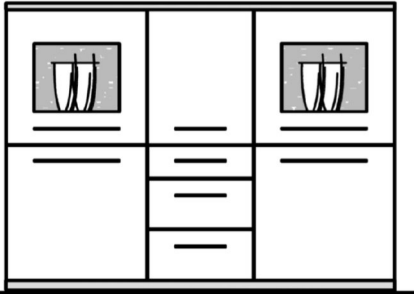
Korpus	Decken-/Sockelboden	Fronten
		Weiß Mattlack mit Applikation in Votaneiche NB (13) 
Weiß Mattlack (1)	Weiß Mattlack (1)	1113
Weiß Mattlack (1)	Votaneiche NB / Weiß Mattlack (13)	11313

 <p>Highboard auf Fußgleitern (höhenverstellbar) optional mit LED-Beleuchtung im Vitrinenfach (1 x 22-89, 1 x 22-86) optional mit Designrückwänden (1 x 853) 1 Vitrinentür inkl. 1 K-Böden 1 Holztür inkl. 1 E-Boden</p> <p>B / H / T: ca. 70 / 150 / 43 cm</p>	 <p>Highboard auf Fußgleitern (höhenverstellbar) optional mit LED-Beleuchtung in den Vitrinenfächern (1 x 22-89, 2 x 22-86) optional mit Designrückwänden (2 x 853) 1 Vitrinentür inkl. 2 K-Böden</p> <p>B / H / T: ca. 70 / 150 / 43 cm</p>	<p style="text-align: center;">Zubehör</p> <p>1. Beleuchtungen</p> <p>a) LED Controller, inkl. Funkfernbedienung 22-89 á</p> <p>b) LED Unterbauspot 22-86 á</p> <p>2. Designrückwände</p> <p>a) Designrückwand, Votaneiche NB 853 á</p>
---	--	--

	Frontvariante	Tür Anschlag		Frontvariante	Tür Anschlag	
325 -...	schlichte Front	TA links		315 -...	schlichte Front	TA links
335 -...	schlichte Front	TA rechts		316 -...	schlichte Front	TA rechts

	<p>Highboard auf Fußgleitern (höhenverstellbar) optional mit LED-Beleuchtung in den Vitrinenfächern (1 x 22-89, 2 x 22-86) optional mit Designrückwänden (2 x 853) 2 Vitrinentüren, oben, inkl. je 1 Konstruktionsboden 2 Holztüren, inkl. je 1 Einlegeboden</p> <p>B / H / T: ca. 140 / 150 / 43 cm</p>
--	--

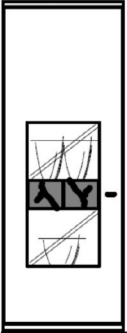
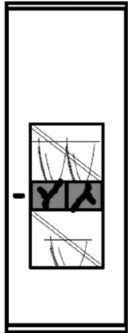
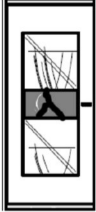
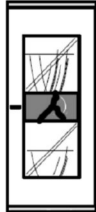
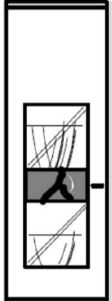
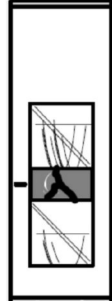
	Frontvariante		
319 -...	schlichte Front		

	<p>Highboard auf Fußgleitern (höhenverstellbar) optional mit LED-Beleuchtung in den Vitrinenfächern (1 x 22-89, 2 x 22-86) optional mit Designrückwänden (2 x 853) 2 Vitrinentüren, oben, inkl. je 1 Konstruktionsboden 3 Holztüren, inkl. je 1 Einlegeboden 3 Schübe mit Selbsteinzug/Dämpfung</p> <p>B / H / T: ca. 193 / 150 / 43 cm</p>
--	--

	Frontvariante		
370 -...	schlichte Front		


Wählen Sie Ihre Wunschkombination

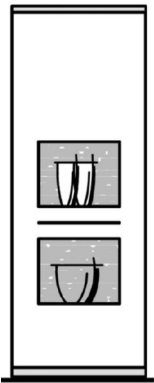
<u>Codierung</u>		
Korpus	Decken-/Sockelboden	Fronten
		Weiß Mattlack (1)
Weiß Mattlack (1)	Weiß Mattlack (1)	111
Weiß Mattlack (1)	Votaneiche NB / Weiß Mattlack (13)	1131

 		<p>Vitrine auf Fußgleitern (höhenverstellbar)</p> <p>optional mit LED-Beleuchtung in den Vitrinenfächern (1 x 22-89, 2 x 22-86) optional mit Designrückwänden (2 x 853) 1 Vitrinentür, TA links oder TA rechts inkl. 3 Konstruktionsböden</p> <p>B / H / T: ca. 70 / 203 / 43 cm</p>		<p>Zubehör</p> <p>1. Beleuchtungen</p> <p>a) LED Controller, inkl. Funkfernbedienung 22-89 á</p> <p>b) LED Unterbauspot 22-86 á</p> <p>2. Designrückwände</p> <p>a) Designrückwand, Votaneiche NB 853 á</p> <p>d) Designrückwand, Votaneiche NB 883 á</p>
	Frontvariante	Tür Anschlag		
350 -...	mit Frontapplikation	TA links		
360 -...	mit Frontapplikation	TA rechts		
 		<p>Hängevitrine klein ★</p> <p>optional mit LED-Beleuchtung in den Vitrinenfächern (1 x 22-89, 2 x 22-86) optional mit Designrückwänden (2 x 883) 1 Vitrinentür, TA links oder TA rechts inkl. 2 Konstruktionsböden</p> <p>B / H / T: ca. 53 / 123 / 43 cm</p>		
	Frontvariante	Tür Anschlag		
131 -...	mit Frontapplikation	TA links		
132 -...	mit Frontapplikation	TA rechts		
 		<p>Hängevitrine groß ★</p> <p>optional mit LED-Beleuchtung in den Vitrinenfächern (1 x 22-89, 2 x 22-86) optional mit Designrückwänden (2 x 883) 1 Vitrinentür, TA links oder TA rechts inkl. 3 Konstruktionsböden</p> <p>B / H / T: ca. 53 / 165 / 43 cm</p>		
	Frontvariante	Tür Anschlag		
133 -...	mit Frontapplikation	TA links		
134 -...	mit Frontapplikation	TA rechts		

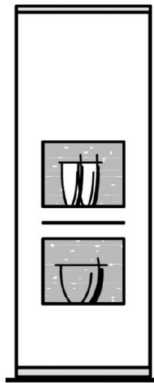
Wählen Sie Ihre Wunschkombination

Codierung

Korpus	Decken-/Sockelboden	Fronten
	★ Hängevitrinen: Votaneiche NB / Votaneiche NB	Weiß Mattlack mit Applikation in Votaneiche NB (13) 
Weiß Mattlack (1)	Weiß Mattlack (1)	1113
Weiß Mattlack (1)	Votaneiche NB / Weiß Mattlack (13)	11313



TA Links



TA Rechts

**Vitrine auf Fußgleitern
(höhenverstellbar)**

optional mit LED-Beleuchtung in
den Vitrinenfächern (1 x 22-89, 2 x 22-86)
optional mit Designrückwänden (2 x 853)
1 Vitrinentür, TA links oder TA rechts
inkl. 3 Konstruktionsböden

B / H / T: ca. 70 / 203 / 43 cm

Zubehör

1. Beleuchtungen

- a) LED Controller,
inkl. Funkfernbedienung
22-89 á
- b) LED Unterbauspot
22-86 á

2. Designrückwände

- a) Designrückwand,
Votaneiche NB
853 á

	Frontvariante	Tür Anschlag	
350 -...	schlichte Front	TA links	
360 -...	schlichte Front	TA rechts	

--	--	--	--

Wählen Sie Ihre Wunschkombination

Codierung

Korpus	Decken-/Sockelboden	Fronten
		Weiß Mattlack (1)
Weiß Mattlack (1)	Weiß Mattlack (1)	111
Weiß Mattlack (1)	Votaneiche NB / Weiß Mattlack (13)	1131



Designregal

mit Frontapplikation
(Beleuchtung optional - 1 x 22-89, 2 x 22-08 pro Regal)

B / H / T: ca. 35 / 35 / 30 cm

- Frontplatte drehbar für individuelle Gestaltung

- durch mitgelieferte Distanzplatte können die Regale auch mit überlappender Frontplatte gehängt werden (s. Kombi 018)

Zubehör

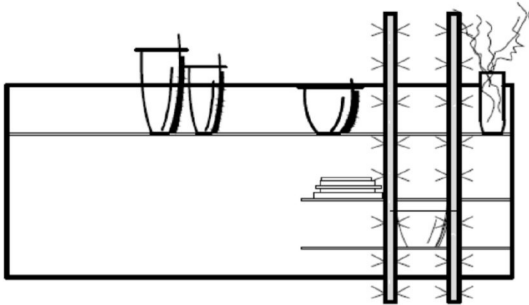
1. Beleuchtungen

a) LED Controller,
inkl. Funkfernbedienung
22-89 á -----

b) LED-Lichtleiste
22-08 á -----

c) LED-Lichtleiste
22-03 á -----

	Frontvariante	Tür Anschlag
585-113	mit Frontapplikation	TA links



Design-Paneel


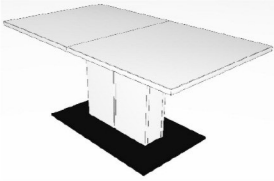

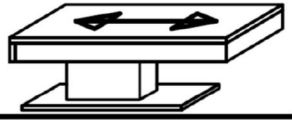
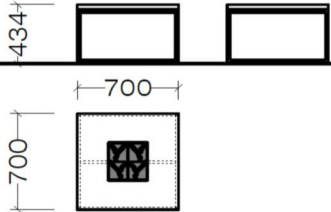
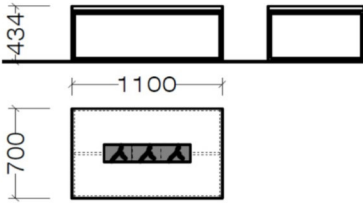
mit Glasböden und 2 Lichtstollen
(Beleuchtung optional 1 x 22-89, 4 x 22-03)

Paneel-Grundplatte in Weiß Mattlack
Design-Lichtstollen in:

Weiß Mattlack: ... -111
Votaneiche NB: ... -113

B / H / T: ca. 210 / 88-132 / 30 cm

	Type	Tür Anschlag
590 -...	Stollen rechts (abgebildet)	TA links
591 -...	Stollen links	TA rechts

		Zubehör											
 <p>Ausführung: Votaneiche NB / Weiß ML</p> <p>Esstisch mit Synchronauszug 160 x 90 x 75 inkl. 1 Einlegeplatte Untergestell mit seitlichen Applikationen in Tischplattenfarbe (Votaneiche NB / Hirnholzoptik) ausziehbar mit 1 Platte auf 205 x 90 Fußplatte Schiefer Schwarz</p>	 <p>Ausführung: Weiß ML / Weiß ML</p> <p>Esstisch mit Synchronauszug 160 x 90 x 75 inkl. 1 Einlegeplatte Untergestell mit seitlichen Applikationen in Tischplattenfarbe (Weiß ML / Weiß ML) ausziehbar mit 1 Platte auf 205 x 90 Fußplatte Schiefer Schwarz</p>												
		<table border="1"> <tr> <td></td> <td>Gestell</td> <td></td> </tr> <tr> <td>1401-0113</td> <td>mit Applikation</td> <td></td> </tr> </table>		Gestell		1401-0113	mit Applikation		<table border="1"> <tr> <td></td> <td>Gestell</td> <td></td> </tr> <tr> <td>1401-0101</td> <td>schlicht</td> <td></td> </tr> </table>		Gestell		1401-0101
	Gestell												
1401-0113	mit Applikation												
	Gestell												
1401-0101	schlicht												
 <p>Einlegeplatte f. Typ 1401 2. Einlegeplatte kann auf Wunsch im Tisch gelagert werden Tisch max. ausziehbar auf 250 x 90 cm</p> <p>Ausführungen:</p> <p>Weiß Mattlack: ... -01 Votaneiche NB: ... -13</p>	 <p>Couchtisch mit Schiebefunktion 125 x 75 x 45</p> <p>Ausführung: immer Weiß Mattlack</p>												
		<table border="1"> <tr> <td>1402-01</td> <td></td> </tr> <tr> <td>1402-13</td> <td></td> </tr> </table>	1402-01		1402-13		<table border="1"> <tr> <td>1404-0101</td> <td></td> </tr> </table>	1404-0101					
1402-01													
1402-13													
1404-0101													
 <p>Couchtisch 70 x 70 mit Metallgestell, silberfarbig, pulverbeschichtet Tischplatte mit Hirnholzapplikation</p> <p>B / H / T: ca. 70 / 43 / 70 cm</p>	 <p>Couchtisch 110 x 70 mit Metallgestell, silberfarbig, pulverbeschichtet Tischplatte mit Hirnholzapplikation</p> <p>B / H / T: ca. 110 / 43 / 70 cm</p>												
		<table border="1"> <tr> <td>1406-0013</td> <td></td> </tr> </table>	1406-0013		<table border="1"> <tr> <td>1405-0013</td> <td></td> </tr> </table>	1405-0013							
1406-0013													
1405-0013													

Zubehör

Dieses Produkt enthält Lichtquellen der Energieeffizienz "F"

LED Controller

2-Kanal Funkfernbedienung
inkl. Vario-Steuerung (Warm-/Kaltlicht)
mit jeweils 6 Anschlüssen pro Kanal,
inkl. Converter (max. 60 Watt Leistung),
max. 30 Watt pro Gruppe (insg. 2 Gruppen)
inkl. 3 m Zuleitung



Achtung: Ein Controller wird bei jeder Beleuchtung benötigt. Bitte zusätzlich bestellen.
Je nach Beleuchtungsanzahl, Wattzahl sowie der Montagesituation vor Ort,
müssen mehrere Controller bestellt werden.

max. 60 Watt / auf 2 Gruppen zu je 30 Watt verteilt

LED Unterbauspot

LED Unterbauspot,
Variobeuchtung (Warm-/Kaltlicht)
inkl. 3 m Zuleitung



3 Watt

Type
22-89

Type
22-86

LED Lichtleiste

für Design-Paneel 590 / 591

LED Lichtleiste
ca. 123 cm,
3 m Zuleitung

12,5 Watt

LED Lichtleiste

für Design-Regal 585

LED Lichtleiste
ca. 26 cm
3 m Zuleitung

3 Watt

Wandboard, 140



B / H / T: ca. 140 / 21 / 22 cm

Wandboard
mit Stellschrauben

Wandboard, 210



B / H / T: ca. 210 / 21 / 22 cm

Wandboard
mit Stellschrauben

Type
22-03

Type
22-08

Type
Weiß ML 570-111

Type
Weiß ML 580-111

Design-Rückwand

Votaneiche NB



B / H / T: ca. 67 / 50 / 2 cm

Design-Strukturrückwand

für folgende Typen:
243 / 263 / 283
317 / 319 / 325 / 335 / 350 / 360

Design-Rückwand

Votaneiche NB



B / H / T: ca. 49 / 50 / 2 cm

Design-Strukturrückwand

für folgende Typen:
131 / 132
133 / 134

Type
Votaneiche NB 853

Type
Votaneiche NB 883

Glaseinlegeboden

Glas



8 mm stark

B / T: ca. 67 / 36 cm

Glaseinlegeboden
optional für alle Vitrintypen

Holzeinlegeboden

Holz



19 mm stark

B / T: ca. 67 / 36 cm

Holzeinlegeboden
optional f. Stauraumelemente 70 cm B

Type
890

Type
895