

Caya



Highlights

Caya

ausdrucksstarke Hirnholz-
Applikationen

dezente Beleuchtungen
optional

große Typenauswahl





CAYA

**Wohnraum-System
Kerneiche Umato massiv**

**Oberfläche gebürstet
und lackiert**

Passgenaue Möbel für Ihr Zuhause! Einzelanfertigungen im Glas- & Holzbereich.

Individualität nach Kundenwunsch: Sonderanfertigungen für alle Programme aus dem System!

Sonderanfertigungen aus dem System und CAD-Planungsunterstützung für den Fachhandelsverkäufer sind mittlerweile Tagesgeschäft. Hier finden Sie die Sonderanfertigungen mit Mehrpreisangaben für alle Artikel in dieser Typenliste. Auch bei aufwendigen Wohnkombinationen mit Sonderanfertigungen ist unser Planungsteam für Sie ein kompetenter Ansprechpartner und entwickelt mit Ihnen gemeinsam optimale Lösungen.

Breiten-/ Höhen-/ Tiefenkürzung, Sondertiefen, etc. für Korpus Typen

Verlängerung auf Anfrage möglich!


Wohnen

Standard

Breite kürzen

Höhe kürzen

Tiefe kürzen



Mehrpreis zum Typenpreis + 35 %

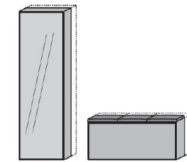
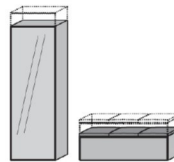
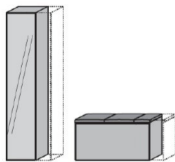
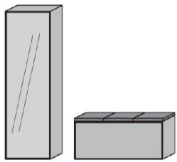
Garderoben

Standard

Breite kürzen

Höhe kürzen

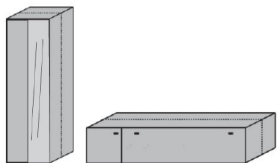
Tiefe kürzen



Mehrpreis zum Typenpreis + 35 %

Korpus-/ Tiefenerweiterung


auf Nutztiefenbasis



Mehrpreis zum Typenpreis + 80 %


Raumteilerlösungen

Elemente rückseitig in Frontoptik
Hinweis: Schubkästen auf Rückseite ohne Funktion!



Mehrpreis zum Typenpreis + 80 %

Elemente rückseitig Massivholz



Mehrpreis zum Typenpreis + 50 %

Weitere Sonderanfertigungen

- Klappe statt Auszug im Unterteil
- Holzboden statt Glasboden in Vitrine
- Schreibplatte zw. Standelementen je qm
- Blendmaterial pro qm
- zusätzlicher Glasboden in Vitrine
- Lederhaut ca. 3,5 m²
- Stoffabschnitt
- Kabeldurchlass für Unterteile oder Paneele
- Absenkung Konstruktionsboden bei Elementen mit ausziehbare Kleiderstange für Manteleinsatz

auf Anfrage

Qualitätskonzept - Made in Germany

Mit Möbeln von Hartmann entscheiden Sie sich für ein Qualitätsprodukt, produziert in Deutschland von einem der führenden Massivholzmöbel-Spezialisten in Europa. Mit modernster Technologie und handwerklichem Know-how fertigen wir für Sie Produkte, die entsprechend der DIN 68871 die Bezeichnung „Massivholz-Möbel“ tragen dürfen. Das von uns eingesetzte Material stammt ausschließlich aus nachhaltig bewirtschafteten Forstbeständen. So sorgen wir dafür, dass unsere Lebensgrundlagen auch künftigen Generationen erhalten bleiben. Wertvolle Ressourcen, wie in unserem Falle der Rohstoff Holz, werden vor Ausbeutung geschützt. Es darf also maximal soviel Holz gefällt werden, wie nachwächst.

5

Jahre
Garantie

5 Jahre Garantie - Nach Online-Registrierung

Als Ausdruck des Vertrauens in die Qualität unserer Produkte und überzeugt von Funktion und Langlebigkeit gewähren wir qualitätsorientierten Kunden eine fünfjährige Hersteller-Garantie auf alle HARTMANN MÖBEL.

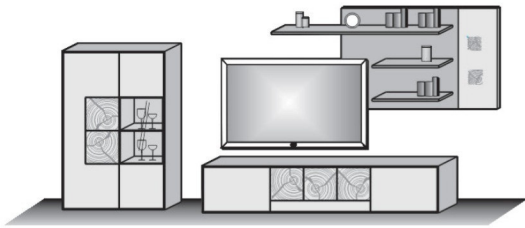


QR Code scannen
und Nachhaltigkeit erleben!

SIEGER



Deutscher
Nachhaltigkeitspreis
Unternehmen 2024



Kombi Nr. 24 A
 Glasapplikation in
Mattglas anthrazit
 Kombination bestehend aus:
 1 x 7093 1 x 5182
 1 x 2201

Kombi Nr. 24 W
 Glasapplikation in
Mattglas weiß
 Kombination bestehend aus:
 1 x 7097 1 x 5186
 1 x 2205

Maße B/H/T in cm	341 / 176 / 49/24	Preis €
Mattglas anthrazit	€	
Mattglas weiß	€	
Extras	Typen-Nr.	
Vitrinen-Bel.	9711	
Paneel-Bel.	9812	
Regal-Bel.	9824	

Kombi Nr. 34 A
 Glasapplikation in
Mattglas anthrazit
 Kombination bestehend aus:

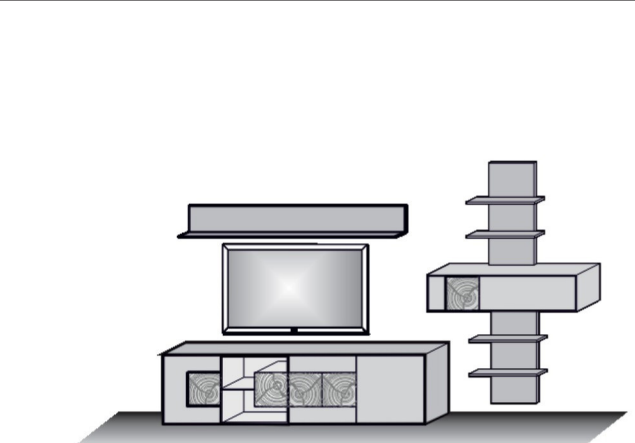
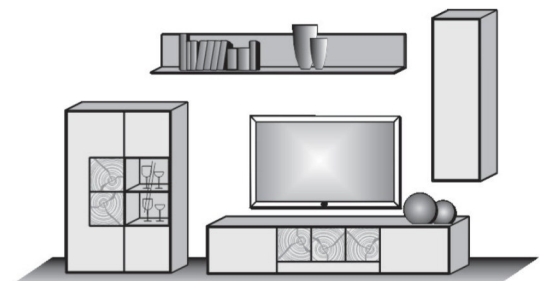
Kombi Nr. 34 W
 Glasapplikation in
Mattglas weiß
 Kombination bestehend aus:

1 x 7093 1 x 1201
 1 x 2201 1 x 7042

1 x 7097 1 x 1201
 1 x 2205 1 x 7046

Maße B/H/T in cm	317 / 198 / 49/24	Preis €
Mattglas anthrazit	€	
Mattglas weiß	€	

Extras	Typen-Nr.
Vitrinen-Bel.	9711
Regal-Bel.	9823



Kombi Nr. E48A
 Glasapplikation in Mattglas anthrazit
 Kombination bestehend aus:
 1 x 3442 1 x 1222
 1 x 1181 1 x 0068

Kombi Nr. E48W
 Glasapplikation in Mattglas weiß
 Kombination bestehend aus:
 1 x 3446 1 x 1226
 1 x 1181 1 x 0068

Maße B/H/T in cm	332 / 222 / 49/39
Mattglas anthrazit	€
Mattglas weiß	€
Extras	Typen-Nr.
Vitrinen-Bel.	9611
Regal-Bel.	9823
Regal-Bel.	9822
Indirekte Bel.	9834

Kombi Nr. 60 A
 Glasapplikation in
Mattglas anthrazit
 Kombination bestehend aus:

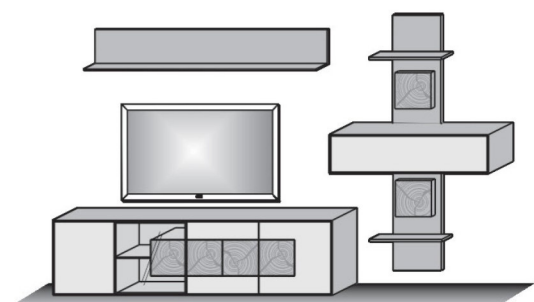
Kombi Nr. 60 W
 Glasapplikation in
Mattglas weiß
 Kombination bestehend aus:

1 x 3221 1 x 0069
 1 x 1181 1 x 1131

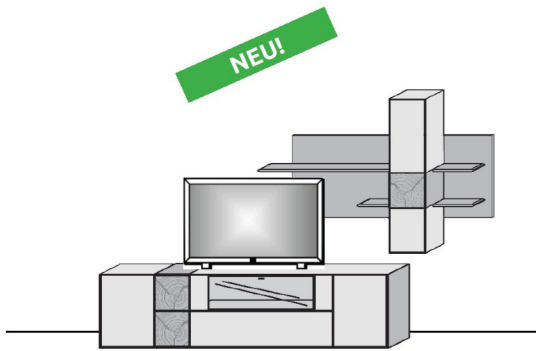
1 x 3225 1 x 0069
 1 x 1181 1 x 1135

Maße B/H/T in cm	324 / 223 / 49/24	Preis €
Mattglas anthrazit	€	
Mattglas weiß	€	

Extras	Typen-Nr.
Vitrinen-Bel.	9611
Paneel-Bel.	9622
Regal-Bel.	9823



Konstruktionsbedingt sind die von uns eingesetzten LED Strips nicht austauschbar, da sie als Schutz vor elektrostatischer Entladung (ESD) und zur Kühlung der LED fest auf Trägerprofile wie z. B. Aluprofile aufgeklebt werden müssen. Somit gewähren wir eine durchgehend hohe Langlebigkeit unserer Leuchten. Technisch bedingte Modell- und Maßänderungen vorbehalten! Modelle gesetzlich geschützt! Aufgrund von unterschiedlichen Ausführungen und Funktionen können die angegebenen Maßangaben auf der AB im Einzelfall leicht variieren.



Kombi Nr. V70 A

Glasapplikation in
Mattglas anthrazit
Kombination bestehend aus:

1 x 3231
1 x 6182

Kombi Nr. V70 W

Glasapplikation in
Mattglas weiß
Kombination bestehend aus:

1 x 3235
1 x 6186

Maße B/H/T in cm	296 / 215 / 49	Preis €
Mattglas anthrazit	€	
Mattglas weiß	€	

Extras	Typen-Nr.
Vitrinen-Bel.	9723
Regal-Bel.	9825

Kombi Nr. V72 A

Glasapplikation in
Mattglas anthrazit
Kombination bestehend aus:

1 x 1301
1 x 6181

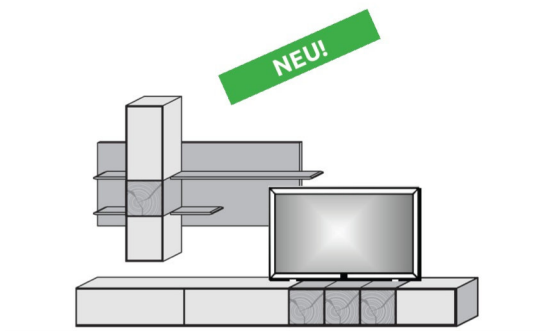
Kombi Nr. V72 W

Glasapplikation in
Mattglas weiß
Kombination bestehend aus:

1 x 1305
1 x 6185

Maße B/H/T in cm	303 / 215 / 44	Preis €
Mattglas anthrazit	€	
Mattglas weiß	€	

Extras	Typen-Nr.
Regal-Bel.	9825



Kombi Nr. V74 A

Glasapplikation in
Mattglas anthrazit
Kombination bestehend aus:

1 x 0087 1 x 7232
1 x 1231

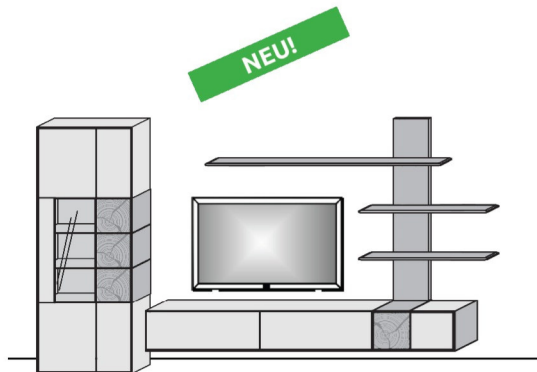
Kombi Nr. V74 W

Glasapplikation in
Mattglas weiß
Kombination bestehend aus:

1 x 0085 1 x 7232
1 x 1235

Maße B/H/T in cm	348 / 210 / 44	Preis €
Mattglas anthrazit	€	
Mattglas weiß	€	

Extras	Typen-Nr.
Vitrinen-Bel.	9714
Regal-Bel.	9826



Kombi Nr. V76 A

Glasapplikation in
Mattglas anthrazit
Kombination bestehend aus:

1 x 1231
1 x 4011

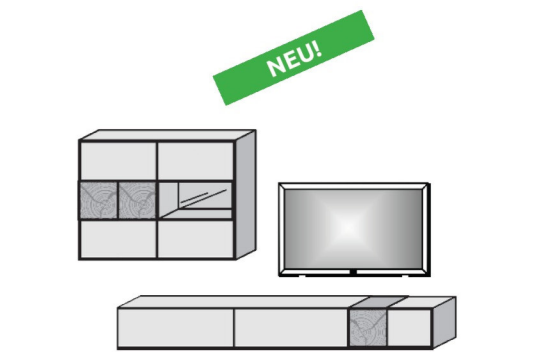
Kombi Nr. V76 W

Glasapplikation in
Mattglas weiß
Kombination bestehend aus:

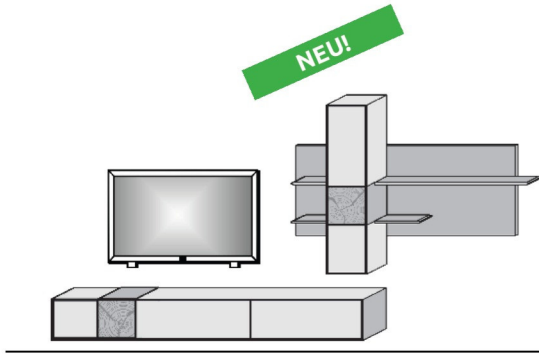
1 x 1235
1 x 4015

Maße B/H/T in cm	266 / 186 / 44	Preis €
Mattglas anthrazit	€	
Mattglas weiß	€	

Extras	Typen-Nr.
Vitrinen-Bel.	9721



Konstruktionsbedingt sind die von uns eingesetzten LED Strips nicht austauschbar, da sie als Schutz vor elektrostatischer Entladung (ESD) und zur Kühlung der LED fest auf Trägerprofile wie z. B. Aluprofile aufgeklebt werden müssen. Somit gewähren wir eine durchgehend hohe Langlebigkeit unserer Leuchten. Technisch bedingte Modell- und Maßänderungen vorbehalten! Modelle gesetzlich geschützt! Aufgrund von unterschiedlichen Ausführungen und Funktionen können die angegebenen Maßangaben auf der AB im Einzelfall leicht variieren.



Kombi Nr. V78 A

Glasapplikation in
Mattglas anthrazit
Kombination bestehend aus:

1 x 1232
1 x 6181

Kombi Nr. V78 W

Glasapplikation in
Mattglas weiß
Kombination bestehend aus:

1 x 1236
1 x 6185

Maße B/H/T in cm	350 / 215 / 44	Preis €
Mattglas anthrazit	€	
Mattglas weiß	€	

Extras	Typen-Nr.
Regal-Bel.	9825

Kombi Nr. V80 A

Glasapplikation in
Mattglas anthrazit
Kombination bestehend aus:

1 x 3231
1 x 7231

Kombi Nr. V80 W

Glasapplikation in
Mattglas weiß
Kombination bestehend aus:

1 x 3235
1 x 7231

Maße B/H/T in cm	244 / 210 / 49	Preis €
Mattglas anthrazit	€	
Mattglas weiß	€	

Extras	Typen-Nr.
Vitrinen-Bel.	9723
Paneel-Bel.	9826



Kombi Nr. V82 A

Glasapplikation in
Mattglas anthrazit
Kombination bestehend aus:

1 x 1301
1 x 4141

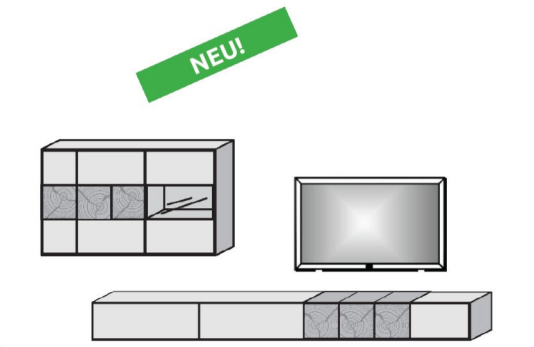
Kombi Nr. V82 W

Glasapplikation in
Mattglas weiß
Kombination bestehend aus:

1 x 1305
1 x 4145

Maße B/H/T in cm	347 / 186 / 44	Preis €
Mattglas anthrazit	€	
Mattglas weiß	€	

Extras	Typen-Nr.
Vitrinen-Bel.	9721



Kombi Nr. V84 A

Glasapplikation in
Mattglas anthrazit
Kombination bestehend aus:

1 x 7081 1 x 7232
1 x 1231

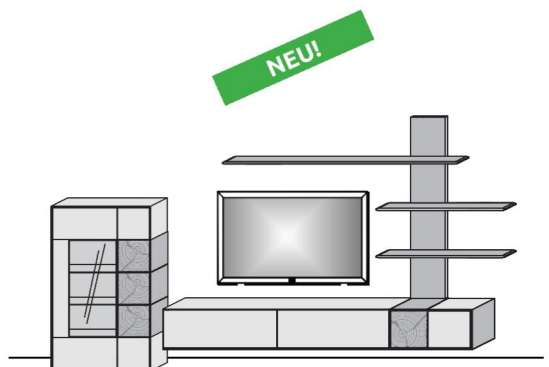
Kombi Nr. V84 W

Glasapplikation in
Mattglas weiß
Kombination bestehend aus:

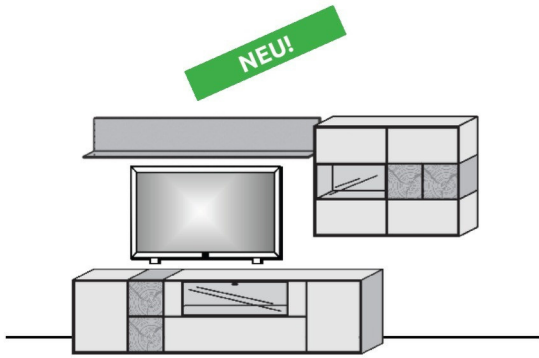
1 x 7083 1 x 7232
1 x 1235

Maße B/H/T in cm	357 / 210 / 44	Preis €
Mattglas anthrazit	€	
Mattglas weiß	€	

Extras	Typen-Nr.
Vitrinen-Bel.	9715
Regal-Bel.	9826



Konstruktionsbedingt sind die von uns eingesetzten LED Strips nicht austauschbar, da sie als Schutz vor elektrostatischer Entladung (ESD) und zur Kühlung der LED fest auf Trägerprofile wie z. B. Aluprofile aufgeklebt werden müssen. Somit gewähren wir eine durchgehend hohe Langlebigkeit unserer Leuchten. Technisch bedingte Modell- und Maßänderungen vorbehalten! Modelle gesetzlich geschützt! Aufgrund von unterschiedlichen Ausführungen und Funktionen können die angegebenen Maßangaben auf der AB im Einzelfall leicht variieren.



Kombi Nr. V86 A

Glasapplikation in
Mattglas anthrazit
Kombination bestehend aus:

1 x 3231 1 x 1181
1 x 4012

Kombi Nr. V86 W

Glasapplikation in
Mattglas weiß
Kombination bestehend aus:

1 x 3235 1 x 1181
1 x 4016

Maße B/H/T in cm	310 / 181 / 49	Preis €
Mattglas anthrazit	€	
Mattglas weiß	€	

Extras	Typen-Nr.	
Vitrinen-Bel.	9723	
Vitrinen-Bel.	9721	
Regal-Bel.	9823	

Kombi Nr. V88 A

Glasapplikation in
Mattglas anthrazit
Kombination bestehend aus:

1 x 1231
1 x 7232

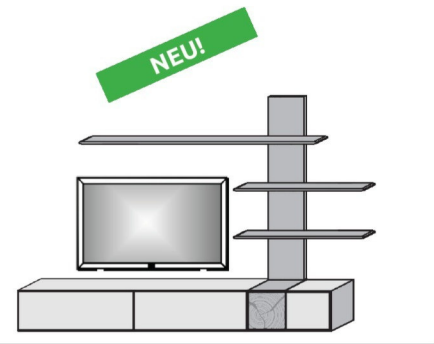
Kombi Nr. V88 W

Glasapplikation in
Mattglas weiß
Kombination bestehend aus:

1 x 1235
1 x 7232

Maße B/H/T in cm	254 / 210 / 44	Preis €
Mattglas anthrazit	€	
Mattglas weiß	€	

Extras	Typen-Nr.	
Regal-Bel.	9826	



Kombi Nr. V90 A

Glasapplikation in
Mattglas anthrazit
Kombination bestehend aus:

1 x 1302
2 x 1161

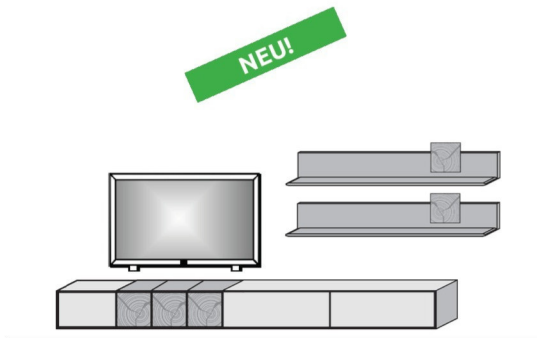
Kombi Nr. V90 W

Glasapplikation in
Mattglas weiß
Kombination bestehend aus:

1 x 1306
2 x 1161

Maße B/H/T in cm	288 / 167 / 44	Preis €
Mattglas anthrazit	€	
Mattglas weiß	€	

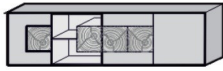
Extras	Typen-Nr.	
2x Paneel-Bel.	9827	à



Unterteil

- 1 Tür Mattglas anthr. o. weiß
- 1 Glastür mit Hirnholzblock
- 1 Stauraumfach
- 2 Türen Mattglas anthr. o. weiß mit Hirnholzscheiben
- 3 Holzeinlegeböden
- 1 Glaseinlegeboden

MP Vitr.-Bel.
1 x 9611 €



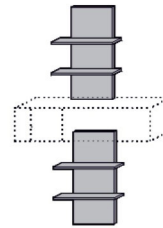
Hängeelement

- 1 Klappe Mattglas anthr. o. weiß mit Hirnholzscheibe



Regalelement

- in Kombination mit Typen 1222 A / 1226 W
- 4 Holzböden



MP Regal-Bel.
1 x 9822 €

MP Indirekte-Bel.
1 x 9834 €

Sideboard

- 2 Türen Mattglas anthr. o. weiß mit Hirnholzscheiben
- 1 Glastür mit Hirnholzblock
- 1 Stauraumfach
- 1 Holzeinlegeboden
- 1 Glaseinlegeboden

MP Vitr.-Bel.
1 x 9611 €





Maße in cm	B 223 H 63 T 49		B 127 H 31 T 39		B 67 H 204 T 24		B 175 H 81 T 49	
Typen-Nr.	3442 A	3446 W	1222 A	1226 W	0068	4163 A	4167 W	
Preis €								

Konstruktionsbedingt sind die von uns eingesetzten LED Strips nicht austauschbar, da sie als Schutz vor elektrostatischer Entladung (ESD) und zur Kühlung der LED fest auf Trägerprofile wie z. B. Aluprofile aufgeklebt werden müssen. Somit gewähren wir eine durchgehend hohe Langlebigkeit unserer Leuchten. Technisch bedingte Modell- und Maßänderungen vorbehalten! Modelle gesetzlich geschützt! Aufgrund von unterschiedlichen Ausführungen und Funktionen können die angegebenen Maßangaben auf der AB im Einzelfall leicht variieren.

Applikation Mattglas anthrazit	Unterteil 2 Türen Mattglas anthrazit 1 Schubkasten Mattglas anthrazit mit Hirnholzscheiben ohne Geräte- o. Einlegeböden	Unterteil 2 Türen Mattglas anthrazit 1 Schubkasten Mattglas anthrazit ohne Geräte- o. Einlegeböden	Unterteil 2 Türen Mattglas anthrazit 1 Schubkasten Mattglas anthrazit mit Hirnholzscheiben 1 Kabelschacht mit Klappe ohne Geräte- o. Einlegeböden	Geräteboden Für Typen: 2221 2225
	Unterteil 2211 inkl. Kabelschacht mit Klappe	Unterteil 2212 inkl. Kabelschacht mit Klappe		
	A	B	B	B
	Maße in cm B 204 H 42 T 49 Typen-Nr. 2201 A 2211 A	Maße in cm B 204 H 42 T 49 Typen-Nr. 2202 A 2212 A	Maße in cm B 223 H 52 T 49 Typen-Nr. 2221 A	Maße in cm B 84,5 H 2 T 35 Typen-Nr. 0081

Applikation Mattglas weiß	Unterteil 2 Türen Mattglas weiß 1 Schubkasten Mattglas weiß mit Hirnholzscheiben ohne Geräte- o. Einlegeböden	Unterteil 2 Türen Mattglas weiß 1 Schubkasten Mattglas weiß ohne Geräte- o. Einlegeböden	Unterteil 2 Türen Mattglas weiß 1 Schubkasten Mattglas weiß mit Hirnholzscheiben 1 Kabelschacht mit Klappe ohne Geräte- o. Einlegeböden	Einlegeböden Nr. 0082 für Typen: 2201/2202 2211/2212 2205/2206 2215/2216 2221 2225 Nr. 0083 für Typen: 2221 2225
	Unterteil 2215 inkl. Kabelschacht mit Klappe	Unterteil 2216 inkl. Kabelschacht mit Klappe		
	W	B	B	B
	Maße in cm B 204 H 42 T 49 Typen-Nr. 2205 W 2215 W	Maße in cm B 204 H 42 T 49 Typen-Nr. 2206 W 2216 W	Maße in cm B 223 H 52 T 49 Typen-Nr. 2225 W	Maße in cm B 56/75 H 2 T 36 Typen-Nr. 0082 0083

Applikation Mattglas anthrazit	Unterteil 1 Tür Mattglas anthrazit 1 Glastür Klarglas mit Hirnholzblock 1 Stauraumfach 1 Tür Mattglas anthrazit mit Hirnholzscheibe 2 Holzeinlegeböden 1 Glaseinlegeboden Kabeldurchlass im Deckblatt	Unterteil 1 Tür Mattglas anthrazit 1 Glastür Klarglas mit Hirnholzblock 1 Stauraumfach 2 Türen Mattglas anthrazit mit Hirnholzscheiben 3 Holzeinlegeböden 1 Glaseinlegeboden Kabeldurchlass im Deckblatt	Kabeldurchlass Position im Blatt wählbar	Kabelblende Kürzung möglich
	MP Vitr.-Bel. 1 x 9611 €	MP Vitr.-Bel. 1 x 9611 €		
	A	B	B	B
	Maße in cm B 175 H 63 T 49 Typen-Nr. 3171 A	Maße in cm B 223 H 63 T 49 Typen-Nr. 3221 A	Maße in cm B 6 H T 3 Typen-Nr. 1084	Maße in cm B 7 H 60 T 2,5 Typen-Nr. 1089

Applikation Mattglas weiß	Unterteil 1 Tür Mattglas weiß 1 Glastür Klarglas mit Hirnholzblock 1 Stauraumfach 1 Tür Mattglas weiß mit Hirnholzscheibe 2 Holzeinlegeböden 1 Glaseinlegeboden Kabeldurchlass im Deckblatt	Unterteil 1 Tür Mattglas weiß 1 Glastür Klarglas mit Hirnholzblock 1 Stauraumfach 2 Türen Mattglas weiß mit Hirnholzscheiben 3 Holzeinlegeböden 1 Glaseinlegeboden Kabeldurchlass im Deckblatt	Füße Metall anthrazit Für Typen: 2201/2205 2221/2225 2211/2215 2202/2206 2212/2216 3171/3175 3221/3225	
	MP Vitr.-Bel. 1 x 9611 €	MP Vitr.-Bel. 1 x 9611 €		
	W	B		
	Maße in cm B 175 H 63 T 49 Typen-Nr. 3175 W	Maße in cm B 223 H 63 T 49 Typen-Nr. 3225 W	Maße in cm B 12 H 13 T 41 Typen-Nr. 1045	

Konstruktionsbedingt sind die von uns eingesetzten LED Strips nicht austauschbar, da sie als Schutz vor elektrostatischer Entladung (ESD) und zur Kühlung der LED fest auf Trägerprofile wie z. B. Aluprofile aufgeklebt werden müssen. Somit gewähren wir eine durchgehend hohe Langlebigkeit unserer Leuchten. Technisch bedingte Modell- und Maßänderungen vorbehalten! Modelle gesetzlich geschützt! Aufgrund von unterschiedlichen Ausführungen und Funktionen können die angegebenen Maßangaben auf der AB im Einzelfall leicht variieren.

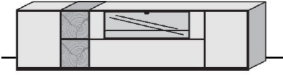
**Applikation
Mattglas
anthrazit**

Lowboard li.

- 2 Türen Mattglas anthrazit
- 1 Tür Mattglas anthrazit mit Hirnholzscheiben
- 1 Klappe Mattglas anthrazit
- 1 Schubkasten Mattglas anthrazit
- 2 Holzeinlegeböden

NEU!

MP Vitr.-Bel.
1 x 9723
€



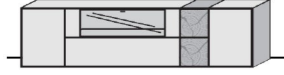
A

Lowboard re.

- 2 Türen Mattglas anthrazit
- 1 Tür Mattglas anthrazit mit Hirnholzscheiben
- 1 Klappe Mattglas anthrazit
- 1 Schubkasten Mattglas anthrazit
- 2 Holzeinlegeböden

NEU!

MP Vitr.-Bel.
1 x 9723
€



Maße in cm

B 230 H 61 T 49

B 230 H 61 T 49

Typen-Nr.

3231 A

3232 A

Preis €

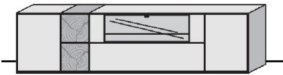
**Applikation
Mattglas
weiß**

Lowboard li.

- 2 Türen Mattglas weiss
- 1 Tür Mattglas weiss mit Hirnholzscheiben
- 1 Klappe Mattglas weiss
- 1 Schubkasten Mattglas weiss
- 2 Holzeinlegeböden

NEU!

MP Vitr.-Bel.
1 x 9723
€



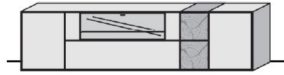
W

Lowboard re.

- 2 Türen Mattglas weiss
- 1 Tür Mattglas weiss mit Hirnholzscheiben
- 1 Klappe Mattglas weiss
- 1 Schubkasten Mattglas weiss
- 2 Holzeinlegeböden

NEU!

MP Vitr.-Bel.
1 x 9723
€



Maße in cm

B 230 H 61 T 49

B 230 H 61 T 49

Typen-Nr.

3235 W

3236 W

Preis €

**Applikation
Mattglas
anthrazit**

Hängelowboard

- 2 Klappen Mattglas anthrazit
- 1 Klappe Mattglas anthrazit mit Hirnholzscheiben

NEU!



A

Hängelowboard

- 2 Klappen Mattglas anthrazit
- 1 Klappe Mattglas anthrazit mit Hirnholzscheiben

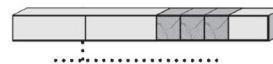
NEU!



Hängelowboard

- 2 Klappen Mattglas anthrazit
- 1 Klappe Mattglas anthrazit mit Hirnholzscheiben

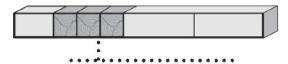
NEU!



Hängelowboard

- 2 Klappen Mattglas anthrazit
- 1 Klappe Mattglas anthrazit mit Hirnholzscheiben

NEU!



Maße in cm

B 233 H 30 T 44

B 233 H 30 T 44

B 303 H 30 T 44

B 303 H 30 T 44

Typen-Nr.

1231 A

1232 A

1301 A

1302 A

Preis €

**Applikation
Mattglas
weiß**

Hängelowboard

- 2 Klappen Mattglas weiss
- 1 Klappe Mattglas weiss mit Hirnholzscheiben

NEU!



W

Hängelowboard

- 2 Klappen Mattglas weiss
- 1 Klappe Mattglas weiss mit Hirnholzscheiben

NEU!



Hängelowboard

- 2 Klappen Mattglas weiss
- 1 Klappe Mattglas weiss mit Hirnholzscheiben

NEU!



Hängelowboard

- 2 Klappen Mattglas weiss
- 1 Klappe Mattglas weiss mit Hirnholzscheiben

NEU!



Maße in cm

B 233 H 30 T 44

B 233 H 30 T 44

B 303 H 30 T 44

B 303 H 30 T 44

Typen-Nr.

1235 W



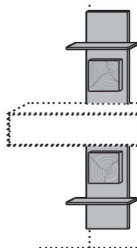
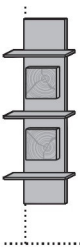
1236 W







1305 W




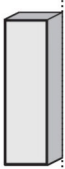


1306 W

Preis €

Konstruktionsbedingt sind die von uns eingesetzten LED Strips nicht austauschbar, da sie als Schutz vor elektrostatischer Entladung (ESD) und zur Kühlung der LED fest auf Trägerprofile wie z. B. Aluprofile aufgeklebt werden müssen. Somit gewähren wir eine durchgehend hohe Langlebigkeit unserer Leuchten. Technisch bedingte Modell- und Maßänderungen vorbehalten! Modelle gesetzlich geschützt! Aufgrund von unterschiedlichen Ausführungen und Funktionen können die angegebenen Maßangaben auf der AB im Einzelfall leicht variieren.

Applikation Mattglas anthrazit / weiß	Hängeelement 1 Klappe Mattglas anthrazit	Hängeelement 1 Klappe Mattglas weiß	Regalelement in Kombination mit Typen 1131 A / 1135 W 2 Holzböden 2 Hirnholzscheiben	Regalelement 3 Holzböden 2 Hirnholzscheiben
				
	A + W		MP Paneel- Bel. 1 x 9622 €	MP Paneel- Bel. 1 x 9622 €
	Maße in cm	B 127 H 31 T 39	B 127 H 31 T 39	B 67 H 204 T 24
Typen-Nr.	1131 A	1135 W	0069	9079
Preis €				

Applikation Mattglas anthrazit	Hängeelement li./re. 1 Tür Mattglas anthrazit mit Hirnholzscheiben 2 Holzböden 1 Holzeinlegeboden		Hängeelement li./re. 1 Tür Mattglas anthrazit 2 Holzböden 1 Glaseinlegeboden		Hängeelement li./re. 1 Tür Mattglas anthrazit/ Glastür 2 Holzböden 1 Glaseinlegeboden	
						
	A				MP Vitr.-Bel. 1 x 9711 €	
	Maße in cm	B 50 H 136,5 T 39		B 40,5 H 136,5 T 39		B 40,5 H 136,5 T 39
Typen-Nr.	7051 A li.	7052 A re.	7041 A li.	7042 A re.	7043 A li.	7044 A re.
Preis €						

Applikation Mattglas weiß	Hängeelement li./re. 1 Tür Mattglas weiß mit Hirnholzscheiben 2 Holzböden 1 Holzeinlegeboden		Hängeelement li./re. 1 Tür Mattglas weiß 2 Holzböden 1 Glaseinlegeboden		Hängeelement li./re. 1 Tür Mattglas weiß/ Glastür 2 Holzböden 1 Glaseinlegeboden	
						
	W				MP Vitr.-Bel. 1 x 9711 €	
	Maße in cm	B 50 H 136,5 T 39		B 40,5 H 136,5 T 39		B 40,5 H 136,5 T 39
Typen-Nr.	7055 W li.	7056 W re.	7045 W li.	7046 W re.	7047 W li.	7048 W re.
Preis €						

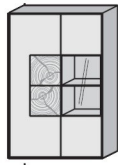
Konstruktionsbedingt sind die von uns eingesetzten LED Strips nicht austauschbar, da sie als Schutz vor elektrostatischer Entladung (ESD) und zur Kühlung der LED fest auf Trägerprofile wie z. B. Aluprofile aufgeklebt werden müssen. Somit gewähren wir eine durchgehend hohe Langlebigkeit unserer Leuchten. Technisch bedingte Modell- und Maßänderungen vorbehalten! Modelle gesetzlich geschützt! Aufgrund von unterschiedlichen Ausführungen und Funktionen können die angegebenen Maßangaben auf der AB im Einzelfall leicht variieren.

**Applikation
Mattglas
anthrazit /
weiß**

A + W

Hängeelement li.

- 1 Tür Mattglas anthrazit mit Hirnholzscheiben
- 1 Tür Mattglas anthrazit/ Glastür
- 4 Holzböden
- 1 Holzeinlegeboden
- 1 Glaseinlegeboden



MP Vitr.-Bel.
1 x 9711
€

Hängeelement re.

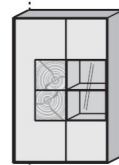
- 1 Tür Mattglas anthrazit mit Hirnholzscheiben
- 1 Tür Mattglas anthrazit/ Glastür
- 4 Holzböden
- 1 Holzeinlegeboden
- 1 Glaseinlegeboden



MP Vitr.-Bel.
1 x 9711
€

Hängeelement li.

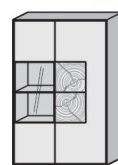
- 1 Tür Mattglas weiß mit Hirnholzscheiben
- 1 Tür Mattglas weiß/ Glastür
- 4 Holzböden
- 1 Holzeinlegeboden
- 1 Glaseinlegeboden



MP Vitr.-Bel.
1 x 9711
€

Hängeelement re.

- 1 Tür Mattglas weiß mit Hirnholzscheiben
- 1 Tür Mattglas weiß/ Glastür
- 4 Holzböden
- 1 Holzeinlegeboden
- 1 Glaseinlegeboden



MP Vitr.-Bel.
1 x 9711
€

Maße in cm

B 88,5 H 136,5 T 39

B 88,5 H 136,5 T 39

B 88,5 H 136,5 T 39

B 88,5 H 136,5 T 39

Typen-Nr.

7091 A li.

7092 A re.

7095 W li.

7096 W re.

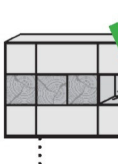
Preis €

**Applikation
Mattglas
anthrazit**

A

Hängevitrine li.

- 1 Glastür Mattglas anthrazit
- 2 Türen Mattglas anthrazit mit Hirnholzscheiben
- 1 Holzboden
- 3 Holzeinlegeböden



MP Vitr.-Bel.
1 x 9721
€

Hängevitrine re.

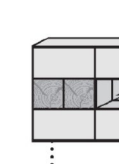
- 1 Glastür Mattglas anthrazit
- 2 Türen Mattglas anthrazit mit Hirnholzscheiben
- 1 Holzboden
- 3 Holzeinlegeböden



MP Vitr.-Bel.
1 x 9721
€

Hängevitrine li.

- 1 Glastür Mattglas anthrazit
- 1 Tür Mattglas anthrazit mit Hirnholzscheiben
- 1 Holzboden
- 2 Holzeinlegeböden



MP Vitr.-Bel.
1 x 9721
€

Hängevitrine re.

- 1 Glastür Mattglas anthrazit
- 1 Tür Mattglas anthrazit mit Hirnholzscheiben
- 1 Holzboden
- 2 Holzeinlegeböden



MP Vitr.-Bel.
1 x 9721
€

Maße in cm

B 146 H 79 T 39

B 146 H 79 T 39

B 117 H 79 T 39

B 117 H 79 T 39

Typen-Nr.

4141

4142

4011

4012

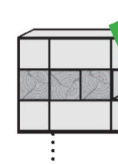
Preis €

**Applikation
Mattglas
weiß**

W

Hängevitrine li.

- 1 Glastür Mattglas weiss
- 2 Türen Mattglas weiss mit Hirnholzscheiben
- 1 Holzboden
- 3 Holzeinlegeböden



MP Vitr.-Bel.
1 x 9721
€

Hängevitrine re.

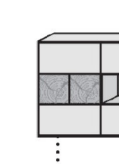
- 1 Glastür Mattglas weiss
- 2 Türen Mattglas weiss mit Hirnholzscheiben
- 1 Holzboden
- 3 Holzeinlegeböden



MP Vitr.-Bel.
1 x 9721
€

Hängevitrine li.

- 1 Glastür Mattglas weiss
- 1 Tür Mattglas weiss mit Hirnholzscheiben
- 1 Holzboden
- 2 Holzeinlegeböden



MP Vitr.-Bel.
1 x 9721
€

Hängevitrine re.

- 1 Glastür Mattglas weiss
- 1 Tür Mattglas weiss mit Hirnholzscheiben
- 1 Holzboden
- 2 Holzeinlegeböden



MP Vitr.-Bel.
1 x 9721
€

Maße in cm

B 146 H 79 T 39

B 146 H 79 T 39

B 117 H 79 T 39

B 117 H 79 T 39

Typen-Nr.

4145

4146

4015

4016

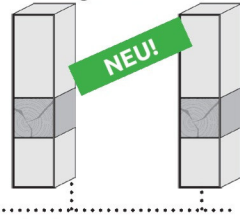
Preis €

Konstruktionsbedingt sind die von uns eingesetzten LED Strips nicht austauschbar, da sie als Schutz vor elektrostatischer Entladung (ESD) und zur Kühlung der LED fest auf Trägerprofile wie z. B. Aluprofile aufgeklebt werden müssen. Somit gewähren wir eine durchgehend hohe Langlebigkeit unserer Leuchten. Technisch bedingte Modell- und Maßänderungen vorbehalten! Modelle gesetzlich geschützt! Aufgrund von unterschiedlichen Ausführungen und Funktionen können die angegebenen Maßangaben auf der AB im Einzelfall leicht variieren.

**Applikation
Mattglas
anthrazit**

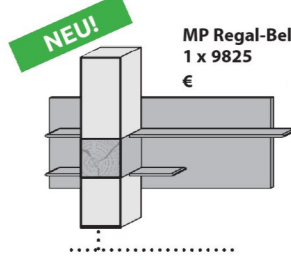
A

Hängeelement li. / re.
1 Glaskorpus 2 Holzböden
1 Tür Mattglas anthrazit
mit Hirnholzscheiben
1 Holzeinlegeboden



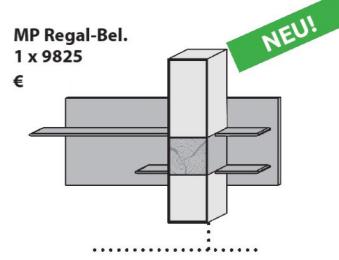
Maße in cm B 30 H 123 T 39
Typen-Nr. 6031 A li. 6032 A re.

Regalelement li.
1 Hängeelement
2 Paneele mit je 2 Holzböden



MP Regal-Bel.
1 x 9825 €
Maße in cm B 184 H 123 T 39
Typen-Nr. 6181 A

Regalelement re.
1 Hängeelement
2 Paneele mit je 2 Holzböden



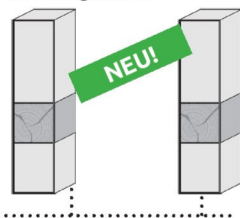
MP Regal-Bel.
1 x 9825 €
Maße in cm B 184 H 123 T 39
Typen-Nr. 6182 A

Preis €

**Applikation
Mattglas
weiß**

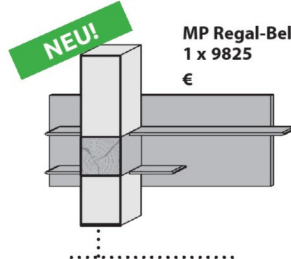
W

Hängeelement li. / re.
1 Glaskorpus 2 Holzböden
1 Tür Mattglas weiß
mit Hirnholzscheiben
1 Holzeinlegeboden



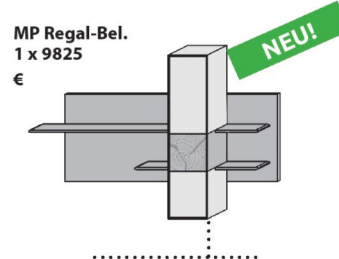
Maße in cm B 30 H 123 T 39
Typen-Nr. 6035 W li. 6036 W re.

Regalelement li.
1 Hängeelement
2 Paneele mit je 2 Holzböden



MP Regal-Bel.
1 x 9825 €
Maße in cm B 184 H 123 T 39
Typen-Nr. 6185 W

Regalelement re.
1 Hängeelement
2 Paneele mit je 2 Holzböden



MP Regal-Bel.
1 x 9825 €
Maße in cm B 184 H 123 T 39
Typen-Nr. 6186 W

Preis €

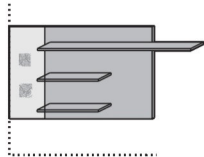
Eine nachträgliche Beleuchtungs-
ausstattung ist bei diesen
Wandpaneelen nicht
möglich!

**Applikation
Mattglas
anthrazit /
weiß**

A + W

Wandpaneel
Rückwand Holz mit
Mattglasapplikation anthrazit
3 Regalböden

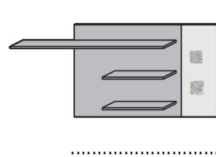
**MP Paneel-
Bel.** 1 x 9812 €
MP Regal-Bel. 1 x 9824 €



Maße in cm B 182 H 96 T 24
Typen-Nr. 5181 A

Wandpaneel
Rückwand Holz mit
Mattglasapplikation anthrazit
3 Regalböden

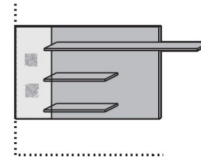
**MP Paneel-
Bel.** 1 x 9812 €
MP Regal-Bel. 1 x 9824 €



Maße in cm B 182 H 96 T 24
Typen-Nr. 5182 A

Wandpaneel
Rückwand Holz mit
Mattglasapplikation weiß
3 Regalböden

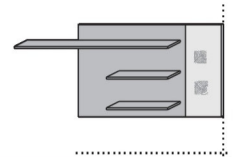
**MP Paneel-
Bel.** 1 x 9812 €
MP Regal-Bel. 1 x 9824 €



Maße in cm B 182 H 96 T 24
Typen-Nr. 5185 W

Wandpaneel
Rückwand Holz mit
Mattglasapplikation weiß
3 Regalböden

**MP Paneel-
Bel.** 1 x 9812 €
MP Regal-Bel. 1 x 9824 €



Maße in cm B 182 H 96 T 24
Typen-Nr. 5186 W

Preis €

Eine nachträgliche Beleuchtungs-ausstattung ist bei diesen Wandpaneelen nicht möglich!

Wandpaneel

MP Regal-Bel.
(Spotbeleuchtung)
1 x 9823
€



Maße in cm B 184 H 21 T 24

Typen-Nr. 1181

Preis €

Wandpaneel

MP Regal-Bel.
(Spotbeleuchtung)
1 x 9823
€



Maße in cm B 194 H 21 T 24

Typen-Nr. 1201

Wandpaneel mit einer verschiebbaren Hirnholzscheibe

NEU!

MP Paneel-Bel.
(Strahlenbeleuchtung)
1 x 9827
€



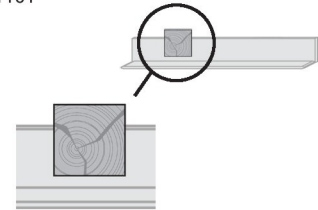
Maße in cm B 154 H 29 T 24

Typen-Nr. 1161

Hirnholzscheibe zum Aufstecken auf Wandpaneel Nur in Verbindung mit:

- 1181
- 1201
- 1161

NEU!

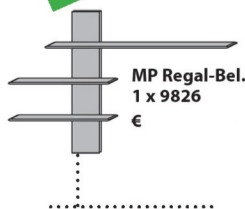


Maße in cm B 23 H 23 T 2

Typen-Nr. 1019

Wandpaneel li.
3 Holzböden

NEU!



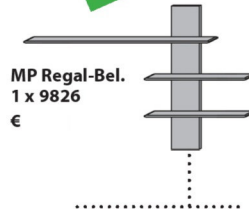
MP Regal-Bel.
1 x 9826
€

Maße in cm B 230 H 148 T 24

Typen-Nr. 7231 li.

Wandpaneel re.
3 Holzböden

NEU!



MP Regal-Bel.
1 x 9826
€

Maße in cm B 230 H 148 T 24

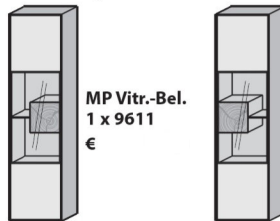
Typen-Nr. 7232 re.

Preis €

Applikation
Mattglas
anthrazit

A

Standelement li./ re.
2 Türen Mattglas anthrazit
1 Glastür Klarglas mit Hirnholzblock
1 Stauraumfach
2 Holzböden/ 2 Holzeinlegeböden
1 Glaseinlegeboden




MP Vittr.-Bel.
1 x 9611
€

Maße in cm B 50 H 196 T 39

Typen-Nr. 0051 A li.

0052 A re.

Standelement li. MP Vittr.-Bel.
1 x 9713 €
1 Tür Mattglas anthrazit mit Hirnholzscheiben
1 Tür Mattglas anthrazit/ Glastür
4 Holzböden/ 2 Holzeinlegeböden
3 Glaseinlegeböden

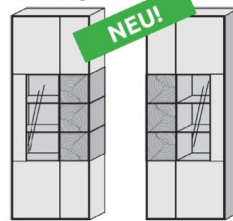


Maße in cm B 88,5 H 196 T 39

Typen-Nr. 0092 A li.

0093 A re.

Standvitrine li./ re. MP Vittr.-Bel.
1 x 9714 €
1 Glastür Mattglas anthr.
1 Tür Mattglas anthrazit mit Hirnholzscheiben
4 Holzböden/ 5 Holzeinlegeböden
2 Glaseinlegeböden



NEU!

Maße in cm B 79 H 206 T 39

Typen-Nr. 0087 A li.

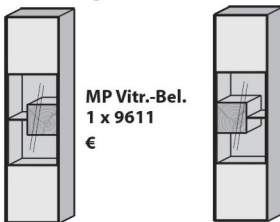
0088 A re.

Preis €

Applikation
Mattglas
weiß

W

Standelement li./ re.
2 Türen Mattglas weiß
1 Glastür Klarglas mit Hirnholzblock
1 Stauraumfach
2 Holzböden/ 2 Holzeinlegeböden
1 Glaseinlegeboden




MP Vittr.-Bel.
1 x 9611
€

Maße in cm B 50 H 196 T 39

Typen-Nr. 0055 W li.

0056 W re.

Standelement li. MP Vittr.-Bel.
1 x 9713 €
1 Tür Mattglas weiß mit Hirnholzscheiben
1 Tür Mattglas weiß/ Glastür
4 Holzböden/ 2 Holzeinlegeböden
3 Glaseinlegeböden

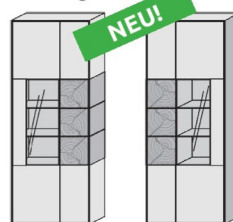


Maße in cm B 88,5 H 196 T 39

Typen-Nr. 0096 W li.

0097 W re.

Standvitrine li./ re. MP Vittr.-Bel.
1 x 9714 €
1 Glastür Mattglas weiß
1 Tür Mattglas weiß mit Hirnholzscheiben
4 Holzböden/ 5 Holzeinlegeböden
2 Glaseinlegeböden



NEU!

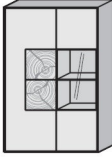

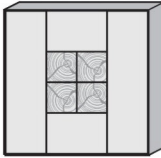
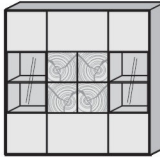
Maße in cm B 79 H 206 T 39

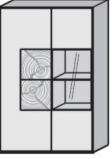
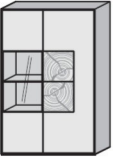
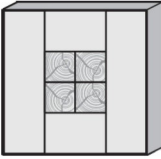
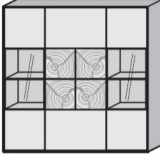
Typen-Nr. 0085 W li.

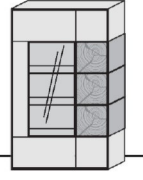
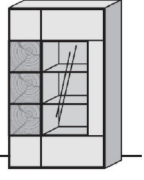
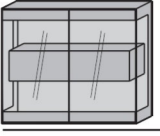

0086 W re.

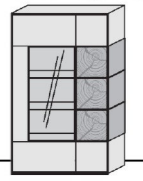
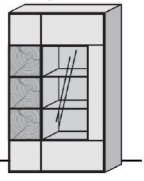
Preis €

Konstruktionsbedingt sind die von uns eingesetzten LED Strips nicht austauschbar, da sie als Schutz vor elektrostatischer Entladung (ESD) und zur Kühlung der LED fest auf Trägerprofile wie z. B. Aluprofile aufgeklebt werden müssen. Somit gewähren wir eine durchgehend hohe Langlebigkeit unserer Leuchten. Technisch bedingte Modell- und Maßänderungen vorbehalten! Modelle gesetzlich geschützt! Aufgrund von unterschiedlichen Ausführungen und Funktionen können die angegebenen Maßangaben auf der AB im Einzelfall leicht variieren.





Applikation Mattglas anthrazit	A	Standelement li. 1 Tür Mattglas anthrazit mit Hirnholzscheiben 1 Tür Mattglas anthrazit/ Glastür 4 Holzböden 1 Holzeinlegeboden 1 Glaseinlegeboden	Standelement re. 1 Tür Mattglas anthrazit mit Hirnholzscheiben 1 Tür Mattglas anthrazit/ Glastür 4 Holzböden 1 Holzeinlegeboden 1 Glaseinlegeboden	Highboard 2 Türen Mattglas anthrazit 1 Tür Mattglas anthrazit mit Hirnholzscheiben 1 Schubkasten Mattglas anthrazit 5 Holzböden 1 Holzeinlegeboden 2 Glaseinlegeböden	Highboard 2 Türen Mattglas anthrazit/ Glastüren 1 Tür Mattglas anthrazit mit Hirnholzscheiben 1 Schubkasten Mattglas anthrazit 5 Holzböden 1 Holzeinlegeböden 2 Glaseinlegeböden	
						
		MP Vitr.-Bel. 1 x 9711 €	MP Vitr.-Bel. 1 x 9711 €		MP Vitr.-Bel. 1 x 9712 €	
		Maße in cm	B 88,5 H 138 T 39	B 88,5 H 138 T 39	B 136,5 H 138 T 39	B 136,5 H 138 T 39
		Typen-Nr.	7093 A li.	7094 A re.	7133 A	7134 A
Preis €						



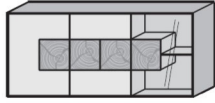
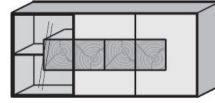
Applikation Mattglas weiß	W	Standelement li. 1 Tür Mattglas weiß mit Hirnholzscheiben 1 Tür Mattglas weiß/ Glastür 4 Holzböden 1 Holzeinlegeboden 1 Glaseinlegeboden	Standelement re. 1 Tür Mattglas weiß mit Hirnholzscheiben 1 Tür Mattglas weiß/ Glastür 4 Holzböden 1 Holzeinlegeboden 1 Glaseinlegeboden	Highboard 2 Türen Mattglas weiß 1 Tür Mattglas weiß mit Hirnholzscheiben 1 Schubkasten Mattglas weiß 5 Holzböden 1 Holzeinlegeboden 2 Glaseinlegeböden	Highboard 2 Türen Mattglas weiß/ Glastüren 1 Tür Mattglas weiß mit Hirnholzscheiben 1 Schubkasten Mattglas weiß 5 Holzböden 1 Holzeinlegeböden 2 Glaseinlegeböden	
						
		MP Vitr.-Bel. 1 x 9711 €	MP Vitr.-Bel. 1 x 9711 €		MP Vitr.-Bel. 1 x 9712 €	
		Maße in cm	B 88,5 H 138 T 39	B 88,5 H 138 T 39	B 136,5 H 138 T 39	B 136,5 H 138 T 39
		Typen-Nr.	7097 W li.	7098 W re.	7137 W	7138 W
Preis €						


Applikation Mattglas anthrazit	A	Highboard li. / re. 1 Glastür Mattglas anthrazit 1 Tür Mattglas anthrazit mit Hirnholzscheiben 4 Holzböden 1 Holzeinlegeboden 2 Glaseinlegeböden	Highboard HM 6139 2 Holz-/ Glastüren 1 Hirnholzblock mit Doppelschub- kasten	Beleuchtung 9612 inklusive!
				
		MP Vitr.-Bel. 1 x 9715 €		
		Maße in cm	B 88 H 148 T 39	B 127 H 119 T 39
		Typen-Nr.	7081 A li. 7082 A re.	HM6139
Preis €				


Applikation Mattglas weiß	W	Highboard li. / re. 1 Glastür Mattglas weiss 1 Tür Mattglas weiss mit Hirnholzscheiben 4 Holzböden 1 Holzeinlegeboden 2 Glaseinlegeböden	Highboard li. / re. 1 Glastür Mattglas weiss 1 Tür Mattglas weiss mit Hirnholzscheiben 4 Holzböden 1 Holzeinlegeboden 2 Glaseinlegeböden
			
		MP Vitr.-Bel. 1 x 9715 €	MP Vitr.-Bel. 1 x 9715 €
		Maße in cm	B 88 H 148 T 39
		Typen-Nr.	7083 W li. 7084 W re.
Preis €			

Konstruktionsbedingt sind die von uns eingesetzten LED Strips nicht austauschbar, da sie als Schutz vor elektrostatischer Entladung (ESD) und zur Kühlung der LED fest auf Trägerprofile wie z. B. Aluprofile aufgeklebt werden müssen. Somit gewähren wir eine durchgehend hohe Langlebigkeit unserer Leuchten. Technisch bedingte Modell- und Maßänderungen vorbehalten! Modelle gesetzlich geschützt! Aufgrund von unterschiedlichen Ausführungen und Funktionen können die angegebenen Maßangaben auf der AB im Einzelfall leicht variieren.

Applikation Mattglas anthrazit	Sideboard 3 Türen Mattglas anthrazit mit Hirnholzscheiben 1 Schubkasten Mattglas anthrazit 2 Holzböden 2 Holzeinlegeböden	Sideboard 1 Tür Mattglas anthrazit mit Hirnholzscheiben 2 Türen Mattglas anthrazit/ Glastüren 1 Schubkasten Mattglas anthrazit 2 Holzböden 2 Holzeinlegeböden	Sideboard 2 Türen Mattglas anthrazit mit Hirnholzscheiben 1 Schubkasten Mattglas anthrazit 1 Glastür Klarglas mit Hirnholzblock 1 Stauraumfach 1 Holzeinlegeboden 1 Glaseinlegeboden	Sideboard 2 Türen Mattglas anthrazit mit Hirnholzscheiben 1 Schubkasten Mattglas anthrazit 1 Glastür Klarglas mit Hirnholzblock 1 Stauraumfach 1 Holzeinlegeboden 1 Glaseinlegeboden	
		MP Vitr.-Bel. 1 x 9722 €	MP Vitr.-Bel. 1 x 9611 €	MP Vitr.-Bel. 1 x 9611 €	
	A				
	Maße in cm	B 175 H 80,5 T 49	B 175 H 80,5 T 49	B 175 H 80,5 T 49	B 175 H 80,5 T 49
	Typen-Nr.	4173 A	4174 A	4191 A	4192 A
Preis €					

Applikation Mattglas weiß	Sideboard 3 Türen Mattglas weiß mit Hirnholzscheiben 1 Schubkasten Mattglas weiß 2 Holzböden 2 Holzeinlegeböden	Sideboard 1 Tür Mattglas weiß mit Hirnholzscheiben 2 Türen Mattglas weiß/ Glastüren 1 Schubkasten Mattglas weiß 2 Holzböden 2 Holzeinlegeböden	Sideboard 2 Türen Mattglas weiß mit Hirnholzscheiben 1 Schubkasten Mattglas weiß 1 Glastür Klarglas mit Hirnholzblock 1 Stauraumfach 1 Holzeinlegeboden 1 Glaseinlegeboden	Sideboard 2 Türen Mattglas weiß mit Hirnholzscheiben 1 Schubkasten Mattglas weiß 1 Glastür Klarglas mit Hirnholzblock 1 Stauraumfach 1 Holzeinlegeboden 1 Glaseinlegeboden	
		MP Vitr.-Bel. 1 x 9722 €	MP Vitr.-Bel. 1 x 9611 €	MP Vitr.-Bel. 1 x 9611 €	
	W				
	Maße in cm	B 175 H 80,5 T 49	B 175 H 80,5 T 49	B 175 H 80,5 T 49	B 175 H 80,5 T 49
	Typen-Nr.	4177 W	4178 W	4195 W	4196 W
Preis €					

Applikation Mattglas anthrazit	Sideboard 1 Glastür Mattglas anthrazit 1 Tür mit Hirnholzscheiben 1 Klappe Mattglas anthrazit 2 Schubkästen Mattglas anthrazit 1 Holzboden 1 Holzeinlegeboden	
	A	
	Maße in cm	B 194 H 90 T 49
	Typen-Nr.	4201 A
	Preis €	

Applikation Mattglas weiß	Sideboard 1 Tür Mattglas weiss 1 Tür mit Hirnholzscheiben 1 Klappe Mattglas weiss 2 Schubkästen Mattglas weiss 1 Holzboden 1 Holzeinlegeboden	
	W	
	Maße in cm	B 194 H 90 T 49
	Typen-Nr.	4205 W
	Preis €	

Konstruktionsbedingt sind die von uns eingesetzten LED Strips nicht austauschbar, da sie als Schutz vor elektrostatischer Entladung (ESD) und zur Kühlung der LED fest auf Trägerprofile wie z. B. Aluprofile aufgeklebt werden müssen. Somit gewähren wir eine durchgehend hohe Langlebigkeit unserer Leuchten. Technisch bedingte Modell- und Maßänderungen vorbehalten! Modelle gesetzlich geschützt! Aufgrund von unterschiedlichen Ausführungen und Funktionen können die angegebenen Maßangaben auf der AB im Einzelfall leicht variieren.

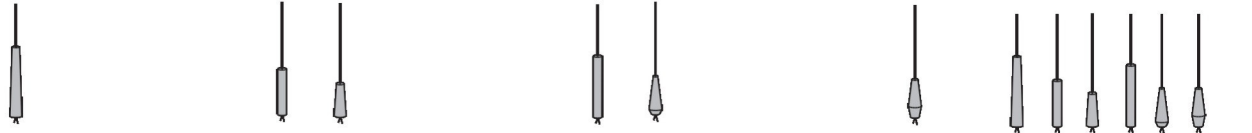
Pendelleuchte
mit Stoffkabel

Pendelleuchte
mit Stoffkabel

Pendelleuchte
mit Stoffkabel

Beleuchtungsset Pendelleuchten
mit Stoffkabel
bestehend aus:
9904, 9905, 9906, 9907, 9908, 9909

**ohne Leuchtmittel,
Dimmer und Leuchtmittel müssen bauseits besorgt und auf Kompatibilität geprüft werden!**



Maße in cm	Ø 11/8 H 65/43	Ø 11/8 H 30/57	Ø 12/12 H 35/35	Ø 8/11/12 H 30/35/43/57/65			
Typen-Nr.	9904	9905	9906	9907	9908	9909	9910
Preis €							

Balkenleuchte
ohne Leuchtmittel,
Dimmfunktion extern möglich
(abhängig von dem
Beleuchtungsmittel)



Maße in cm	B 150 H 14 T 14
Typen-Nr.	9901
Preis €	



Vitrinen-Bel.
3,84 Watt
Für Typen:
0051/0052 0055/0056
3171/3175 3221/3225
4191/4192 4195/4196

Diese Leuchte enthält eine eingebaute, nicht austauschbare LED-Lampe der Energieeffizienzklasse G
HARTMANN 100097000, 100097000



Maße in cm	B 27 H 27
Typen-Nr.	9611
Preis €	

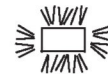
Panel-Bel.
7,68 Watt
Für Typen:
0069
9079

Diese Leuchte enthält eine eingebaute, nicht austauschbare LED-Lampe der Energieeffizienzklasse G
HARTMANN 100097001, 100097001



Maße in cm	B 2x23 H 2x23
Typen-Nr.	9622
Preis €	

Vitrinen-Bel.
12 Watt
Für Type:
HM-6139



Maße in cm	B 102 H 25
Typen-Nr.	9612
Preis €	

Vitrinen-Bel. 2,9 Watt
Für Typen:
7043 7044
7047 7048
7091 7092
7093 7094
7095 7096
7097 7098

Diese Leuchte enthält eine eingebaute, nicht austauschbare LED-Lampe der Energieeffizienzklasse G
Klebe 710198227, 32.779.376ww



Maße in cm	B 36
Typen-Nr.	9711
Preis €	

Vitrinen-Bel. 5,8 Watt
Für Typen:
7134
7138

Diese Leuchte enthält eine eingebaute, nicht austauschbare LED-Lampe der Energieeffizienzklasse G
Klebe 710198227, 32.779.376ww



Maße in cm	B 36
Typen-Nr.	9712
Preis €	

Vitrinen-Bel. 8,7 Watt
Für Typen:
0092 0093
0096 0097

Diese Leuchte enthält eine eingebaute, nicht austauschbare LED-Lampe der Energieeffizienzklasse G
Klebe 710198227, 32.779.376ww



Maße in cm	B 36
Typen-Nr.	9713
Preis €	

Vitrinen-Bel. 2,4 Watt
Für Typen:
4141 4142
4011 4012
4145 4146
4015 4016

Diese Leuchte enthält eine eingebaute, nicht austauschbare LED-Lampe der Energieeffizienzklasse G
Klebe 100093020, 32.757.576ww

NEU!



Maße in cm	B 55
Typen-Nr.	9721
Preis €	

Konstruktionsbedingt sind die von uns eingesetzten LED Strips nicht austauschbar, da sie als Schutz vor elektrostatischer Entladung (ESD) und zur Kühlung der LED fest auf Trägerprofile wie z. B. Aluprofile aufgeklebt werden müssen. Somit gewähren wir eine durchgehend hohe Langlebigkeit unserer Leuchten. Technisch bedingte Modell- und Maßänderungen vorbehalten! Modelle gesetzlich geschützt! Aufgrund von unterschiedlichen Ausführungen und Funktionen können die angegebenen Maßangaben auf der AB im Einzelfall leicht variieren.

Vitrinen-Bel. 4,8 Watt

Für Typen:
4174
4178

Diese Leuchte enthält eine eingebaute, nicht austauschbare LED-Lampe der Energieeffizienzklasse G
Klebe 100093020, 32.757.576ww



Maße in cm	B 55
Typen-Nr.	9722
Preis €	

Panel-Bel. 3 Watt

Für Typen:
5181 5182
5185 5186

Diese Leuchte enthält eine eingebaute, nicht austauschbare LED-Lampe der Energieeffizienzklasse G
Klebe 10009712, 32.814.000ww



Maße in cm	
Typen-Nr.	9812
Preis €	

Regal-Bel. 2,4 Watt

Für Typen:
1181 1201

Diese Leuchte enthält eine eingebaute, nicht austauschbare LED-Lampe der Energieeffizienzklasse F
L&S 10009713, 3813511



Maße in cm	
Typen-Nr.	9823
Preis €	

Regal-Bel. 3,2 Watt

Für Typen:
5181 5182
5185 5186

Diese Leuchte enthält eine eingebaute, nicht austauschbare LED-Lampe der Energieeffizienzklasse F
L&S 10009713, 3813511



Maße in cm	
Typen-Nr.	9824
Preis €	

Vitrinen-Bel.

Für Typen:
3231 3232
3235 3236



Maße in cm	B 113
Typen-Nr.	9723
Preis €	

Vitrinen-Bel.

Für Typen:
0087 0088
0085 0086



Maße in cm	2x B 46
Typen-Nr.	9714
Preis €	

Vitrinen-Bel.


Für Typen:
7081 7082
7083 7084



Maße in cm	2x B 55
Typen-Nr.	9715
Preis €	

Regal-Bel.

Für Typen:
6181 6182
6185 6186



Maße in cm	4x B 30 / 2x B 110
Typen-Nr.	9825
Preis €	

Regal-Bel.

Für Typen:
7231
7232



Maße in cm	1x B 28 / 1x B 187 / 2x B 101
Typen-Nr.	9826
Preis €	

Panel-Bel.

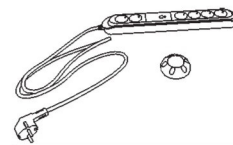
Für Typen:
1161



Maße in cm	B 146
Typen-Nr.	9827
Preis €	

Steckdosenleiste

Funkfernswitcher Fuß oder Hand
Zwei Steckdosen mit Dauerstrom/
Vier Steckdosen geschaltet



Maße in cm	
Typen-Nr.	0130
Preis €	

Zusätzlicher Empfänger für Funkfernbedienung 0125

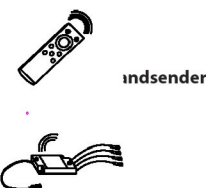
notwendig bei:
- Überschreitung der Trafolast (max. 30 Watt)
- räumlicher Trennung der zu schaltenden Elemente, sofern diese nicht mit einem Kabel verbunden werden sollen oder können.



Maße in cm	
Typen-Nr.	0116
Preis €	

4 Kanal Funkfernbedienung mit 1 Empfänger

- zur Steuerung von bis zu 4 Kanälen (sekundär)
- unterschiedliches Dimmen der einzelnen Kanäle möglich
- 1 Trafo anschließbar (max. 30 Watt)



Maße in cm	
Typen-Nr.	0125
Preis €	

Touchschalter

mit Ein-/Aus- und Dimmfunktion. Jeder Wandkombination mit Beleuchtungen wird ein Touchschalter kostenlos zugefügt. Dabei sind alle Elemente mit einem Kabel miteinander verbunden. Bei gewünschter Einzelschaltung sind weitere Touchschalter gegen Berechnung zu bestellen.



Maße in cm	B 2 H 2
Typen-Nr.	0140
Preis €	

Regal-Bel.

1,6 Watt
für Type:
0068

Diese Leuchte enthält eine eingebaute, nicht austauschbare LED-Lampe der Energieeffizienzklasse F
L&S 10009713, 3813511



Maße in cm	
Typen-Nr.	9822
Preis €	

Indirekte Bel. 16,32 Watt


für Type:
0068

Diese Leuchte enthält eine eingebaute, nicht austauschbare LED-Lampe der Energieeffizienzklasse G
Klebe 100092122, 5.190.567



Maße in cm	H 4 x 88
Typen-Nr.	9834
Preis €	

Konstruktionsbedingt sind die von uns eingesetzten LED Strips nicht austauschbar, da sie als Schutz vor elektrostatischer Entladung (ESD) und zur Kühlung der LED fest auf Trägerprofile wie z. B. Aluprofile aufgeklebt werden müssen. Somit gewähren wir eine durchgehend hohe Langlebigkeit unserer Leuchten. Technisch bedingte Modell- und Maßänderungen vorbehalten! Modelle gesetzlich geschützt! Aufgrund von unterschiedlichen Ausführungen und Funktionen können die angegebenen Maßangaben auf der AB im Einzelfall leicht variieren.

Esstisch 1	Artikel-Nr.	Maße B/H/T in cm	Personen	Preis €
	7170-0520	L 160/210 B 95 H 76	6-10	
	7170-0521	L 190/240 B 95 H 76	8-12	
	7170-0523	Ergänzungseinlage L 50	+2	

Esstisch mit Mittelauszug
 Gestell Metall anthrazit mit Holztraverse
 Bodenplatte Metall anthrazit
 standardmäßig eine Ergänzungseinlage innenliegend
 zweite Ergänzungseinlage (optional, Mehrpreis) kann untergebracht werden

Keine Sonderanfertigungen möglich



Standard: one extension included



Optional: max. 2 extensions possible

Esstisch T100	Artikel-Nr.	Maße B/H/T in cm	Personen	Preis €
	7170-1552	L 160 B 95 H 76	6-10	
	7170-1553	L 190 B 95 H 76	8-12	

- Tischplatte (19 mm Stärke)
- **Mit Schweizer Kante & Pöttkerauszug (ca. 96 cm ausziehbar)**
- Säule aus Kerneiche mit Hirnholzscheiben
- Bodenplatte Holz anthrazit

Sonderanfertigung
 Kein Sondermaß möglich!



Pöttker-Kopfauszug

Option
 Indirekte LED-Beleuchtung mit Ladegerät und Kabel
 Art.-Nr.: 0138 Preis €:

Material



Kerneiche Natur
Klassischer Eichenlook



Kerneiche Umato
Dunkle Färbung durch Räucherverfahren



Metall
Anthrazit

**Gestell/
Funktion**



Gesundes Sitzen



Gesundes Sitzen +
Drehrückholfunktion 360°



Drehrückholfunktion
180°



Drehfunktion
360°



Beim Stuhl mit Federung besteht die Möglichkeit die Sitzschale zu arretieren. Der Stuhl bewegt sich dann nicht.

Bezug



Stoff



Stoff-Leder-Mix



Leder



Comfort
Stühle & Bänke dieser Klasse verfügen über eine besonders komfortable Polsterung.

Stoffe:

55 Marine
58 Grau
67 Haselnuss
68 Shark Grey
69 Ivory
55B Sand
56B Kaffee

57B Mint
58B Anthrazit
74 Mittelgrau
75 Dunkelbeige
77 Oliv
97 Anthrazit

Leder:

12 Braun
13 Grau
16 Schwarz
21 Dunkelgrün
22 Cognac
23 Atlantikblau
26 Sahara


Microfaser:

50M Beige
51M Braun
52M Anthrazit
53M Grün
54M Blau

Flachgewebe:

50F Beige
51F Braun
52F Dunkelbraun
53F Grün
54F Blau

Bei Bestellung kombinierbarer Bezüge immer angeben:
Bezug 1: außen
Bezug 2: innen



Bei Stühlen mit lederbezogenen Sitzschalen ist eine leichte Wellenbildung möglich.






AKTIVES SITZEN WIRD GEFÖRDERT.



Ähnlich wie bei einem Gymnastikball hält dich die Elastic-Aktiv-Federung ständig in Bewegung, entlastet damit die Bandscheiben und verbessert die Durchblutung. Zudem trainieren die Mikrobewegungen deine Rückenmuskulatur, beugen dadurch Haltungsschäden vor und schonen so deinen Rücken.














NEU!

	Funktion	Holzart			Artikel-Nr.	Maße B x H x T x SH in cm	Zuschnittmaße für Leder-/ Stoffzugabe	Bezug außen / innen	Preis €
		8400 E Natur	7100 E Umato	Metall					
 RICO Hartmann							  		
Holzgestell		Kerneiche Umato			7170-1717	61 x 84 x 63 x 51		Stoff 1 / Stoff 2	
								Stoff 1 / Leder 2	
		Kerneiche Umato			7170-1735	61 x 84 x 63 x 51		Leder 1 / Stoff 2	
								Leder 1 / Leder 2	
	Kerneiche Umato			7170-1718	61 x 84 x 63 x 51		Stoff 1 / Stoff 2		
							Stoff 1 / Leder 2		
	Metall Anthr. - Umato			7170-1736	61 x 84 x 63 x 51		Leder 1 / Stoff 2		
							Stoff 1 / Leder 2		
Metallgestell		Metall Anthr. - Umato			7170-1720	61 x 84 x 63 x 50		Leder 1 / Stoff 2	
								Stoff 1 / Leder 2	
		Metall Anthr. - Umato			7170-1737	61 x 84 x 63 x 51		Leder 1 / Stoff 2	
								Leder 1 / Leder 2	
Holz + Metallgestell		Kerneiche Umato			7170-1719	61 x 84 x 63 x 50		Stoff 1 / Stoff 2	
								Stoff 1 / Leder 2	
		Kerneiche Umato			7170-1738	61 x 84 x 63 x 51		Leder 1 / Stoff 2	
								Leder 1 / Leder 2	



Konstruktionsbedingt sind die von uns eingesetzten LED Strips nicht austauschbar, da sie als Schutz vor elektrostatischer Entladung (ESD) und zur Kühlung der LED fest auf Trägerprofile wie z. B. Aluprofile aufgeklebt werden müssen. Somit gewähren wir eine durchgehend hohe Langlebigkeit unserer Leuchten. Technisch bedingte Modell- und Maßänderungen vorbehalten! Modelle gesetzlich geschützt! Aufgrund von unterschiedlichen Ausführungen und Funktionen können die angegebenen Maßangaben auf der AB im Einzelfall leicht variieren.

NEU!

	Funktion	Holzart		Artikel-Nr.	Maße B x H x T x SH in cm	Zuschnittmaße für Leder-/ Stoffzugabe	Bezug  	Preis €
		8400 E Natur	7100 E Umato					
 AARON Hartmann								
Holzgestell		Kerneiche Umato		7170-1726	60 x 87 x 58 x 52		Stoff Leder	
		Kerneiche Umato		7170-1730	60 x 87 x 58 x 52		Stoff Leder	
		Kerneiche Umato		7170-1725	60 x 87 x 58 x 52		Stoff Leder	
Metallgestell		Kerneiche Umato		7170-1731	60 x 87 x 58 x 52		Stoff Leder	
		Kerneiche Umato		7170-1732	60 x 87 x 58 x 52		Stoff Leder	
		Kerneiche Umato		7170-1733	60 x 87 x 58 x 52		Stoff Leder	
Holz + Metallgestell		Kerneiche Umato		7170-1727	60 x 87 x 58 x 52		Stoff Leder	
		Kerneiche Umato		7170-1734	60 x 87 x 58 x 52		Stoff Leder	



Entdecken Sie unsere Wechselgleiter aus Teflon oder Filz, für Ihr Stuhlgestell und die Gegebenheiten des Bodens bei Ihnen zuhause.



Konstruktionsbedingt sind die von uns eingesetzten LED Strips nicht austauschbar, da sie als Schutz vor elektrostatischer Entladung (ESD) und zur Kühlung der LED fest auf Trägerprofile wie z. B. Aluprofile aufgeklebt werden müssen. Somit gewähren wir eine durchgehend hohe Langlebigkeit unserer Leuchten. Technisch bedingte Modell- und Maßänderungen vorbehalten! Modelle gesetzlich geschützt! Aufgrund von unterschiedlichen Ausführungen und Funktionen können die angegebenen Maßangaben auf der AB im Einzelfall leicht variieren.

NAAJA Hartmann

Stuhl **NAAJA Hartmann**

NEU!

Holzart

Kerneiche Umato

Artikel-Nr.

7170-1722

Bezug außen / innen

Stoff

Leder

Maße B/H/T in cm

B 56 H 89 T 60 SH 48



Ausführung Gestell

- Holz
- Gesundes Sitzen



Beim Stuhl mit Federung besteht die Möglichkeit die Sitzschale zu arretieren. Der Stuhl bewegt sich dann nicht.

Zuschnittmaße für Leder-/ Stoffzugabe

Bei Bestellung kombinierbarer Bezüge immer angeben:
Bezug 1: außen
Bezug 2: innen



Entdecken Sie unsere Wechselgleiter aus Teflon oder Filz, für Ihr Bankgestell und die Gegebenheiten des Bodens bei Ihnen zuhause.



EANA Hartmann

Bank **EANA Hartmann**

NEU!

Artikel-Nr.

7170-1696

Bezug außen / innen

Stoff 1 / Stoff 2

Stoff 1 / Leder 2

Leder 1 / Stoff 2

Leder 1 / Leder 2

Maße B/H/T in cm

B 190 H 90 T 71 SH 48




Ausführung Gestell

- Metall

Sonderanfertigung

Kein Sondermaß möglich!


Zuschnittmaße für Leder-/ Stoffzugabe



Couchtisch
Tischplatte mit Mattglasapplikation
1 Schubkasten

Stauraum-Beleuchtung
batteriebetrieben, nicht aufladbar
Artikel-Nr. 0122 Preis €

Diese Leuchte enthält eine
eingebaute, nicht austauschbare
LED-Lampe der Energieeffizienz-
klasse G
Halemeier 10000122, 3290201



Holzart	Artikel-Nr.	Maße in cm	Preis €
Kerneiche Umato Applikation Mattglas anthrazit	7170-0446	L 105 B 75 H 46	
Kerneiche Umato Applikation Mattglas weiß	7170-0447	L 105 B 75 H 46	



Couchtisch
Glasplatte (ESG) parsolbronze
Hirnholzblock mit Klappe
Holzplatte anthrazit



Holzart	Artikel-Nr.	Maße B/H/T in cm	Preis €
Kerneiche Umato	7170-0481	L 125 B 75 H 46	



Couchtisch
Glasplatte (ESG) parsolbronze
Hirnholzblock mit Schubkasten (B 48,5 H 5 T 36)
Bodenplatte Holz anthrazit



Rollen
Für Typen:
1402/1403/1405
Artikel-Nr. 1400 Preis €

Holzart	Artikel-Nr.	Maße B/H/T in cm	Preis €
Kerneiche Umato	7170-1402	L 120 B 70 H 45	



Couchtisch
Tischplatte höhenverstellbar, Holz
Hirnholzblock mit Klappe
Bodenplatte Holz anthrazit



Rollen
Für Typen:
1402/1403/1405
Artikel-Nr. 1400 Preis €

Holzart	Artikel-Nr.	Maße B/H/T in cm	Preis €
Kerneiche Umato	7170-1403	L 105 B 75 H 45	



Couchtisch
Glasplatte (ESG) parsolbronze, drehbar
Holzsäule Riffholz
Bodenplatte Holz anthrazit



Rollen
Für Typen:
1402/1403/1405
Artikel-Nr. 1400 Preis €

Holzart	Artikel-Nr.	Maße B/H/T in cm	Preis €
Kerneiche Umato	7170-1405	L 110 B 70 H 45	

Konstruktionsbedingt sind die von uns eingesetzten LED Strips nicht austauschbar, da sie als Schutz vor elektrostatischer Entladung (ESD) und zur Kühlung der LED fest auf Trägerprofile wie z. B. Aluprofile aufgeklebt werden müssen. Somit gewähren wir eine durchgehend hohe Langlebigkeit unserer Leuchten. Technisch bedingte Modell- und Maßänderungen vorbehalten! Modelle gesetzlich geschützt! Aufgrund von unterschiedlichen Ausführungen und Funktionen können die angegebenen Maßangaben auf der AB im Einzelfall leicht variieren.

Tipps für eine lange Freude an unseren Naturholz-Möbeln & Lederbezügen

- Alle Oberflächen sollten vorsichtig behandelt werden.
- Stellen Sie keine scharfkantigen, heißen oder feuchten Gegenstände auf die Holzoberflächen.
- Verschüttete Flüssigkeiten sollten rasch entfernt werden, bevor die Feuchtigkeit in das Holz einziehen kann.
- Reinigen Sie die Oberflächen mit einem trockenen oder leicht angefeuchteten weichen Tuch.
- Reiben Sie die Oberflächen danach trocken. Es darf keine Feuchtigkeit auf der Fläche zurückbleiben.
- Benutzen Sie bitte keine Reinigungsmittel.



Leder 12 Braun

Leder 13 Grau

Leder 16 Schwarz

Leder 21 Dunkelgrün

Leder 22 Cognac



Leder 23 Atlantikblau

Leder 26 Sahara



Stoff 55 Marine

Stoff 58 Grau

Stoff 67 Haselnuss

Stoff 68 Shark Grey

Stoff 69 Ivory



Stoff 55B Sand

Stoff 56B Kaffee

Stoff 57B Mint

Stoff 58B Anthrazit

Stoff 74 Mittelgrau




Stoff 75 Dunkelbeige

Stoff 76 Hellbraun

Stoff 77 Olivgrün

Stoff 97 Anthrazit



Microfaser 50M Beige

Microfaser 51M Braun

Microfaser 52M Anthrazit

Microfaser 53M Grün

Microfaser 54M Blau



Flachgewebe 50F Beige

Flachgewebe 51F Braun

Flachgewebe 52F Dunkelbraun

Flachgewebe 53F Grün

Flachgewebe 54F Blau

Caya Garderoben



Highlights

Caya Garderoben

elegante Mattglas-
Applikationen

ausdrucksstarke Hirnholz-
Akzente

clevere Funktionen



Das Besondere ist Programm!
Wir helfen Ihnen gern.



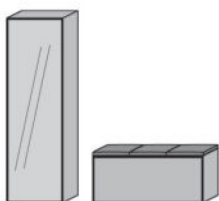
Passgenaue Möbel für Ihr Zuhause! Einzelanfertigungen im Glas- und Holzbereich.

Breiten-/Höhen-/Tiefenkürzung, Sondertiefen, etc. für Korpusstypen

Verlängerung auf Anfrage möglich

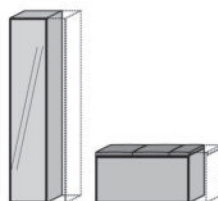
Garderoben

Standard

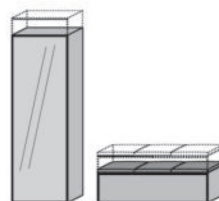


Mehrpreis zum Typenpreis + 35%

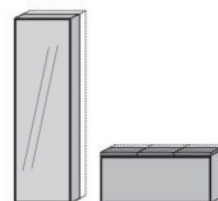
Breite kürzen



Höhe kürzen

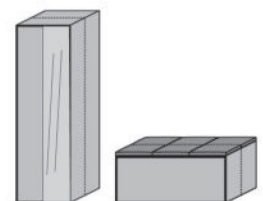


Tiefe kürzen



Korpus-/Tiefenerweiterung

auf Nutzentiefbasis



Mehrpreis zum Typenpreis + 80%

Weitere Sonderanfertigungen

Absenkung Konstruktionsboden bei Elementen mit ausziehbarer Kleiderstange für Manteleinsatz

€

Kombi Nr. V100

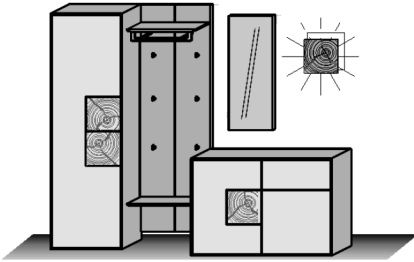
Glasapplikation in **Mattglas weiß**

Kombination bestehend aus:

- 1 x 0065 1 x 4115
- 1 x 9061 1 x 1035
- 1 x 5042

Maße B/H/T in cm **235 / 196 / 39**

Preis €



Extras	Typen-Nr.	
Boden-Bel.	9731	_____
Spiegel-Bel.	9661	_____

Kombi Nr. V102

Glasapplikation in **Mattglas weiß**

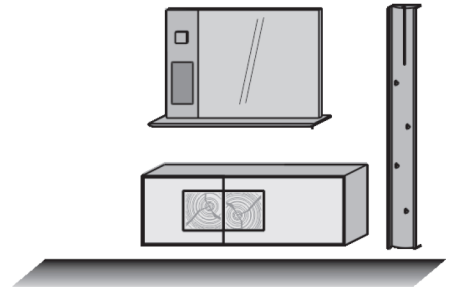
Kombination bestehend aus:

- 1 x 2145 1 x 5021
- 1 x 5111

Maße B/H/T in cm **181 / 186 / 39**

Preis €

Extras	Typen-Nr.	
Unterboden-Bel.	9711	_____
Garderoben-Bel.	9741	_____
Paneel-Bel.	9822	_____



Kombi Nr. V106

Glasapplikation in **Mattglas weiß**

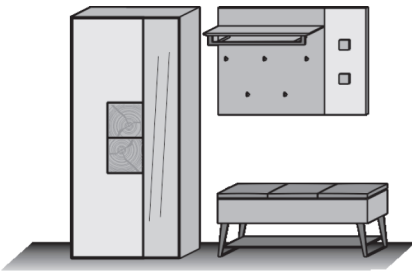
Kombination bestehend aus:

- 1 x 0095 1 x 5126
- 1 x 3121

Maße B/H/T in cm **216 / 196 / 39/41**

Preis €

Extras	Typen-Nr.	
Paneel-Bel.	9812	_____
Boden-Bel.	9721	_____



Kombi Nr. V126

Glasapplikation in **Mattglas weiß**

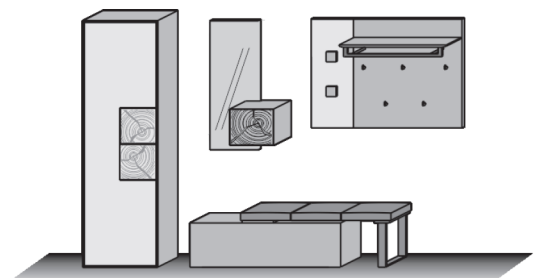
Kombination bestehend aus:

- 1 x 0065 1 x 1060
- 1 x 3124 1 x 5125
- 1 x 5041

Maße B/H/T in cm **278 / 196 / 39**

Preis €

Extras	Typen-Nr.	
Spiegel-Bel.	9662	_____
Paneel-Bel.	9812	_____
Boden-Bel.	9721	_____

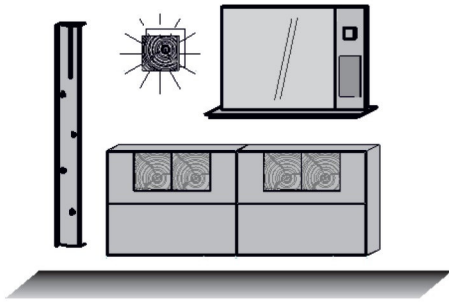


Konstruktionsbedingt sind die von uns eingesetzten LED Strips nicht austauschbar, da sie als Schutz vor elektrostatischer Entladung (ESD) und zur Kühlung der LEDs fest auf Trägerprofile wie z.B. Aluprofile aufgeklebt werden müssen. Somit gewähren wir eine durchgehend hohe Langlebigkeit unserer Leuchten. Technisch bedingte Modell- und Maßänderungen vorbehalten! Modelle gesetzlich geschützt! Aufgrund von unterschiedlichen Ausführungen und Funktionen können die angegebenen Maßangaben auf der AB im Einzelfall leicht variieren.

Kombi Nr. V128

Glasapplikation in Mattglas weiß
Kombination bestehend aus:

2 x 4095 1 x 1035
1 x 5112 1 x 5021



Maße B/H/T in cm 231 / 196 / 20

Preis €

Extras	Typen-Nr.	
Paneel-Bel.	9822	
Garderoben-Bel.	9741	
Trennbügel für Schuhkipper	8009	

Kombi Nr. V130

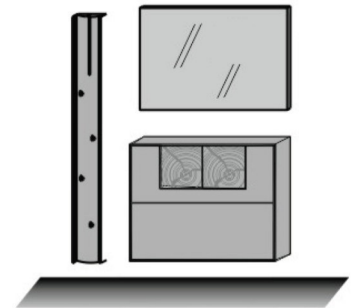
Glasapplikation in Mattglas weiß
Kombination bestehend aus:

1 x 4095 1 x 2103
1 x 5021

Maße B/H/T in cm 133 / 186 / 20

Preis €

Extras	Typen-Nr.	
Garderoben-Bel.	9741	
Spiegel-Bel.	9666	
Trennbügel für Schuhkipper	8009	



Kombi Nr. V132

Glasapplikation in Mattglas weiß
Kombination bestehend aus:

1 x 4099 1 x 5126 re.
1 x 3121 1 x 2103

Maße B/H/T in cm 225 / 196 / 44

Preis €

Extras	Typen-Nr.	
Spiegel-Bel. für 2103	9666	
Paneel-Bel. für 5126 re.	9812	
Boden-Bel. für 5126 re.	9721	



Kombi Nr. E132

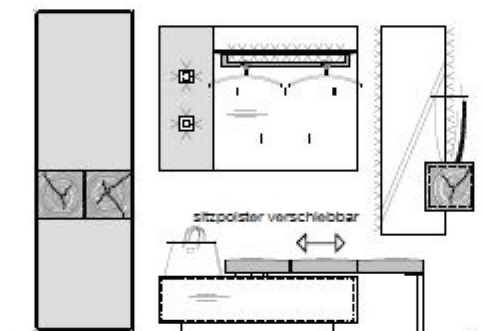
Glasapplikation in Mattglas weiß
Kombination bestehend aus:

1 x 0067 1 x 5125
1 x 3124 1 x 5042
1 X 1060

Maße B/H/T in cm 260 / 196 / 39

Preis € VZ

Extras	Typen-Nr.	
Paneel-Bel.	9812	
Boden-Bel.	9721	
Spiegel-Bel.	9661	



Konstruktionsbedingt sind die von uns eingesetzten LED Strips nicht austauschbar, da sie als Schutz vor elektrostatischer Entladung (ESD) und zur Kühlung der LEDs fest auf Trägerprofile wie z.B. Aluprofile aufgeklebt werden müssen. Somit gewähren wir eine durchgehend hohe Langlebigkeit unserer Leuchten. Technisch bedingte Modell- und Maßänderungen vorbehalten! Modelle gesetzlich geschützt! Aufgrund von unterschiedlichen Ausführungen und Funktionen können die angegebenen Maßangaben auf der AB im Einzelfall leicht variieren.

Kombi Nr. V134

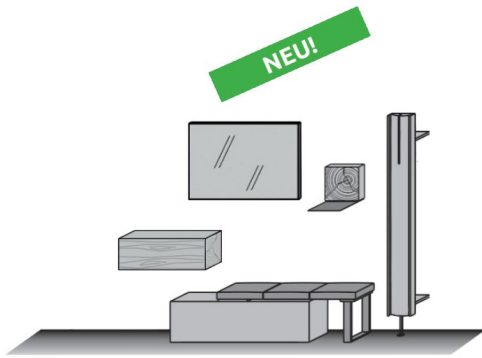
Glasapplikation in **Mattglas weiß**
Kombination bestehend aus:

1 x 1081 1 x 5028 1 x 2103
1 x 3124 1 x 1051

Maße B/H/T in cm 255 / 196 / 35

Preis €

Extras	Typen-Nr.	
Spiegel-Bel. für 2103	9666	_____
Garderoben-Bel. für 5028	9744	_____



Kombi Nr. V136


Glasapplikation in **Mattglas weiß**
Kombination bestehend aus:

1 x 4099 1 x 5028
1 x 8041 1 x 1035

Maße B/H/T in cm 182 / 196 / 44

Preis €

Extras	Typen-Nr.	
Spiegel-Bel. für 8041	9663	_____
Garderoben-Bel. für 5028	9744	_____



Kombi Nr. V138

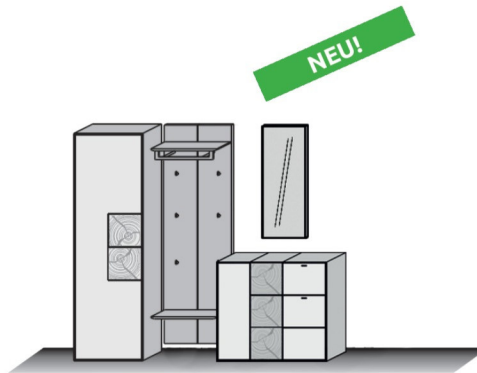
Glasapplikation in **Mattglas weiß**
Kombination bestehend aus:

1 x 0065 1 x 4099
1 x 9061 1 x 5042

Maße B/H/T in cm 231 / 196 / 44

Preis €

Extras	Typen-Nr.	
Boden-Bel. für 9061	9731	_____
Spiegel-Bel. für 5042	9661	_____



Kombi Nr. V140

Glasapplikation in **Mattglas weiß**
Kombination bestehend aus:

1 x 0065 li. 1 x 5028
1 x 3124 1 x 2103

Maße B/H/T in cm 270 / 196 / 39

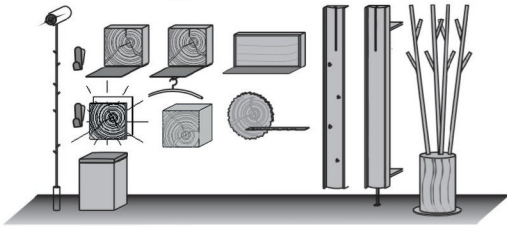
Preis €

Extras	Typen-Nr.	
Spiegel-Bel. für 2103	9666	_____
Garderoben-Bel. für 5028	9744	_____



Konstruktionsbedingt sind die von uns eingesetzten LED Strips nicht austauschbar, da sie als Schutz vor elektrostatischer Entladung (ESD) und zur Kühlung der LEDs fest auf Trägerprofile wie z.B. Aluprofile aufgeklebt werden müssen. Somit gewähren wir eine durchgehend hohe Langlebigkeit unserer Leuchten. Technisch bedingte Modell- und Maßänderungen vorbehalten! Modelle gesetzlich geschützt! Aufgrund von unterschiedlichen Ausführungen und Funktionen können die angegebenen Maßangaben auf der AB im Einzelfall leicht variieren.

NEU!
Ergänzt um Würfel
& Wandgarderobe



Kombi Nr. V142

Glasapplikation in Mattglas weiß
Kombination bestehend aus:

1 x 9011	1 x 1051	1 x 1030	1 x 5021
2 x 1020	1 x 1035	1 x 1059	1 x 5028
1 x 3041	1 x 1050	1 x 1069	1 x 9059

Maße B/H/T in cm 272 / 206 / 57

Preis €

Extras	Typen-Nr.	
Rinden-Bel. für 1059	9862	
2x Akku-Einheit für 1069/1059	0147	á
Garderoben-Bel. für 5021	9741	
Garderoben-Bel. für 5028	9744	

Kombi Nr. V144

Glasapplikation in **Mattglas weiß**
Kombination bestehend aus:

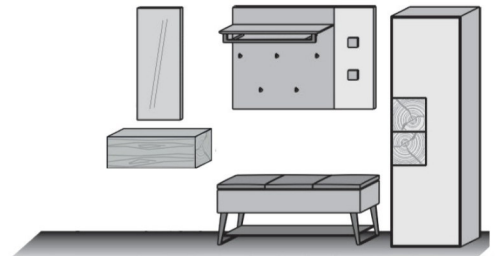
1 x 1081	1 x 0066 re.	1 x 5042
1 x 3121	1 x 5126 re.	

Maße B/H/T in cm 287 / 196 / 41

Preis €

Extras	Typen-Nr.	
Spiegel-Bel. für 5042	9661	
Paneel-Bel. für 5126 re.	9812	
Boden-Bel. für 5126 re.	9721	

NEU!

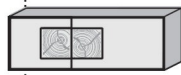


Konstruktionsbedingt sind die von uns eingesetzten LED Strips nicht austauschbar, da sie als Schutz vor elektrostatischer Entladung (ESD) und zur Kühlung der LEDs fest auf Trägerprofile wie z.B. Aluprofile aufgeklebt werden müssen. Somit gewähren wir eine durchgehend hohe Langlebigkeit unserer Leuchten. Technisch bedingte Modell- und Maßänderungen vorbehalten! Modelle gesetzlich geschützt! Aufgrund von unterschiedlichen Ausführungen und Funktionen können die angegebenen Maßangaben auf der AB im Einzelfall leicht variieren.

Stauraumschrank

1 Tür Mattglas weiß
mit Hirnholzscheibe
1 Klappe Mattglas weiß
mit Hirnholzscheibe
2 Holzeinlegeböden

MP Unterboden-Bel.
1 x 9711 €



Maße in cm

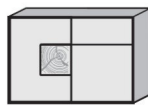
B 146 H 50 T 39

Typen-Nr.

2145

Stauraumschrank

1 Tür Mattglas weiß
mit Hirnholzscheibe
1 Tür Mattglas weiß
1 Schubkasten Mattglas weiß
2 Holzeinlegeböden



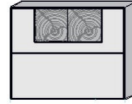
B 117,5 H 81 T 39

4115

Schuhkipper

1 Klappe Mattglas weiß
mit Hirnholzscheiben
und Schuhkorb
1 Klappe Mattglas weiß
mit Schuhkorb

MP Trennbügel
1 x 8009 €



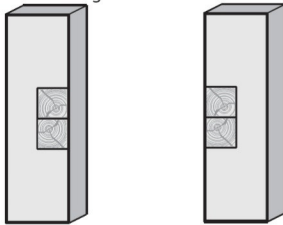
B 98 H 88 T 20

4095

Preis €

Stauraumschrank li./re.

1 Tür Mattglas weiß
mit Hirnholzscheiben
1 ausziehbare Kleiderstange
1 Holzboden
1 Holzeinlegeboden



Maße in cm

B 60 H 196 T 39

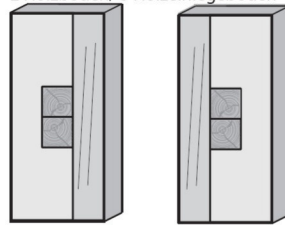
Typen-Nr.

0065 li.

0066 re.

Stauraumschrank li./re.

1 Tür Mattglas weiß
mit Hirnholzscheiben
1 Spiegeltür
1 ausziehbare Kleiderstange
2 Holzböden/ 5 Holzeinlegeböden



B 88,5 H 196 T 39


0095 li.

0096 re.

Preis €

Stauraumschrank li./re.

1 Tür Mattglas weiß
mit Hirnholzscheiben
1 Tür Mattglas weiß
1 Schubkasten Mattglas weiß
5 Holzeinlegeböden



Maße in cm

B 88,5 H 138 T 39

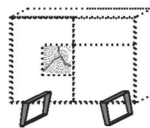
Typen-Nr.

7145 li.

7146 re.

Kufen aus Baustahl

Für Typen:
4065
4066
4115

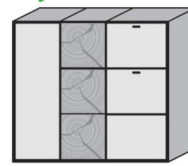


B 5 H 24,5 T 36

1046

Stauraumschrank

2 Türen Mattglas weiß
1 Tür mit Hirnholzscheiben
1 Schubkasten Mattglas weiß
2 Holzeinlegeböden



B 98 H 87 T 44

4099

Hängeschrank

1 Holzklappe



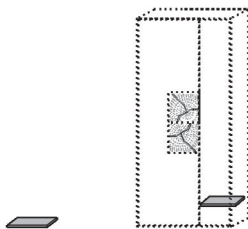
B 80 H 29 T 35

1081

Preis €

Holzeinlegeboden

Für Typen:
0095 0096
7145 7146



Maße in cm

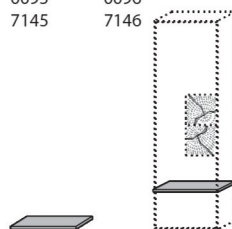
B 27 H 2 T 32

Typen-Nr.

1000

Holzeinlegeboden

Für Typen:
0063 0064
0065 0066
4115
0095 0096
7145 7146

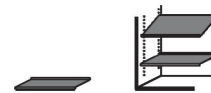


B 57 H 2 T 32

1001

Metalleinlegeboden

Für Typen:
0063 0064
0065 0066
4115
0095 0096
7145 7146

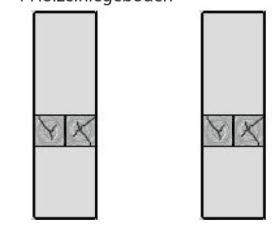


B 57 H 1,5 T 31

1011

Stauraumschrank li./re.

1 Tür Mattglas weiß
mit Hirnholzscheiben
1 ausziehbare Kleiderstange
1 Holzboden
1 Holzeinlegeboden



B 60 H 196 T 39

0067 li.

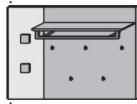
0068 re.

Preis €

Konstruktionsbedingt sind die von uns eingesetzten LED Strips nicht austauschbar, da sie als Schutz vor elektrostatischer Entladung (ESD) und zur Kühlung der LEDs fest auf Trägerprofile wie z.B. Aluprofile aufgeklebt werden müssen. Somit gewähren wir eine durchgehend hohe Langlebigkeit unserer Leuchten. Technisch bedingte Modell- und Maßänderungen vorbehalten! Modelle gesetzlich geschützt! Aufgrund von unterschiedlichen Ausführungen und Funktionen können die angegebenen Maßangaben auf der AB im Einzelfall leicht variieren.

Wandgarderobe
Rückwand Holz mit
Mattglasapplikation weiß
2 Kleiderstangen
1 Holzboden
5 Mantelhaken

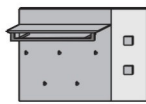
MP Paneel-Bel.
1 x 9812 €



MP Boden-Bel.
1 x 9721 €

Wandgarderobe
Rückwand Holz mit
Mattglasapplikation weiß
2 Kleiderstangen
1 Holzboden
5 Mantelhaken

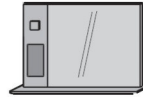
MP Paneel-Bel.
1 x 9812 €



MP Boden-Bel.
1 x 9721 €

Wandpaneel
Spiegel mit Holzapplikation
1 Ablageboden
1 Metalltafel
3 Magnete

MP Paneel-Bel.
1 x 9822 €



Wandpaneel
Spiegel mit Holzapplikation
1 Ablageboden
1 Metalltafel
3 Magnete

MP Paneel-Bel.
1 x 9822 €



Maße in cm

B 117,5 H 86,5 T 35

B 117,5 H 86,5 T 35

B 117,5 H 79 T 17,5

B 117,5 H 79 T 17,5

Typen-Nr.

5125 li.

5126 re.

5111

5112

Preis €

Wandgarderobe
Rückwand Holz
1 Hutboden
2 Kleiderstangen
2 Mantelhaken

MP Boden-Bel.
1 x 9721 €



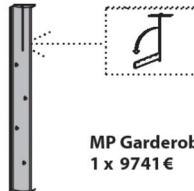
Wandgarderobe
Rückwand Riffeiche
1 Hutboden
1 Ablageboden
1 Kleiderstange
6 Mantelhaken

MP Boden-Bel.
1 x 9731 €



Wandgarderobe
Rückwand Riffeiche
1 klappbarer Mantelhaken
4 Mantelhaken

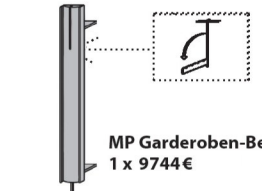
MP Garderoben-Bel.
1 x 9741 €



Wandgarderobe
1 klappbarer Mantelhaken

NEU!

MP Garderoben-Bel.
1 x 9744 €



Maße in cm

B 87 H 104,5 T 35

B 58 H 183,5 T 35

B 20 H 174 T 6

B 20 H 190 T 28

Typen-Nr.

5101

9061

5021

5028

Preis €

Garderobenbaum
1 Rindenstamm
4 Metalläste anthrazit
mit Holzhaken



Maße in cm

Ø 45 H 178

Wandgarderobe
1 Seil mit Mantelhaken
aus Holz



B 12 H 197 T 22

Garderobenhaken
Metallgarderobenhaken
mit Holzapplikation



B 3,5 H 14 T 6

Typen-Nr.

9059

9011

1020

Preis €



Produktinfos:



Pflegeanleitung:



Konstruktionsbedingt sind die von uns eingesetzten LED Strips nicht austauschbar, da sie als Schutz vor elektrostatischer Entladung (ESD) und zur Kühlung der LEDs fest auf Trägerprofile wie z.B. Aluprofile aufgeklebt werden müssen. Somit gewähren wir eine durchgehend hohe Langlebigkeit unserer Leuchten. Technisch bedingte Modell- und Maßänderungen vorbehalten! Modelle gesetzlich geschützt! Aufgrund von unterschiedlichen Ausführungen und Funktionen können die angegebenen Maßangaben auf der AB im Einzelfall leicht variieren.

Wandgarderobe

Metallboden und Garderobenbügel anthrazit



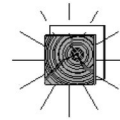
Wandablage

Metallboden anthrazit




Wandleuchte

Applikation weiß
7,92 Watt



Diese Leuchte enthält eine eingebaute, nicht austauschbare LED-Lampe der Energieeffizienzklasse F
HARTMANN 71491035, 71401035



Maße in cm

B 28 H 32 T 32

B 28 H 29 T 32

B 33 H 33 T 4,5

Typen-Nr.

1050

1051

1035

Preis €

Schlüsselablage

Baumscheibe
inklusive LED-Leuchtmittel
1 Ablageboden Metall anthrazit
1 Holzschälchen

Diese Leuchte enthält eine eingebaute, nicht austauschbare LED-Lampe der Energieeffizienzklasse F



MP Akku-Einheit
1 x 0147 €
Brenndauer
ca. 12 h

Rindenregal

Metallregal mit Rindenrückwand und Metallboden anthrazit



MP Rinden-Bel.
1 x 9862 €

MP Akku-Einheit
1 x 0147 €
Brenndauer
ca. 21 h



Stauraumfach

1 Schubkasten Hirnholz

Maße in cm

B 60 H 36 T 20

B 58 H 29 T 32

B 28 H 28 T 30

Typen-Nr.

1069

1059

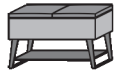
1030

Preis €



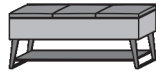
Konstruktionsbedingt sind die von uns eingesetzten LED Strips nicht austauschbar, da sie als Schutz vor elektrostatischer Entladung (ESD) und zur Kühlung der LEDs fest auf Trägerprofile wie z.B. Aluprofile aufgeklebt werden müssen. Somit gewähren wir eine durchgehend hohe Langlebigkeit unserer Leuchten. Technisch bedingte Modell- und Maßänderungen vorbehalten! Modelle gesetzlich geschützt! Aufgrund von unterschiedlichen Ausführungen und Funktionen können die angegebenen Maßangaben auf der AB im Einzelfall leicht variieren.

Sitzbank
1 aufklappbare Polsterplatte
1 Ablageboden Metall anthrazit
2 Metallkufen



Maße in cm B 79,5 H 48,5 T 41
Typen-Nr. 3081 Stoff

Sitzbank
1 aufklappbare Polsterplatte
1 Ablageboden Metall anthrazit
2 Metallkufen



Maße in cm B 118 H 48,5 T 41
Typen-Nr. 3121 Stoff

Sitzhocker mit Rollen
1 Polsterplatte
1 Holztür
1 Holzeinlegeboden

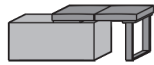


Maße in cm B 34 H 50 T 35
Typen-Nr. 3041 Stoff

Die entsprechenden Energieeffizienzlabel finden Sie auf unserer Homepage!

Preis €

Sitzbank Baumstamm
1 verstellbare Polsterplatte
1 Holzklappe
1 Metallkufe
Kufe rechts und links verwendbar



Maße in cm B 85/120 H 45 T 35
Typen-Nr. 3084 Stoff

Sitzbank Baumstamm
1 verstellbare Polsterplatte
1 Holzklappe
1 Holzeinlegeboden
1 Metallkufe
Kufe rechts und links verwendbar



Maße in cm B 125/160 H 45 T 35
Typen-Nr. 3124 Stoff



Preis €

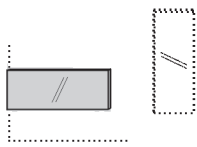
Wandspiegel

Wandspiegel

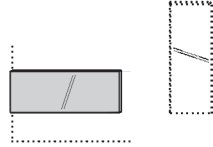
Wandspiegel

Wandspiegel

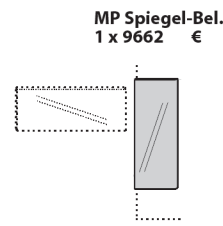
Die Spiegel können horizontal und vertikal montiert werden.



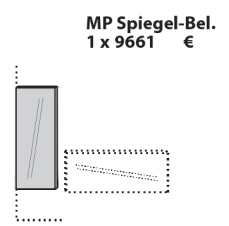
Maße in cm B 95 H 37 T 2
Typen-Nr. 2102



Maße in cm B 102,5 H 38,5 T 2
Typen-Nr. 2101



Maße in cm B 38,5 H 102,5 T 2
Typen-Nr. 5041



Maße in cm B 37 H 95 T 2
Typen-Nr. 5042

Preis €

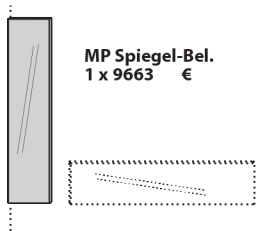
Wandspiegel

Stauraumfach
1 Schubkasten Hirnholz

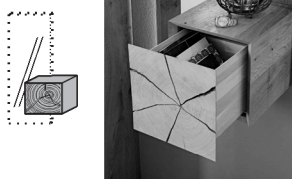
nur in Verbindung mit einem Spiegel
seitenverkehrt nur mit Aufpreis

Wandspiegel

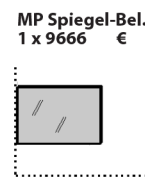
Wandspiegel



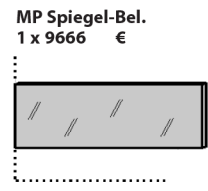
Maße in cm B 38,5 H 173 T 2
Typen-Nr. 8041



Maße in cm B 28 H 28 T 30
Typen-Nr. 1060



Maße in cm B 88 H 77,5 T 2
Typen-Nr. 2103



Maße in cm B 186 H 77,5 T 2
Typen-Nr. 2104

Preis €

Konstruktionsbedingt sind die von uns eingesetzten LED Strips nicht austauschbar, da sie als Schutz vor elektrostatischer Entladung (ESD) und zur Kühlung der LEDs fest auf Trägerprofile wie z.B. Aluprofile aufgeklebt werden müssen. Somit gewähren wir eine durchgehend hohe Langlebigkeit unserer Leuchten. Technisch bedingte Modell- und Maßänderungen vorbehalten! Modelle gesetzlich geschützt! Aufgrund von unterschiedlichen Ausführungen und Funktionen können die angegebenen Maßangaben auf der AB im Einzelfall leicht variieren.

Spiegel-Bel.
8,64 Watt
Für Type:
5042

Diese Leuchte enthält eine eingebaute, nicht austauschbare LED-Lampe der Energieeffizienzklasse F
Halemeier 100092115, 4095211



Maße in cm

H 95

Typen-Nr.

9661

Preis €

Spiegel-Bel.
9,8 Watt
Für Type:
5041

Diese Leuchte enthält eine eingebaute, nicht austauschbare LED-Lampe der Energieeffizienzklasse F
Halemeier 100092116, 4095212

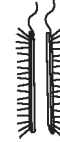


H 102

9662

Spiegel-Bel.
16,32 Watt
Für Type:
8041

Diese Leuchte enthält eine eingebaute, nicht austauschbare LED-Lampe der Energieeffizienzklasse F
Halemeier 100092117,



H 173

9663

Unterboden-Bel. 6,72 Watt
Für Typen:
2145

Diese Leuchte enthält eine eingebaute, nicht austauschbare LED-Lampe der Energieeffizienzklasse F
Halemeier 100092012, 3464911



B 144

9711

Boden-Bel. 6,24 Watt
Für Typen:
5101
5125
5126

Diese Leuchte enthält eine eingebaute, nicht austauschbare LED-Lampe der Energieeffizienzklasse G
Klebe 100095051, 32.892.020ww



Maße in cm

B 68

Typen-Nr.

9721

Preis €

Boden-Bel. 3,84 Watt
Für Typen:
9061

Diese Leuchte enthält eine eingebaute, nicht austauschbare LED-Lampe der Energieeffizienzklasse G
Klebe 100095050, 32.892.010ww




B 39

9731

Garderoben-Bel. 16,32 Watt
Für Typen:
5021

Diese Leuchte enthält eine eingebaute, nicht austauschbare LED-Lampe der Energieeffizienzklasse G
Klebe 100092107, 35.544.203ww



H 170

9741

Panel-Bel. 0,96 Watt
Für Typen:
5125
5126

Diese Leuchte enthält eine eingebaute, nicht austauschbare LED-Lampe der Energieeffizienzklasse G
Klebe 10009712, 32.814.000ww



Maße in cm

9812

Typen-Nr.

9812

Preis €

Panel-Bel. 0,96 Watt
Für Typen:
5111
5112

Diese Leuchte enthält eine eingebaute, nicht austauschbare LED-Lampe der Energieeffizienzklasse G
Klebe 10009712, 32.814.000ww



9822

9822

Rinden-Bel.
5,28 Watt
Für Type:
1059



B 58

9862

Spiegel-Bel.
7,2 Watt
Für Type:
2103
2104



H 77

9666

Garderoben-Bel. 16,32 Watt
Für Type:
5028

Diese Leuchte enthält eine eingebaute, nicht austauschbare LED-Lampe der Energieeffizienzklasse G
Klebe 100092107, 35.544.203ww



Maße in cm

H 170

Typen-Nr.

9744

Preis €

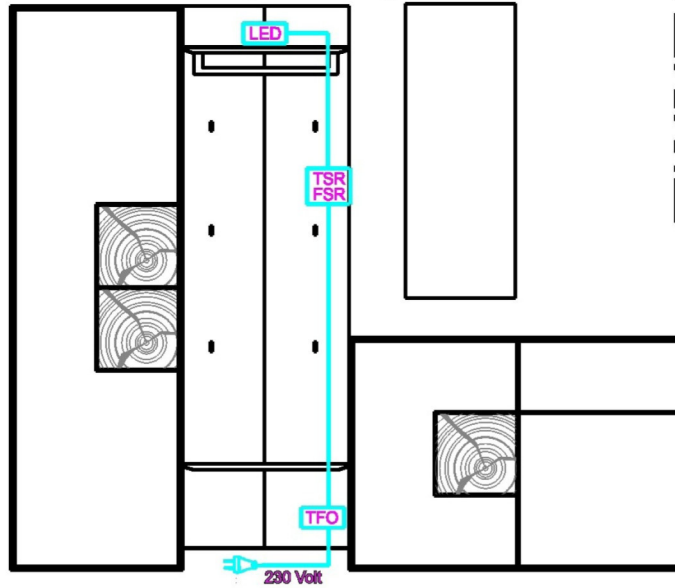
Konstruktionsbedingt sind die von uns eingesetzten LED Strips nicht austauschbar, da sie als Schutz vor elektrostatischer Entladung (ESD) und zur Kühlung der LEDs fest auf Trägerprofile wie z.B. Aluprofile aufgeklebt werden müssen. Somit gewähren wir eine durchgehend hohe Langlebigkeit unserer Leuchten. Technisch bedingte Modell- und Maßänderungen vorbehalten! Modelle gesetzlich geschützt! Aufgrund von unterschiedlichen Ausführungen und Funktionen können die angegebenen Maßangaben auf der AB im Einzelfall leicht variieren.

Standard-Verkabelungsschema

Beispiel Garderobe V100

Weitere Verkabelungspläne finden Sie in der Montageanweisung

Montageanleitung:



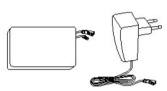
LED LED-Stripe / Spot	TFO Trafo mit Zuleitung	TSR Touchschalter (je nach Typ)
6-F 6-Fach Stecker	VLG Verlängerungskabel	oder
		FSR Funkschalter (optional)

Sonderfall
 A: Stromzuleitung unter Putz: Trafo muss bauseits an 230V angeschlossen werden
 B: Stromleitung unter Putz per Wandschalter bauseitig geschaltet: Trafo muss bauseits an 230V angeschlossen werden. Touch- oder Funkschalter können entfallen

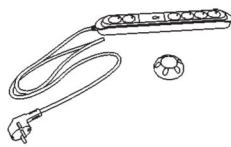
Akku-Einheit
 bestehend aus:
 12V-Lithium-Akku und Ladegerät

Für Typen:
 1059
 1069

Brenndauer modellabhängig



Steckdosenleiste
 Funkfernsteuer Fuß oder Hand
 Zwei Steckdosen mit Dauerstrom/
 Vier Steckdosen geschaltet

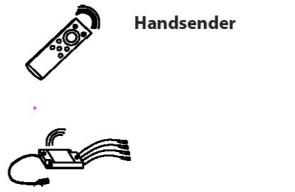


Maße in cm				
Typen-Nr.	0147	0130		
Preis €				

Touchschalter
 mit Ein-/Aus- und Dimmfunktion.
 Jeder Wandkombination mit Beleuchtungen wird ein Touchschalter kostenlos
 zugefügt. Dabei sind alle Elemente mit einem Kabel miteinander verbunden.
 Bei gewünschter Einzelschaltung sind weitere Touchschalter gegen Berechnung
 zu bestellen.



4 Kanal Funkfernbedienung mit 1 Empfänger
 - zur Steuerung von bis zu 4 Kanälen (sekundär)
 - unterschiedliches Dimmen der einzelnen Kanäle möglich
 - 1 Trafo anschließbar (max. 30 Watt)



Zusätzlicher Empfänger für Funkfernbedienung 0125
 notwendig bei:
 - Überschreitung der Trafolast (max. 30 Watt)
 - räumlicher Trennung der zu schaltenden Elemente, sofern diese nicht mit einem Kabel verbunden werden sollen oder können.



Maße in cm	B 2 H 2 T		
Typen-Nr.	0140	0125	0116
Preis €			

Konstruktionsbedingt sind die von uns eingesetzten LED Strips nicht austauschbar, da sie als Schutz vor elektrostatischer Entladung (ESD) und zur Kühlung der LEDs fest auf Trägerprofile wie z.B. Aluprofile aufgeklebt werden müssen. Somit gewähren wir eine durchgehend hohe Langlebigkeit unserer Leuchten. Technisch bedingte Modell- und Maßänderungen vorbehalten! Modelle gesetzlich geschützt! Aufgrund von unterschiedlichen Ausführungen und Funktionen können die angegebenen Maßangaben auf der AB im Einzelfall leicht variieren.

Tipps für eine lange Freude an unseren Naturholz-Möbeln & Lederbezügen

- Alle Oberflächen sollten vorsichtig behandelt werden.
- Stellen Sie keine scharfkantigen, heißen oder feuchten Gegenstände auf die Holzoberflächen.
- Verschüttete Flüssigkeiten sollten rasch entfernt werden, bevor die Feuchtigkeit in das Holz einziehen kann.
- Reinigen Sie die Oberflächen mit einem trockenen oder leicht angefeuchteten weichen Tuch.
- Reiben Sie die Oberflächen danach trocken. Es darf keine Feuchtigkeit auf der Fläche zurückbleiben.
- Benutzen Sie bitte keine Reinigungsmittel.

Zur späteren Oberflächenauffrischung empfehlen wir Ihnen unsere hierfür speziell entwickelten Pflegeprodukte. Das regelmäßige Auftragen unserer Pflegemilch sowie der Lederpflegeprodukte reinigt, pflegt und schützt Ihre Holz- und Lederoberflächen und sorgt so für eine erhöhte Lebensdauer Ihrer Hartmann-Möbel.

Bitte berücksichtigen Sie, dass sich der Glanzgrad nach Behandlung ggf. leicht verändern kann.



Pflegeset Holz

Die Möbel-Pflegemilch entfernt Staub und Verunreinigungen sanft, ohne die Holzporen zu verstopfen. Sie schützt und pflegt in einem Arbeitsgang und macht die Oberfläche wasserabweisend. (Nicht für Hirnholzapplikationen geeignet)



Pflegeset Leder

Das Glattleder-Pflegeset mit dem Lederreiniger Mild und dem Lederprotector reinigt, schützt und pflegt alle pigmentierten Auto- und Möbel-Glattleder. Pigmentierte Glattleder sind die am häufigsten verwendeten Leder für Auto- und Möbelleder. Ein verriebener Tropfen Wasser bleibt auf dem Leder stehen und zieht nicht ein.

AUSGEZEICHNET



NACHHALTIG

NACHHALTIGE ENERGIE

Durch Heizen mit Holzresten aus der Produktion werden im Jahr 300.000 Liter Heizöl eingespart und so rund 950 Tonnen CO₂ vermieden. 3.800 PV-Module auf den Dachflächen der Produktionshallen erzeugen 1.080.000 kWh Strom im Jahr. So werden jährlich über 700 Tonnen CO₂-Emissionen vermieden.

NACHHALTIGER ROHSTOFF

Das Holz für unsere Möbel stammt zu 100 % aus nachhaltig bewirtschafteten Forstwirtschaften. Für jeden für die Produktion verbrauchten Baum wird ein neuer gepflanzt. Das entspricht in etwa 7.000 Bäumen im Jahr.

NACHHALTIGE WASSERWIRTSCHAFT

Für eine nachhaltige Grundwasserentnahme ist der Bau eines Kreislaufsystems geplant: Regenwasser wird großflächig aufgefangen und über eine Verrieselung dem Grundwasser wieder zugeführt.

NACHHALTIGE UNTERNEHMENSSTRUKTUREN

Als familiengeführtes Unternehmen produzieren wir seit 110 Jahren und bald in der vierten Generation am Standort Beelen. Unsere Mitarbeiter sind dem Unternehmen im Schnitt 26 Jahre verbunden.



Vertrauen ist gut. Qualität ist Hartmann.

Beim Kauf neuer Hartmann-Massivholzmöbel gewähren wir Ihnen als Erstkäufer eine zweijährige Garantie und als Ausdruck des Vertrauens in die Qualität unserer Produkte zusätzliche 3 Jahre.

Registrieren Sie sich einfach im Zeitraum von 3 Monaten nach Warenerhalt und aktivieren Sie Ihr Garantiezertifikat