

Runa



Highlights

Runa

Applikationen in echter
Baumrinde

Sonderanfertigungen
möglich

Made in Germany





RUNA

**Wohnraum-System
Kerneiche Natur massiv**

**Oberfläche gebürstet
und lackiert**

Passgenaue Möbel für Ihr Zuhause! Einzelanfertigungen im Glas- & Holzbereich.

Individualität nach Kundenwunsch: Sonderanfertigungen für alle Programme aus dem System!

Sonderanfertigungen aus dem System und CAD-Planungsunterstützung für den Fachhandelsverkäufer sind mittlerweile Tagesgeschäft. Hier finden Sie die Sonderanfertigungen mit Mehrpreisangaben für alle Artikel in dieser Typenliste. Auch bei aufwendigen Wohnkombinationen mit Sonderanfertigungen ist unser Planungsteam für Sie ein kompetenter Ansprechpartner und entwickelt mit Ihnen gemeinsam optimale Lösungen.

Breiten-/ Höhen-/ Tiefenkürzung, Sondertiefen, etc. für Korpusstypen

Verlängerung auf Anfrage möglich!

Wohnen

Standard

Breite kürzen

Höhe kürzen

Tiefe kürzen



Mehrpreis zum Typenpreis + 35 %

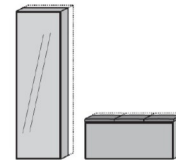
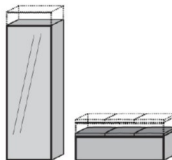
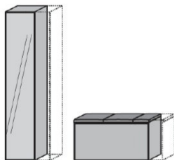
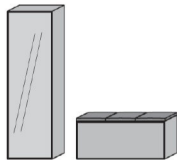
Garderoben

Standard

Breite kürzen

Höhe kürzen

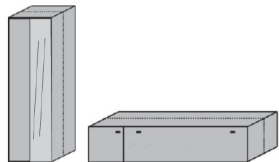
Tiefe kürzen



Mehrpreis zum Typenpreis + 35 %

Korpus-/ Tiefenerweiterung


auf Nutztiefenbasis



Mehrpreis zum Typenpreis + 80 %


Raumteilerlösungen

Elemente rückseitig in Frontoptik
Hinweis: Schubkästen auf Rückseite ohne Funktion!



Mehrpreis zum Typenpreis + 80 %

Elemente rückseitig Massivholz



Mehrpreis zum Typenpreis + 50 %

Weitere Sonderanfertigungen

- Klappe statt Auszug im Unterteil
- Holzboden statt Glasboden in Vitrine
- Schreibplatte zw. Standelementen je qm auf Anfrage
- Blendmaterial pro qm
- zusätzlicher Glasboden in Vitrine
- Lederhaut ca. 3,5 m²
- Stoffabschnitt
- Kabeldurchlass für Unterteile oder Paneele
- Absenkung Konstruktionsboden bei Elementen mit ausziebarer Kleiderstange für Mantelinsatz

Qualitätskonzept - Made in Germany

Mit Möbeln von Hartmann entscheiden Sie sich für ein Qualitätsprodukt, produziert in Deutschland von einem der führenden Massivholzmöbel-Spezialisten in Europa. Mit modernster Technologie und handwerklichem Know-how fertigen wir für Sie Produkte, die entsprechend der DIN 68871 die Bezeichnung „Massivholz-Möbel“ tragen dürfen. Das von uns eingesetzte Material stammt ausschließlich aus nachhaltig bewirtschafteten Forstbeständen. So sorgen wir dafür, dass unsere Lebensgrundlagen auch künftigen Generationen erhalten bleiben. Wertvolle Ressourcen, wie in unserem Falle der Rohstoff Holz, werden vor Ausbeutung geschützt. Es darf also maximal soviel Holz gefällt werden, wie nachwächst.

5 Jahre Garantie

5 Jahre Garantie - Nach Online-Registrierung

Als Ausdruck des Vertrauens in die Qualität unserer Produkte und überzeugt von Funktion und Langlebigkeit gewähren wir qualitätsorientierten Kunden eine fünfjährige Hersteller-Garantie auf alle HARTMANN MÖBEL.



QR Code scannen und Nachhaltigkeit erleben!

SIEGER



Deutscher Nachhaltigkeitspreis Unternehmen 2024



Kombi Nr. 20

Applikation **Rinde**


Kombination bestehend aus:

- 1 x 1045 1 x 1152
- 1 x 3211 1 x 0033
- 1 x 1199

Maße B/H/T in cm 322 / 223 / 49/20

Preis € _____ **VZ**

Extras	Typen-Nr.	
Vitrinen-Bel.	9612	_____
Regal-Bel.	9632	_____
Paneel-Bel.	9712	_____



Kombi Nr. 24

Applikation **Rinde**

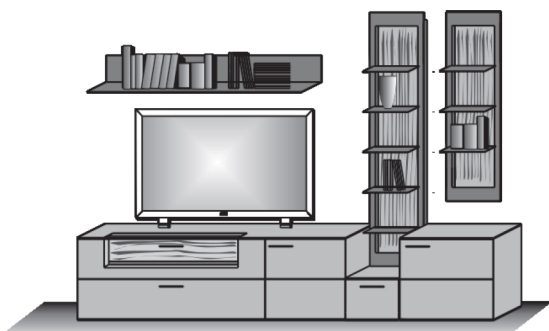
Kombination bestehend aus:

- 1 x 3191 1 x 0031
- 1 x 1159 1 x 3062
- 1 x 1031 1 x 7031

Maße B/H/T in cm 298 / 214 / 49/20

Preis € _____

Extras	Typen-Nr.	
Vitrinen-Bel.	9611	_____
Regal-Bel.	9622	_____
Regal-Bel.	9623	_____
Paneel-Bel.	9711	_____
Akku-Einheit	2x 0146	_____ à _____



Konstruktionsbedingt sind die von uns eingesetzten LED Strips nicht austauschbar, da sie als Schutz vor elektrostatischer Entladung (ESD) und zur Kühlung der LED fest auf Trägerprofile wie z. B. Aluprofile aufgeklebt werden müssen. Somit gewähren wir eine durchgehend hohe Langlebigkeit unserer Leuchten. Technisch bedingte Modell- und Maßänderungen vorbehalten! Modelle gesetzlich geschützt! Aufgrund von unterschiedlichen Ausführungen und Funktionen können die angegebenen Maßangaben auf der AB im Einzelfall leicht variieren.

Kombi Nr. 26


Applikation **Rinde**

Kombination bestehend aus:

1 x 1045 1 x 1152
 1 x 3211 2 x 0032
 1 x 1199

Maße B/H/T in cm **346 / 225 / 49/20**

Preis €



Extras	Typen-Nr.	
Vitrinen-Bel.	9612	_____
Regal-Bel. (2x)	9631	_____ à _____
Paneel-Bel.	9712	_____

Kombi Nr. 28

Applikation **Rinde**

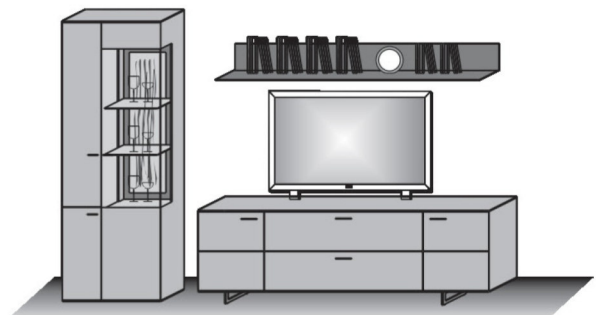
Kombination bestehend aus:

1 x 0072 1 x 3213
 1 x 1045 1 x 1199

Maße B/H/T in cm **298 / 205 / 49/20**

Preis €

Extras	Typen-Nr.	
Vitrinen-Bel.	9624	_____
Paneel-Bel.	9712	_____



Kombi Nr. 30

Applikation **Rinde**

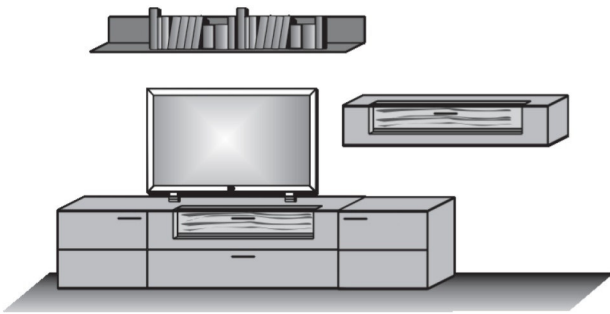
Kombination bestehend aus:

1 x 3212 1 x 1199
 1 x 3062 1 x 1151

Maße B/H/T in cm **346 / 185 / 49/20**

Preis €

Extras	Typen-Nr.	
Vitrinen-Bel.	9612	_____
Vitrinen-Bel.	9613	_____
Paneel-Bel.	9712	_____



Kombi Nr. 36

Applikation **Rinde**

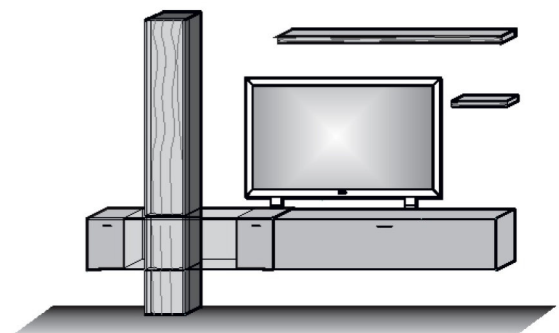
Kombination bestehend aus:

1 x 2141 1 x 0023
 1 x 2171 1 x 1171
 1 x 1051

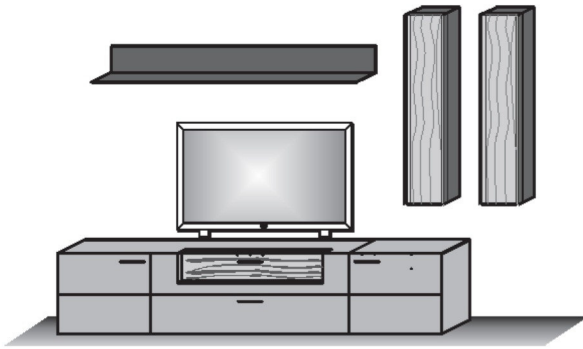
Maße B/H/T in cm **335 / 211 / 44**

Preis €

Extras	Typen-Nr.	
Wandboard-Bel.	9715	_____
Tür-Bel.	9814	_____
Vitrinen-Bel.	9842	_____
Wandboard-Bel.	9716	_____



Konstruktionsbedingt sind die von uns eingesetzten LED Strips nicht austauschbar, da sie als Schutz vor elektrostatischer Entladung (ESD) und zur Kühlung der LED fest auf Trägerprofile wie z. B. Aluprofile aufgeklebt werden müssen. Somit gewähren wir eine durchgehend hohe Langlebigkeit unserer Leuchten. Technisch bedingte Modell- und Maßänderungen vorbehalten! Modelle gesetzlich geschützt! Aufgrund von unterschiedlichen Ausführungen und Funktionen können die angegebenen Maßangaben auf der AB im Einzelfall leicht variieren.



Kombi Nr. 38

Applikation Rinde
Kombination bestehend aus:

- 1 x 3212 1 x 1199
- 1 x 3062 1 x 7021
- 1 x 7022

Maße B/H/T in cm 292 / 218 / 49

Preis € _____

Extras	Typen-Nr.	
Paneel-Bel.	9712	_____
Vitrinen-Bel.	9612	_____
Tür-Bel.	2x 9813	_____ à _____

Kombi Nr. 40

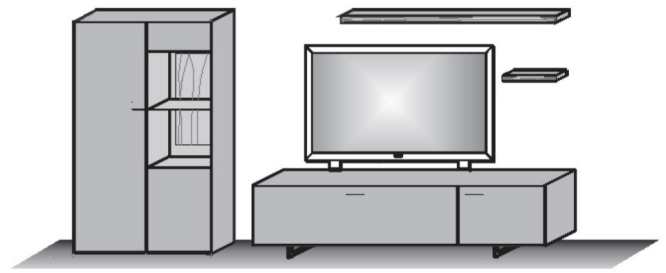
Applikation Rinde
Kombination bestehend aus:

- 1 x 8082 1 x 2215
- 1 x 1045 1 x 1171
- 1 x 1051

Maße B/H/T in cm 308 / 167 / 49

Preis € _____

Extras	Typen-Nr.	
Vitrinen-Bel.	9625	_____
Wandboard-Bel.	9715	_____
Wandboard-Bel.	9716	_____



Kombi Nr. E 40


Applikation Rinde
Kombination bestehend aus:

- 1 x 0041 1 x 1153
- 1 x 2211 1 x 7031

Maße B/H/T in cm 289 / 205 / 49/23

Preis € VZ _____

Extras	Typen-Nr.	
Vitrinen-Bel.	9624	_____
Regal-Bel.	9622	_____
Paneel-Bel.	9711	_____



Kombi Nr. E56

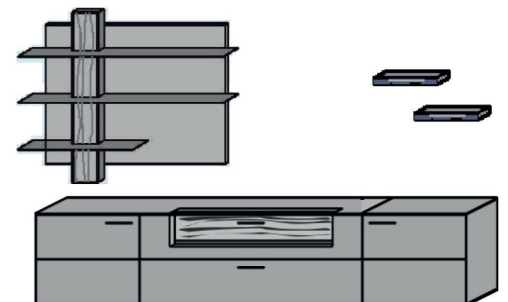
Applikation Rinde
Kombination bestehend aus:

- 1 x 5151 1 x 3212
- 1 x 3062

Maße B/H/T in cm 298 / 200 / 49/24

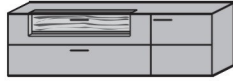
Preis € VZ _____

Extras	Typen-Nr.	
Indirekte Bel.	9815	_____
Vitrinen-Bel.	9612	_____
Wandboard	2x 1051	_____ à _____
Wandboard-Bel.	2x 9716	_____ à _____



Konstruktionsbedingt sind die von uns eingesetzten LED Strips nicht austauschbar, da sie als Schutz vor elektrostatischer Entladung (ESD) und zur Kühlung der LED fest auf Trägerprofile wie z. B. Aluprofile aufgeklebt werden müssen. Somit gewähren wir eine durchgehend hohe Langlebigkeit unserer Leuchten. Technisch bedingte Modell- und Maßänderungen vorbehalten! Modelle gesetzlich geschützt! Aufgrund von unterschiedlichen Ausführungen und Funktionen können die angegebenen Maßangaben auf der AB im Einzelfall leicht variieren.

Unterteil
 Applikation **Rinde**
 1 Holztür
 1 Holzklappe mit Glasausschnitt
 1 Doppelschubkasten Holz
 1 Holzboden
 1 Holzeinlegeboden
 1 Kabeldurchlass im Deckblatt
MP Vitr.-Bel.
1 x 9611
 €



Maße in cm B 192 H 61 T 49

Typen-Nr. 3191

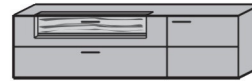
Unterteil
 Applikation **Rinde**
 1 Holztür
 1 Holzklappe mit Glasausschnitt
 1 Doppelschubkasten Holz
 1 Holzboden
 1 Holzeinlegeboden
 1 Kabeldurchlass im Deckblatt
MP Vitr.-Bel.
1 x 9611
 €



Maße in cm B 192 H 61 T 49

Typen-Nr. 3192

Unterteil
 Applikation **Rinde**
 1 Holztür
 1 Holzklappe mit Glasausschnitt
 1 Doppelschubkasten Holz
 1 Holzboden
 1 Holzeinlegeboden
 1 Kabeldurchlass im Deckblatt
MP Vitr.-Bel.
1 x 9612
 €



Maße in cm B 211 H 61 T 49

Typen-Nr. 3211

Unterteil
 Applikation **Rinde**
 1 Holztür
 1 Holzklappe mit Glasausschnitt
 1 Doppelschubkasten Holz
 1 Holzboden
 1 Holzeinlegeboden
 1 Kabeldurchlass im Deckblatt
MP Vitr.-Bel.
1 x 9612
 €



Maße in cm B 211 H 61 T 49

Typen-Nr. 3212

Preis €

Unterteil
 2 Holztüren
 1 Schubkasten
 1 Klappe
 1 Holzboden
 2 Holzeinlegeböden
 1 Kabeldurchlass im Deckblatt



Maße in cm B 211 H 61 T 49

Typen-Nr. 3213

Unterteil
 1 Holztür
 1 Holzeinlegeboden



Maße in cm B 67 H 61 T 49

Typen-Nr. 3061 li.

Typen-Nr. 3062 re.

Unterteil
 1 Schubkasten Holz




Maße in cm B 38,5 H 32 T 49

Typen-Nr. 1031

Füße
Metall anthrazit

Für Typen:

3142	
3191	3192
3211	3212
3213	4191
3061	3062
6111	6171
2215	2216



Maße in cm B 12 H 13 T 41

Typen-Nr. 1045

Preis €

Unterteil
 1 Holzklappe
 1 Holztür
 1 Kabelauslass



Maße in cm B 211 H 42 T 49

Typen-Nr. 2215

Unterteil
 1 Holztür
 1 Holzklappe
 1 Kabelauslass



Maße in cm B 211 H 42 T 49

Typen-Nr. 2216

Einlegeboden
 Für Type:
 2215
 2216

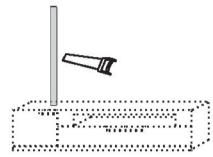


Maße in cm B 69,5 H 2 T 35

Typen-Nr. 0751

Kabelschacht, 1 m Länge
 zur verdeckten Kabelführung für TV
 oder Elektroanschlüsse in passender
 Holzart, auch zum Überstreichen
 geeignet

Kürzung möglich



Maße in cm B 4 H 100 T 2

Typen-Nr. 0115

Preis €

Hängelowboard
 1 Holzklappe
 1 Holzeinlegeboden
 1 Kabelauslass



Maße in cm B 173 H 40 T 44

Typen-Nr. 2171

Unterteil
 Applikation **Rinde**
 1 Holzklappe mit Glasausschnitt
 1 Doppelschubkasten Holz
 1 Kabelauslass

MP Vitr.-Bel.
1 x 9612
 €



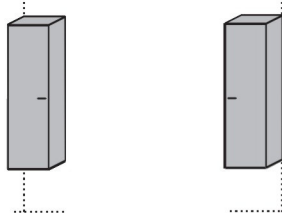
Maße in cm B 145 H 61 T 49

Typen-Nr. 3142

Preis €

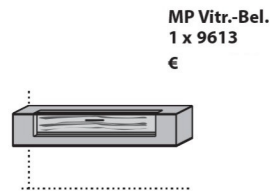
Konstruktionsbedingt sind die von uns eingesetzten LED Strips nicht austauschbar, da sie als Schutz vor elektrostatischer Entladung (ESD) und zur Kühlung der LED fest auf Trägerprofile wie z. B. Aluprofile aufgeklebt werden müssen. Somit gewähren wir eine durchgehend hohe Langlebigkeit unserer Leuchten. Technisch bedingte Modell- und Maßänderungen vorbehalten! Modelle gesetzlich geschützt! Aufgrund von unterschiedlichen Ausführungen und Funktionen können die angegebenen Maßangaben auf der AB im Einzelfall leicht variieren.

Hängeelement li./re.
1 Holztür
1 Holzboden
2 Holzeinlegeböden



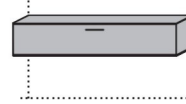
Maße in cm B 38,5 H 136 T 39
Typen-Nr. 7033 li. 7034 re.

Hängeelement
Applikation **Rinde**
1 Holzklappe mit Glasausschnitt



Maße in cm B 154 H 30,5 T 39
Typen-Nr. 1151

Hängeelement
1 Holzklappe



Maße in cm B 154 H 30,5 T 39
Typen-Nr. 1152

Hänge-Lowboard
1 Holz-/ Glasklappe



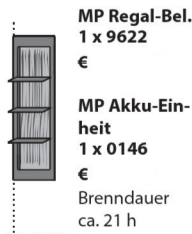
Maße in cm B 144 H 40 T 44
Typen-Nr. 2141

NEU!

MP Vitr.-Bel.
1 x 9842 €

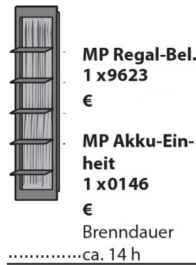
Preis €

Regalelement
Applikation **Rinde**
1 Rahmen Metall anthrazit
3 Böden Metall anthrazit



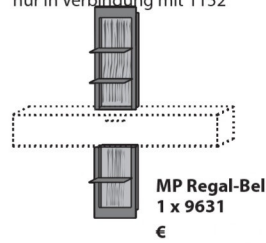
Maße in cm B 38,5 H 134,5 T 29
Typen-Nr. 7031

Regalelement
Applikation **Rinde**
1 Rahmen Metall anthrazit
5 Böden Metall anthrazit



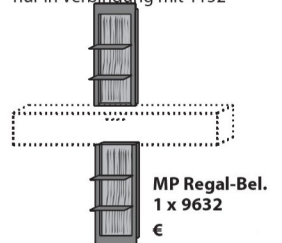
Maße in cm B 38,5 H 181 T 29
Typen-Nr. 0031

Regalelement
Applikation **Rinde**
2 Rahmen Metall anthrazit
3 Böden Metall anthrazit
nur in Verbindung mit 1152



Maße in cm B 38,5 H 192 T 29
Typen-Nr. 0032

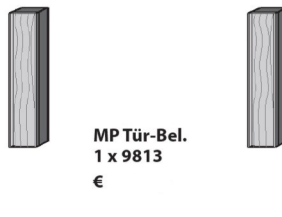
Regalelement
Applikation **Rinde**
2 Rahmen Metall anthrazit
4 Böden Metall anthrazit
nur in Verbindung mit 1152



Maße in cm B 38,5 H 221 T 29
Typen-Nr. 0033

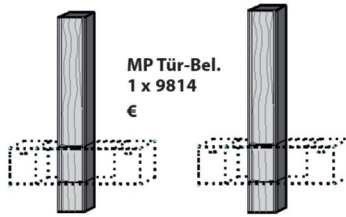
Preis €

Hängeelement li./ re.
1 Holztür
mit Applikation **Rinde**
2 Holzeinlegeböden



Maße in cm B 28 H 138 T 36
Typen-Nr. 7021 li. 7022 re.

Standelement li./ re.
3 Holztüren
mit Applikation **Rinde**
2 Holzeinlegeböden
nur in Verbindung mit 2141



Maße in cm B 28 H 211 T 36
Typen-Nr. 0023 li. 0024 re.



Preis €

Wandpaneel
Metall anthrazit
1 Boden Metall anthrazit

MP Paneel-Bel.
1 x 9711 €



Maße in cm B 154 H 19 T 20
Typen-Nr. 1159

Wandpaneel
Metall anthrazit
1 Boden Metall anthrazit

MP Paneel-Bel.
1 x 9712 €



Maße in cm B 192 H 19 T 20
Typen-Nr. 1199

Wandboard
Applikation **Rinde**

MP Wandboard-Bel.
1 x 9716 €



Maße in cm B 48 H 9,5 T 21
Typen-Nr. 1051

Wandboard
Applikation **Rinde**

MP Wandboard-Bel.
1 x 9715 €



Maße in cm B 173 H 9,5 T 21
Typen-Nr. 1171

Preis €

Konstruktionsbedingt sind die von uns eingesetzten LED Strips nicht austauschbar, da sie als Schutz vor elektrostatischer Entladung (ESD) und zur Kühlung der LED fest auf Trägerprofile wie z. B. Aluprofile aufgeklebt werden müssen. Somit gewähren wir eine durchgehend hohe Langlebigkeit unserer Leuchten. Technisch bedingte Modell- und Maßänderungen vorbehalten! Modelle gesetzlich geschützt! Aufgrund von unterschiedlichen Ausführungen und Funktionen können die angegebenen Maßangaben auf der AB im Einzelfall leicht variieren.

Unterteil mit Sockel

1 Holztür
1 Holzklappe
1 Kabeldurchlass im Deckblatt



Maße in cm B 211 H 48 T 49

Typen-Nr. 2211

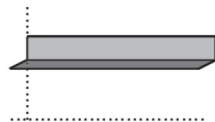
Preis €

Wandpaneel

Holzrückwand
1 Boden Metall anthrazit

MP Paneel-Bel.

1 x 9711 €



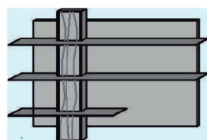
Maße in cm B 154 H 19 T 23

Typen-Nr. 1153

Wandpaneel li.

Applikation Rinde
3 Paneelböden Baustahl

MP Indirekte Bel.
1 x 9815 €



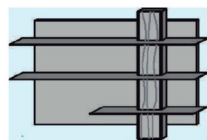
Maße in cm B 154 H 107 T 24

Typen-Nr. 5151 li.

Wandpaneel re.

Applikation Rinde
3 Paneelböden Baustahl

MP Indirekte Bel.
1 x 9815 €



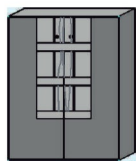
Maße in cm B 154 H 107 T 24

Typen-Nr. 5152 re.

Preis €

Highboard

Applikation **Rinde**
2 Holz-/ Glastüren
mit Verkleidung Metall anthrazit
5 Holzböden
2 Glasböden



MP Indirekte Bel.
1 x 9817 €

Maße in cm B 106 H 138 T 44

Typen-Nr. 7105 li.

Preis €



Das „Goldene M“ ist das einzige in Deutschland offiziell anerkannte Gütezeichen für Möbel und gilt auch europaweit als ein strenger Nachweis für Möbelqualität. Unsere Möbel haben alle Tests der Deutschen Gütegemeinschaft Möbel (DGM) auf Haltbarkeit, Materialgüte, Langlebigkeit, Sicherheit, Gesundheits- und Umweltverträglichkeit bestanden.

Indirekte Bel.

19,2 Watt

Für Typen:
5151
5152



Maße in cm H 106/106

Typen-Nr. 9815

Indirekte Bel.

Watt

Für Typen:
7105



Maße in cm H 93/93

Typen-Nr. 9817

Preis €

Konstruktionsbedingt sind die von uns eingesetzten LED Strips nicht austauschbar, da sie als Schutz vor elektrostatischer Entladung (ESD) und zur Kühlung der LED fest auf Trägerprofile wie z. B. Aluprofile aufgeklebt werden müssen. Somit gewähren wir eine durchgehend hohe Langlebigkeit unserer Leuchten. Technisch bedingte Modell- und Maßänderungen vorbehalten! Modelle gesetzlich geschützt! Aufgrund von unterschiedlichen Ausführungen und Funktionen können die angegebenen Maßangaben auf der AB im Einzelfall leicht variieren.

Standelement li.

Applikation **Rinde**
1 Holz-/ Glastür
mit Verkleidung Metall anthrazit
2 Holzböden
1 Holz-/ 2 Glaseinlegeböden



MP Vitr.-Bel.
1 x 9624
€

Standelement re.

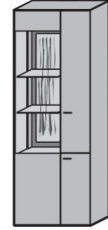
Applikation **Rinde**
1 Holz-/ Glastür
mit Verkleidung Metall anthrazit
2 Holzböden
1 Holz-/ 2 Glaseinlegeböden



MP Vitr.-Bel.
1 x 9624
€

Standelement li.

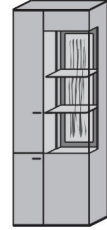
Applikation **Rinde**
1 Holz-/ Glastür/ 2 Holztüren
4 Holzböden
4 Holz-/ 2 Glaseinlegeböden



MP Vitr.-Bel.
1 x 9624
€

Standelement re.

Applikation **Rinde**
1 Holz-/ Glastür/ 2 Holztüren
4 Holzböden
4 Holz-/ 2 Glaseinlegeböden



MP Vitr.-Bel.
1 x 9624
€

Maße in cm

B 43 H 205 T 44

B 43 H 205 T 44

B 72 H 205 T 44

B 72 H 205 T 44

Typen-Nr.

0041 li.

0042 re.

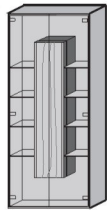
0071 li.

0072 re.

Preis €

Standvitrine

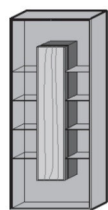
2 Glastüren
1 innenliegender Korpus
inkl. Tür mit Appl. Rinde
und 2 Einlegeböden
8 Glaseinlegeböden



MP Indirekte
Bel.
1 x 9811
€

Standregal

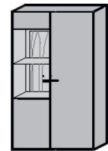
1 innenliegender Korpus
inkl. Tür mit Appl. Rinde
und 2 Einlegeböden
8 Holzböden



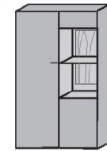
MP Indirekte
Bel.
1 x 9811
€

Standelement li./re.

Applikation Rinde
1 Holz-/ Glastür
1 Holztür
3 Holzböden
3 Holzeinlegeböden
1 Glaseinlegeboden

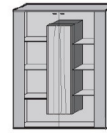


MP Vitr.-Bel.
1 x 9625
€



Standelement

2 Holz-/ Glastüren
1 innenliegender Korpus
inkl. Tür mit Appl. Rinde
und 2 Einlegeböden
6 Glaseinlegeböden



MP Indirekte
Bel.
1 x 9812
€

Maße in cm

B 77 H 205 T 39

B 77 H 205 T 39

B 82 H 157 T 39

B 106 H 138 T 44

Typen-Nr.

0081

0085

8081 li.

8082 re.

7101

Preis €

Sideboard

Applikation **Rinde**
1 Holztür
1 Holzklappe mit Glasausschnitt
2 Doppelschubkästen Holz
1 Holzboden
1 Holzeinlegeboden



MP Vitr.-Bel.
1 x 9611
€

Highboard

Applikation **Rinde**
2 Holztüren
1 Holzklappe mit Glasausschnitt
1 Schubkasten Holz
1 Holzboden
2 Holzeinlegeböden



MP Vitr.-Bel.
1 x 9615
€

Highboard

Applikation **Rinde**
2 Holztüren
1 Holzklappe mit Glasausschnitt
2 Schubkästen Holz/ 1 Holzboden
2 Holzeinlegeböden




MP Vitr.-Bel.
1 x 9614
€

Füße

Metall anthrazit
Für Typen:

3142	
3191	3192
3211	3212
3213	4191
3061	3062
6111	6171
2215	2216



Maße in cm

B 192 H 77 T 44

B 115 H 116 T 44

B 173 H 116 T 44

B 12 H 13 T 41

Typen-Nr.

4191

6111

6171

1045

Preis €

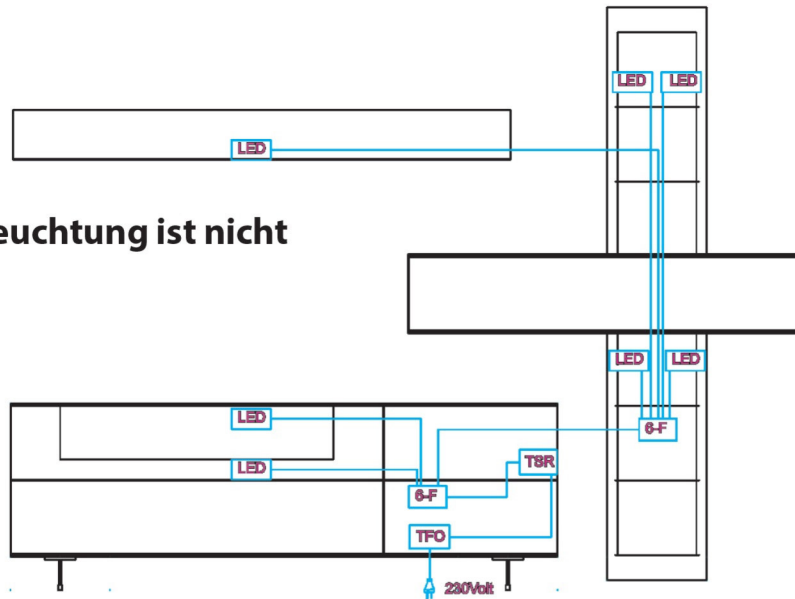


Konstruktionsbedingt sind die von uns eingesetzten LED Strips nicht austauschbar, da sie als Schutz vor elektrostatischer Entladung (ESD) und zur Kühlung der LED fest auf Trägerprofile wie z. B. Aluprofile aufgeklebt werden müssen. Somit gewähren wir eine durchgehend hohe Langlebigkeit unserer Leuchten. Technisch bedingte Modell- und Maßänderungen vorbehalten! Modelle gesetzlich geschützt! Aufgrund von unterschiedlichen Ausführungen und Funktionen können die angegebenen Maßangaben auf der AB im Einzelfall leicht variieren.

Standard-Verkabelungsschema

Beispiel Kombination V20

Weitere Verkabelungspläne finden Sie in der Montageanweisung



Hinweis: Die Beleuchtung ist nicht nachrüstbar!









LED LED-Stripe / Spot	TFO Trafo mit Zuleitung	TBR Touchschalter (je nach Typ)
6-F 6-Fach Stecker	V.L.G Verlängerungskabel	FBR Funkschalter (optional)

oder

Sonderfall

A: Stromzuleitung unter Putz: Trafo muss bauseits an 230V angeschlossen werden


B: Stromleitung unter Putz per Wandschalter bauseitig geschaltet: Trafo muss bauseits an 230V angeschlossen werden. Touch- oder Funkschalter können entfallen

	<p>Vitrinen-Bel. 6,05 Watt Für Typen: 3191 3192 4191</p> <p>Diese Leuchte enthält eine eingebaute, nicht austauschbare LED-Lampe der Energieeffizienzklasse F Halemeier 100092100</p> 	<p>Vitrinen-Bel. 6,48 Watt Für Typen: 3211 3212 3142</p> <p>Diese Leuchte enthält eine eingebaute, nicht austauschbare LED-Lampe der Energieeffizienzklasse F Halemeier 100092101</p> 	<p>Vitrinen-Bel. 6,91 Watt Für Typen: 1151</p> <p>Diese Leuchte enthält eine eingebaute, nicht austauschbare LED-Lampe der Energieeffizienzklasse F Halemeier, 100092102</p> 	<p>Vitrinen-Bel. 5,09 Watt Für Typen: 6111</p> <p>Diese Leuchte enthält eine eingebaute, nicht austauschbare LED-Lampe der Energieeffizienzklasse F Halemeier 100092103</p> 
Maße in cm	B 126	B 135	B 144	B 106
Typen-Nr.	9611	9612	9613	9615
Preis €				
	<p>Vitrinen-Bel. 7,87 Watt Für Typen: 6171</p> <p>Diese Leuchte enthält eine eingebaute, nicht austauschbare LED-Lampe der Energieeffizienzklasse F Halemeier 100092104</p> 	<p>Regal-Bel. 5,62 Watt Für Typen: 7031</p> <p>Diese Leuchte enthält eine eingebaute, nicht austauschbare LED-Lampe der Energieeffizienzklasse G Klebe 100095102, 32.863.033ww + Klebe 100095103, 32.864.033ww</p> 	<p>Regal-Bel. 7,87 Watt Für Typen: 0031</p> <p>Diese Leuchte enthält eine eingebaute, nicht austauschbare LED-Lampe der Energieeffizienzklasse G Klebe 100095104, 32.863.043ww + Klebe 100095105, 32.864.043ww</p> 	<p>Vitrinen-Bel. 5,38 Watt Für Typen: 0041 0042 0071 0072</p> <p>Diese Leuchte enthält eine eingebaute, nicht austauschbare LED-Lampe der Energieeffizienzklasse F Halemeier 100092105,</p> 
Maße in cm	B 164	H 117	H 164	H 112
Typen-Nr.	9614	9622	9623	9624
Preis €				

Konstruktionsbedingt sind die von uns eingesetzten LED Strips nicht austauschbar, da sie als Schutz vor elektrostatischer Entladung (ESD) und zur Kühlung der LED fest auf Trägerprofile wie z. B. Aluprofile aufgeklebt werden müssen. Somit gewähren wir eine durchgehend hohe Langlebigkeit unserer Leuchten. Technisch bedingte Modell- und Maßänderungen vorbehalten! Modelle gesetzlich geschützt! Aufgrund von unterschiedlichen Ausführungen und Funktionen können die angegebenen Maßangaben auf der AB im Einzelfall leicht variieren.

Regal-Bel. 6,77 WattFür Type:
0032

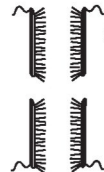
Diese Leuchte enthält eine eingebaute, nicht austauschbare LED-Lampe der Energieeffizienzklasse G

Klebe 100095106, 32.863.053ww
+ Klebe 100095107, 32.864.053ww
+ Klebe 100095108, 32.863.063ww
+ Klebe 100095109,
32.864.063ww**Maße in cm**

H 85/56

Typen-Nr.**9631****Regal-Bel. 8,16 Watt**Für Type:
0033

Diese Leuchte enthält eine eingebaute, nicht austauschbare LED-Lampe der Energieeffizienzklasse G

Klebe 100095106, 32.863.053ww
+ Klebe 100095107,
32.864.053ww

H 85/85

9632**Panel-Bel. 4,8 Watt**Für Type:
1159
1153Diese Leuchte enthält eine eingebaute, nicht austauschbare LED-Lampe der Energieeffizienzklasse F
Halemeier 100094035,

B 150

9711**Panel-Bel. 4,51 Watt**Für Type:
1199Diese Leuchte enthält eine eingebaute, nicht austauschbare LED-Lampe der Energieeffizienzklasse F
Halemeier 100094036,

B 188

9712**Preis €****Indirekte Bel. Tür-Bel. 28,32 Watt**Für Type:
0081
0085

Diese Leuchte enthält eine eingebaute, nicht austauschbare LED-Lampe der Energieeffizienzklasse F

**Maße in cm**

H 138/138

Typen-Nr.**9811****Indirekte Bel. Tür-Bel. 19,68 Watt**Für Type:
7101

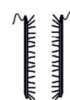
Diese Leuchte enthält eine eingebaute, nicht austauschbare LED-Lampe der Energieeffizienzklasse F



H 93/93

9812**Tür-Bel. 12,96 Watt**Für Typen:
7021
7022

Diese Leuchte enthält eine eingebaute, nicht austauschbare LED-Lampe der Energieeffizienzklasse F



H 138

9813**Tür-Bel. 18,24 Watt**Für Typen:
0023
0024

Diese Leuchte enthält eine eingebaute, nicht austauschbare LED-Lampe der Energieeffizienzklasse F



H 138/35/31

9814**Preis €****Vitrinen-Bel. 2,88 Watt**Für Typen:
8081
8082

Diese Leuchte enthält eine eingebaute, nicht austauschbare LED-Lampe der Energieeffizienzklasse F

**Maße in cm**

B 65

Typen-Nr.**9625****Wandboard-Bel. 15,36 Watt**Für Type:
1171

Diese Leuchte enthält eine eingebaute, nicht austauschbare LED-Lampe der Energieeffizienzklasse F



B 169

9715**Wandboard-Bel. 3,36 Watt**Für Type:
1051

Diese Leuchte enthält eine eingebaute, nicht austauschbare LED-Lampe der Energieeffizienzklasse F



B 44

9716**Vitrinen-Bel. 3,84 Watt**Für Type:
2141

Diese Leuchte enthält eine eingebaute, nicht austauschbare LED-Lampe der Energieeffizienzklasse F



B 86

9842**Preis €****KLIMAPAKT**

für die Möbelindustrie

Climate Pact for the furniture industry

Hersteller-Nr. / manufacturer-no.

K16-016

Prüfnummer / control number

16-016-01

Nach den Richtlinien für den Klimaschutz der Deutschen Gütegemeinschaft Möbel • According to the guidelines for climate protection of the DGM • www.dgm-klimapakt.de

Als klimaschonendes Unternehmen gehören wir dem „Klimapakt für die Möbelindustrie“ an. Angesichts des weltweit voranschreitenden Klimawandels und den damit verbundenen massiven Auswirkungen auf Mensch und Natur bekennen wir uns mit der Deutschen Gütegemeinschaft Möbel (DGM) zum 1,5-Grad-Ziel der UN.

Konstruktionsbedingt sind die von uns eingesetzten LED Strips nicht austauschbar, da sie als Schutz vor elektrostatischer Entladung (ESD) und zur Kühlung der LED fest auf Trägerprofile wie z. B. Aluprofile aufgeklebt werden müssen. Somit gewähren wir eine durchgehend hohe Langlebigkeit unserer Leuchten. Technisch bedingte Modell- und Maßänderungen vorbehalten! Modelle gesetzlich geschützt! Aufgrund von unterschiedlichen Ausführungen und Funktionen können die angegebenen Maßangaben auf der AB im Einzelfall leicht variieren.

4 Kanal Funkfernbedienung mit 1 Empfänger

- zur Steuerung von bis zu 4 Kanälen (sekundär)
- unterschiedliches Dimmen der einzelnen Kanäle möglich
- 1 Trafo anschließbar (max. 30 Watt)



Handsender
inkl. 1 Empfän-

Maße in cm

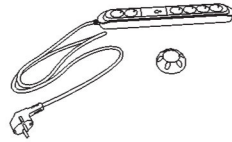
Typen-Nr.

0125

Preis €

Steckdosenleiste

- Funkfernswitcher Fuß oder Hand
- Zwei Steckdosen mit Dauerstrom/ Vier Steckdosen geschaltet



0130


Touchschalter

- mit Ein-/Aus- und Dimmfunktion.
- Jeder Wandkombination mit Beleuchtungen wird ein Touchschalter kostenlos zugefügt. Dabei sind alle Elemente mit einem Kabel miteinander verbunden.
- Bei gewünschter Einzelschaltung sind weitere Touchschalter gegen Berechnung zu bestellen.



Ø 2

0140



Zusätzlicher Empfänger für Funkfernbedienung 0125

- notwendig bei:
- Überschreitung der Trafolast (max. 30 Watt)
- räumlicher Trennung der zu schaltenden Elemente, sofern diese nicht mit einem Kabel verbunden werden sollen oder können.



Maße in cm

Typen-Nr.

0116

Preis €

Akku-Einheit

- bestehend aus:
- 12 V Akku
- Ladegerät

Für Typen:

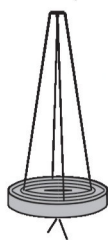
- 0031
- 7031
- 1051
- 1171



0146

Baumscheibenleuchte 5,5 Watt

- Stahlseil
- Diese Leuchte enthält eine eingebaute, nicht austauschbare LED-Lampe der Energieeffizienz-



klasse F
HARTMANN
840099011,
840099011

Maße in cm




Ø CA.60 H 4,5



Typen-Nr.

9903

Preis €



Esstisch 1	Artikel-Nr.	Maße B/H/T in cm	Personen	Preis €
 	8410-0524	L 160/260 B 88/95 H 76	6-10	Keine Sonderanfertigungen möglich
	8410-0525	L 190/290 B 88/95 H 76	8-12	
 <p>Standard: zwei Kopfauszüge</p>	<p>Esstisch mit Kopfauszug Kerneiche Natur Gestell Holz/ Metall anthrazit</p>			

Esstisch 3	Artikel-Nr.	Maße B/H/T in cm	Personen	Preis €
	8410-1530	L 190 B 95 H 76	8	Keine Sonderanfertigungen möglich
	<p>Esstisch mit fester Platte Schweizer Kante Applikation Rinde</p> <p>LED-Beleuchtung mit Ladegerät und Kabel</p> <p>Artikel-Nr. 0135 Preis €</p> <p>Diese Leuchte enthält eine eingebaute, nicht austauschbare LED-Lampe der Energieeffizienzklasse F Esstisch 3</p>			
 <p>Standard: feste Platte</p>				



Konstruktionsbedingt sind die von uns eingesetzten LED Strips nicht austauschbar, da sie als Schutz vor elektrostatischer Entladung (ESD) und zur Kühlung der LED fest auf Trägerprofile wie z. B. Aluprofile aufgeklebt werden müssen. Somit gewähren wir eine durchgehend hohe Langlebigkeit unserer Leuchten. Technisch bedingte Modell- und Maßänderungen vorbehalten! Modelle gesetzlich geschützt! Aufgrund von unterschiedlichen Ausführungen und Funktionen können die angegebenen Maßangaben auf der AB im Einzelfall leicht variieren.

Aktuelle Leder-/ Stoffkollektion:

Leder: 12 Braun 13 Grau 16 Schwarz 21 Dklgrün 22 Cognac 23 Atlantikblau 26 Sahara	Microfaser: 50M Beige 51M Braun 52M Anthrazit 53M Grün 54M Blau	Flachgewebe: 50F Beige 51F Braun 52F Dklbraun 53F Grün 54F Blau	andere Stoffe: 55 Marine 58 Grau 67 Haselnuss 68 Shark Grey 69 Ivory	74 Mittelgrau 75 Dklbeige 76 Hellbraun 77 Oliv 97 Anthrazit	neue Stoffe: Bernardo 55B Sand 56B Kaffee 57B Mint 58B Anthrazit
--	--	--	---	---	--

Bank Rene	Holzart	Artikel-Nr.	Bezug außen / innen	Preis €
	Kerneiche natur	8410-1678	Stoff 1 / Stoff 2	
			Leder 1 / Stoff 2	
			Leder 1 / Leder 2	
			Ausführung Gestell	
Holz ohne Funktion				
 				
			Maße B/H/T in cm	
			B 188 H 91 T 61 SH 50	
			Zuschnittmaße für Leder-/ Stoffzugabe	
			6 m ²	

Stuhl Rene	Holzart	Artikel-Nr.	Bezug außen / innen	Preis €
	Kerneiche natur	8410-1616	Stoff 1 / Stoff 2	
			Leder 1 / Stoff 2	
			Leder 1 / Leder 2	
			Ausführung Gestell	
Holz Gesundes Sitzen				
 				
			Maße B/H/T in cm	
			B 55 H 91 T 61 SH 50	
			Zuschnittmaße für Leder-/ Stoffzugabe	
			2,5 m ²	

Stuhl Rene	Holzart	Artikel-Nr.	Bezug außen / innen	Preis €
	Kerneiche natur	8410-1617	Stoff 1 / Stoff 2	
			Leder 1 / Stoff 2	
			Leder 1 / Leder 2	
			Ausführung Gestell	
Holz Drehrückholft. 180°				
 				
			Maße B/H/T in cm	
			B 55 H 91 T 61 SH 50	
			Zuschnittmaße für Leder-/ Stoffzugabe	
			2,5 m ²	

Konstruktionsbedingt sind die von uns eingesetzten LED Strips nicht austauschbar, da sie als Schutz vor elektrostatischer Entladung (ESD) und zur Kühlung der LED fest auf Trägerprofile wie z. B. Aluprofile aufgeklebt werden müssen. Somit gewähren wir eine durchgehend hohe Langlebigkeit unserer Leuchten. Technisch bedingte Modell- und Maßänderungen vorbehalten! Modelle gesetzlich geschützt! Aufgrund von unterschiedlichen Ausführungen und Funktionen können die angegebenen Maßangaben auf der AB im Einzelfall leicht variieren.



Couchtisch
Applikation Rinde mit Glasabdeckung
2 Ablagefächer
Kufen Metall anthrazit

LED-Beleuchtung mit Akku,
Ladegerät und Kabel
Artikel-Nr. 0127 Preis €
Brenndauer
ca. 26 h
Diese Leuchte enthält eine eingebaute,
nicht austauschbare LED-Lampe der
Energieeffizienzklasse F
Klebe 10000127, 39.411.200ww

Holzart	Artikel-Nr.	Maße B/H/T in cm	Preis €
Kerneiche natur	8410-0425	L 125 B 75 H 43	



Beistelltisch
Glasplatte parsolbronze
Baumscheibe
Metallgestell anthrazit

Holzart	Artikel-Nr.	Maße B/H/T in cm	Preis €
Kerneiche natur	8410-0472	Ø 52 H 53	



Beistelltisch
Glasplatte parsolbronze
Baumscheibe
Metallgestell anthrazit

Holzart	Artikel-Nr.	Maße B/H/T in cm	Preis €
Kerneiche natur	8410-0473	Ø 80 H 41	




Couchtisch
mit Rindenapplikation
Kufen Metall anthrazit
Tischplatte höhenverstellbar

LED-Beleuchtung mit Ladegerät
und Kabel
Artikel-Nr. 0135 Preis €
Brenndauer
ca. 6 h
Diese Leuchte enthält eine eingebaute,
nicht austauschbare LED-Lampe der
Energieeffizienzklasse F

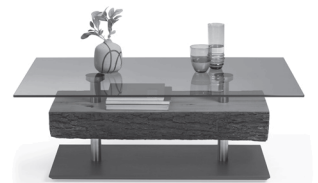


Holzart	Artikel-Nr.	Maße B/H/T in cm	Preis €
Kerneiche natur	8410-1410	L 105 B 75 H 47/64	



Couchtisch
Glasplatte (ESG) parsolbronze
Bodenplatte Holz anthrazit
Baumstamm mit Rinde

Rollen
Für Typen:
1411
Artikel-Nr. 1400 Preis €



Holzart	Artikel-Nr.	Maße B/H/T in cm	Preis €
Kerneiche natur	8410-1411	L 125 B 75 H 43	

Tipps für eine lange Freude an unseren Naturholz-Möbeln & Lederbezügen

- Alle Oberflächen sollten vorsichtig behandelt werden.
- Stellen Sie keine scharfkantigen, heißen oder feuchten Gegenstände auf die Holzoberflächen.
- Verschüttete Flüssigkeiten sollten rasch entfernt werden, bevor die Feuchtigkeit in das Holz einziehen kann.
- Reinigen Sie die Oberflächen mit einem trockenen oder leicht angefeuchteten weichen Tuch.
- Reiben Sie die Oberflächen danach trocken. Es darf keine Feuchtigkeit auf der Fläche zurückbleiben.
- Benutzen Sie bitte keine Reinigungsmittel.

AUSGEZEICHNET

**NACHHALTIGE ENERGIE**

Durch Heizen mit Holzresten aus der Produktion werden im Jahr 300.000 Liter Heizöl eingespart und so rund 950 Tonnen CO₂ vermieden. 3.800 PV-Module auf den Dachflächen der Produktionshallen erzeugen 1.080.000 kWh Strom im Jahr. So werden jährlich über 700 Tonnen CO₂-Emissionen vermieden.

NACHHALTIGER ROHSTOFF

Das Holz für unsere Möbel stammt zu 100 % aus nachhaltig bewirtschafteten Forstwirtschaften. Für jeden für die Produktion verbrauchten Baum wird ein neuer gepflanzt. Das entspricht in etwa 7.000 Bäumen im Jahr.

NACHHALTIGE WASSERWIRTSCHAFT

Für eine nachhaltige Grundwasserentnahme ist der Bau eines Kreislaufsystems geplant: Regenwasser wird großflächig aufgefangen und über eine Verrieselung dem Grundwasser wieder zugeführt.

NACHHALTIGE UNTERNEHMENSSTRUKTUREN

Als familiengeführtes Unternehmen produzieren wir seit 110 Jahren und bald in der vierten Generation am Standort Beelen. Unsere Mitarbeiter sind dem Unternehmen im Schnitt 26 Jahre verbunden.



**Vertrauen ist gut.
Qualität ist Hartmann.**

Beim Kauf neuer Hartmann-Massivholzmöbel gewähren wir Ihnen als Erstkäufer eine zweijährige Garantie und als Ausdruck des Vertrauens in die Qualität unserer Produkte zusätzliche 3 Jahre.

Registrieren Sie sich einfach im Zeitraum von 3 Monaten nach Warenerhalt und aktivieren Sie Ihr Garantiezertifikat

MÖBEL MIT
KLASSE
AUS
DEUTSCHLAND

We have been producing our furniture in our own country for over 100 years and are thus clearly committed to Germany as a business location.

Konstruktionsbedingt sind die von uns eingesetzten LED Strips nicht austauschbar, da sie als Schutz vor elektrostatischer Entladung (ESD) und zur Kühlung der LED fest auf Trägerprofile wie z. B. Aluprofile aufgeklebt werden müssen. Somit gewähren wir eine durchgehend hohe Langlebigkeit unserer Leuchten. Technisch bedingte Modell- und Maßänderungen vorbehalten! Modelle gesetzlich geschützt! Aufgrund von unterschiedlichen Ausführungen und Funktionen können die angegebenen Maßangaben auf der AB im Einzelfall leicht variieren.

Runa Garderoben



Highlights

Runa Garderoben

Applikationen in echter
Baumrinde

eindrucksvolle LED-
Beleuchtungen

5 Jahre Garantie





RUNA

Garderoben

Kerneiche natur massiv

Oberfläche gebürstet

furn plan



Nutzen Sie unseren Planungsservice!

furn plan

Das Profil-Planungsprogramm speziell für
den Möbelhandel.
www.furnplan.de

Sonderanfertigungen sind auf Anfrage möglich!
Sprechen Sie uns einfach an.

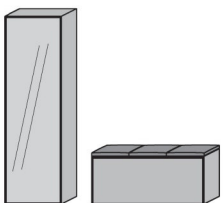
Passgenaue Möbel für Ihr Zuhause! Einzelanfertigungen im Glas- und Holzbereich.

Breiten-/Höhen-/Tiefenkürzung, Sondertiefen, etc. für Korpusstypen

Verlängerung auf Anfrage möglich

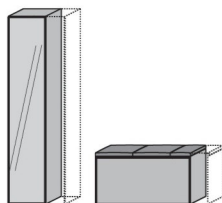
Garderoben

Standard

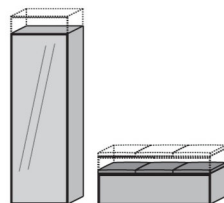


Mehrpriis zum Typenpreis + 35 %

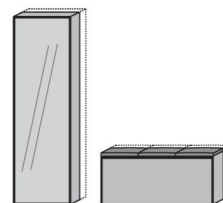
Breite kürzen



Höhe kürzen

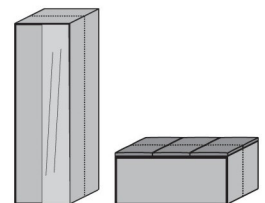


Tiefe kürzen



Korpus-/Tiefererweiterung

auf Nutzentiefbasis




Mehrpriis zum Typenpreis + 80 %

Weitere Sonderanfertigungen

Absenkung Konstruktionsboden bei Elementen mit ausziehbarer Kleiderstange für Manteleinsatz

Preis in €



Kombi Nr. 100

Applikation Rinde
Kombination bestehend aus:

1 x 0112 2 x 1039
1 x 5042 1 x 5021
1 x 3121

Maße B/H/T in cm 214 / 208 / 39/41

Preis €

Extras	Typen-Nr.	
Regal-Bel.	9632	_____
Garderoben-Bel.	9741	_____
Schlüsselhaken	1025	_____
Spiegel-Bel.	9661	_____

Kombi Nr. 102


Applikation Rinde
Kombination bestehend aus:

1 x 3121 1 x 5022
1 x 0111 2 x 1039

Maße B/H/T in cm 214 / 208 / 39/41

Preis €

Extras	Typen-Nr.	
Garderoben-Bel.	9742	_____
Innenraum-Bel.	9850	_____
Steckdoseneinheit mit USB-Anschluss	9851	_____



Kombi Nr. 104

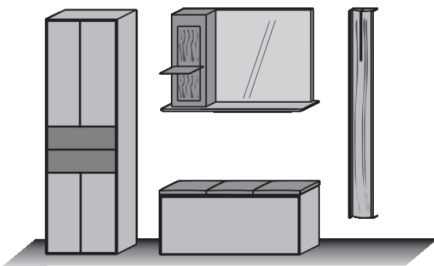
Applikation Rinde
Kombination bestehend aus:

1 x 3125 1 x 5022
1 x 0061 1 x 5113

Maße B/H/T in cm 217 / 196 / 39/41

Preis €

Extras	Typen-Nr.	
Garderoben-Bel.	9742	_____
Paneel-Bel.	9761	_____
Griff-Bel.	9751	_____



Kombi Nr. 106

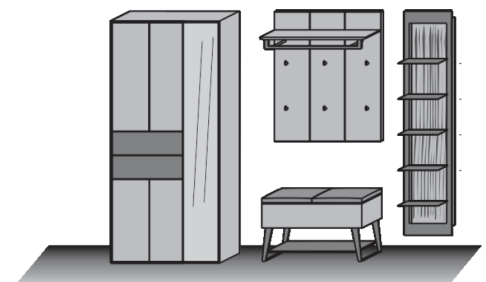
Applikation Rinde
Kombination bestehend aus:

1 x 0091 1 x 5101
1 x 3081 1 x 0031

Maße B/H/T in cm 230 / 196 / 39/41

Preis €

Extras	Typen-Nr.	
Regal-Bel.	9623	_____
Boden-Bel.	9721	_____
Akku-Einheit	0147	_____

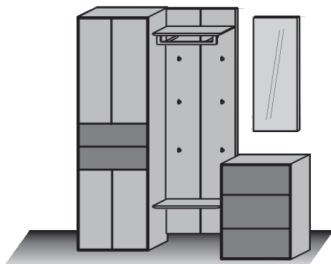


Konstruktionsbedingt sind die von uns eingesetzten LED Strips nicht austauschbar, da sie als Schutz vor elektrostatischer Entladung (ESD) und zur Kühlung der LED fest auf Trägerprofile wie z. B. Aluprofile aufgeklebt werden müssen. Somit gewähren wir eine durchgehend hohe Langlebigkeit unserer Leuchten. Technisch bedingte Modell- und Maßänderungen vorbehalten! Modelle gesetzlich geschützt! Aufgrund von unterschiedlichen Ausführungen und Funktionen können die angegebenen Maßangaben auf der AB im Einzelfall leicht variieren.

Kombi Nr. 112

Kombination bestehend aus:

1 x 0061 1 x 5042
1 x 9061 1 x 4062



Maße B/H/T in cm 177 / 196 / 39

Preis €

Extras Typen-Nr.

Boden-Bel. 9731

Spiegel-Bel. 9661

Kombi Nr. 118

Applikation Rinde

Kombination bestehend aus:

1 x 0112 1 x 5101
1 x 5042 1 x 3081

Maße B/H/T in cm 210 / 206 / 39/41

Preis €

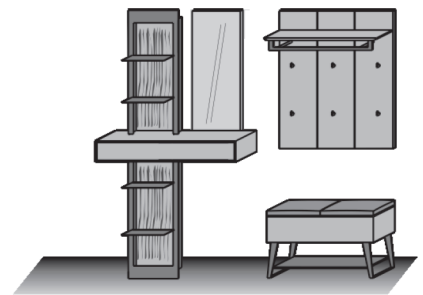
Extras Typen-Nr.

Regal-Bel. 9632

Boden-Bel. 9721

Schlüsselhaken 1025

Spiegel-Bel. 9661



Konstruktionsbedingt sind die von uns eingesetzten LED Strips nicht austauschbar, da sie als Schutz vor elektrostatischer Entladung (ESD) und zur Kühlung der LED fest auf Trägerprofile wie z. B. Aluprofile aufgeklebt werden müssen. Somit gewähren wir eine durchgehend hohe Langlebigkeit unserer Leuchten. Technisch bedingte Modell- und Maßänderungen vorbehalten! Modelle gesetzlich geschützt! Aufgrund von unterschiedlichen Ausführungen und Funktionen können die angegebenen Maßangaben auf der AB im Einzelfall leicht variieren.

Kombi Nr. 115

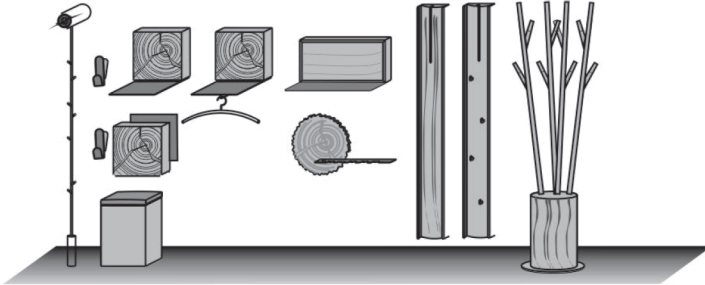
Applikation Rinde
Kombination bestehend aus:

- 1 x 9011 1 x 1039
- 1 x 3041 1 x 5022
- 2 x 1020 1 x 5021
- 1 x 1050 1 x 9059
- 1 x 1051 1 x 1059
- 1 x 1069

Maße B/H/T in cm

287 / 206 / 57

Preis €



Extras	Typen-Nr.	
Garderoben-Bel.	9741	_____
Garderoben-Bel.	9742	_____
Rinden-Bel.	9862	_____
Akku-Einheit	0147	_____

Kombi Nr. 122

Applikation Rinde
Kombination bestehend aus:

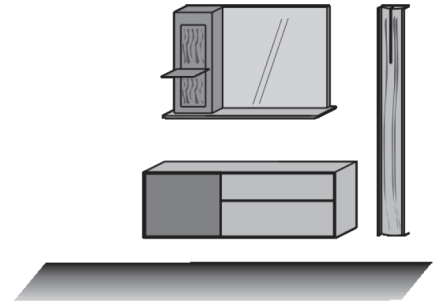
- 1 x 2141 1 x 5022
- 1 x 5113

Maße B/H/T in cm

181 / 196 / 39

Preis €

Extras	Typen-Nr.	
Unterboden-Bel.	9711	_____
Paneel-Bel.	9761	_____
Garderoben-Bel.	9742	_____



Kombi Nr. 124

Applikation Rinde
Kombination bestehend aus:

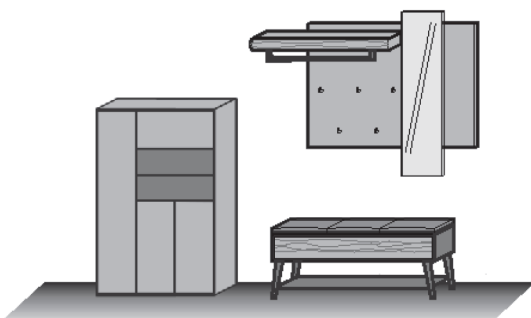
- 1 x 7142 1 x 5128
- 1 x 3129

Maße B/H/T in cm

222 / 197 / 35/41

Preis €

Extras	Typen-Nr.	
Board-Bel.	9717	_____
Spiegel-Bel.	9665	_____
Klappen-Bel.	9852	_____



Einzigartige Natur hält Einzug in Ihre vier Wände.

Kombi Nr. 126

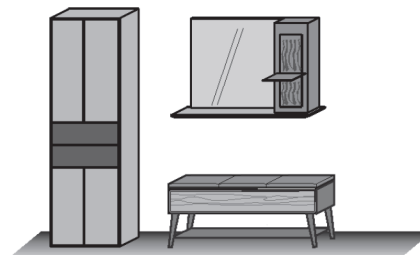
Kombination bestehend aus:

1 x 0061 1 x 5114
1 x 3129

Maße B/H/T in cm **193 / 196 / 39/41**

Preis € _____

Extras	Typen-Nr.	_____
Paneel-Bel.	9761	_____
Klappen-Bel.	9852	_____



Kombi Nr. 128

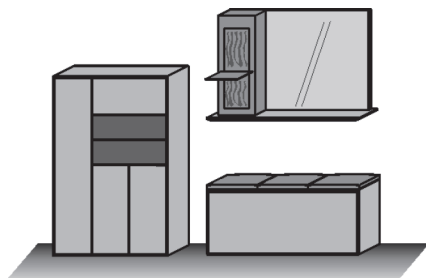
Kombination bestehend aus:

1 x 7142 1 x 5113
1 x 3125

Maße B/H/T in cm **211 / 186,5 / 39/41**

Preis € _____

Extras	Typen-Nr.	_____
Paneel-Bel.	9761	_____
Griff-Bel.	9751	_____

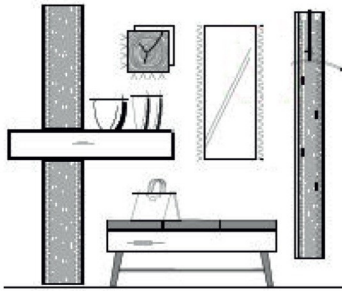


Konstruktionsbedingt sind die von uns eingesetzten LED Strips nicht austauschbar, da sie als Schutz vor elektrostatischer Entladung (ESD) und zur Kühlung der LED fest auf Trägerprofile wie z. B. Aluprofile aufgeklebt werden müssen. Somit gewähren wir eine durchgehend hohe Langlebigkeit unserer Leuchten. Technisch bedingte Modell- und Maßänderungen vorbehalten! Modelle gesetzlich geschützt! Aufgrund von unterschiedlichen Ausführungen und Funktionen können die angegebenen Maßangaben auf der AB im Einzelfall leicht variieren.

Kombi Nr. E130

Applikation Rinde
Kombination bestehend aus:

1 x 0113 1 x 1039
1 x 3121 1 x 5042
1 x 5022



Maße B/H/T in cm **210 / 196 / 41**

Preis € **VZ**

Extras	Typen-Nr.	
Tür-Bel.	9818	_____
Spiegel-Bel.	9661	_____
Garderoben-Bel.	9742	_____

Kombi Nr. E132

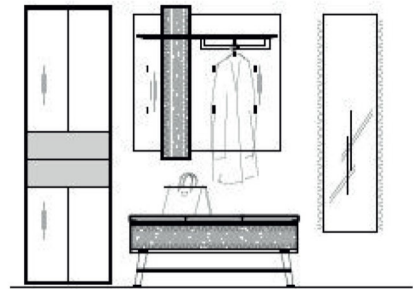
Applikation Rinde
Kombination bestehend aus:

1 x 0061 1 x 5105
1 x 3129 1 x 8041

Maße B/H/T in cm **250 / 196 / 41**

Preis € _____

Extras	Typen-Nr.	
Indirekte Bel.	9815	_____
Boden-Bel.	9731	_____
Klappen-Bel.	9852	_____
Spiegel-Bel.	9663	_____



Tipps für eine lange Freude an unseren Naturholz-Möbeln & Lederbezügen

- Alle Oberflächen sollten vorsichtig behandelt werden.
- Stellen Sie keine scharfkantigen, heißen oder feuchten Gegenstände auf die Holzoberflächen.
- Verschüttete Flüssigkeiten sollten rasch entfernt werden, bevor die Feuchtigkeit in das Holz einziehen kann.
- Reinigen Sie die Oberflächen mit einem trockenen oder leicht angefeuchteten weichen Tuch.
- Reiben Sie die Oberflächen danach trocken. Es darf keine Feuchtigkeit auf der Fläche zurückbleiben.
- Benutzen Sie bitte keine Reinigungsmittel.

Zur späteren Oberflächenauffrischung empfehlen wir Ihnen unsere hierfür speziell entwickelten Pflegeprodukte. Das regelmäßige Auftragen unserer Pflegemilch sowie der Lederpflegeprodukte reinigt, pflegt und schützt Ihre Holz- und Lederoberflächen und sorgt so für eine erhöhte Lebensdauer Ihrer Hartmann-Möbel.

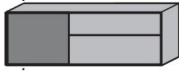
Bitte berücksichtigen Sie, dass sich der Glanzgrad nach Behandlung ggf. leicht verändern kann.

Alle Informationen zur Pflege Ihrer Produkte
finden Sie auch hier:



Stauraumschrank
1 Tür Metall anthrazit
1 Klappe
2 Holzeinlegeböden

MP Unterboden-Bel.
1 x 9711 €

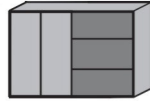


Maße in cm B 146 H 50 T 39

Typen-Nr. 2141

Preis €

Stauraumschrank
1 Holztür
1 Tür mit Metall anthrazit
1 Schubkasten Metall anthrazit
2 Holzeinlegeböden



Maße in cm B 117,5 H 81 T 39

Typen-Nr. 4111

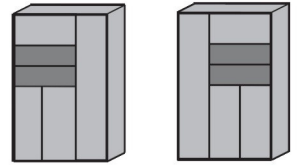
Stauraumschrank li./re.
1 Tür mit Metall anthrazit
1 Schubkasten Metall anthrazit
1 Holzeinlegeboden



Maße in cm B 60 H 81 T 39

Typen-Nr. 4061 li. 4062 re.

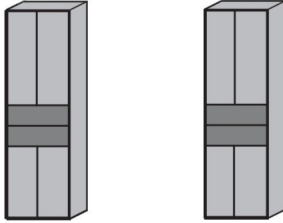
Stauraumschrank li./re.
1 Holztür mit Applikation Metall anthrazit
1 Holztür
1 Schubkasten
5 Holzeinlegeböden



Maße in cm B 88,5 H 138 T 39

Typen-Nr. 7141 li. 7142 re.

Stauraumschrank li./re.
1 Holztür mit Applikation Metall anthrazit
1 ausziehbare Kleiderstange
1 Holzboden
1 Holzeinlegeboden

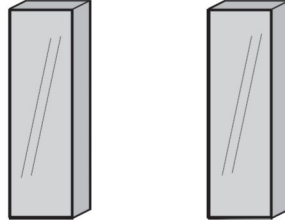


Maße in cm B 60 H 196 T 39

Typen-Nr. 0061 li. 0062 re.

Preis €

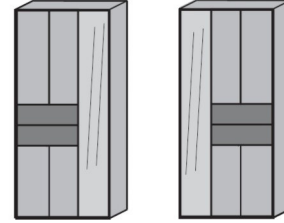
Stauraumschrank li./re.
1 Spiegeltür
1 ausziehbare Kleiderstange
1 Holzboden
1 Holzeinlegeboden



Maße in cm B 60 H 196 T 39

Typen-Nr. 0069 li. 0070 re.

Stauraumschrank li./re.
1 Holztür mit Applikation Metall anthrazit
1 Spiegeltür
1 ausziehbare Kleiderstange
2 Holzböden/ 5 Holzeinlegeböden

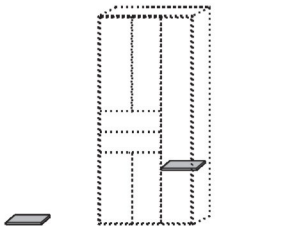


Maße in cm B 88,5 H 196 T 39

Typen-Nr. 0091 li. 0092 re.



Holzeinlegeboden
Für Typen:
0091 0092
7141 7142

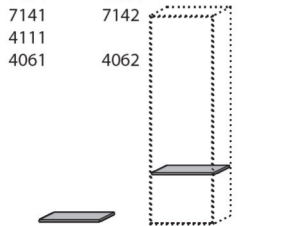


Maße in cm B 27 H 2 T 32

Typen-Nr. 1000

Preis €

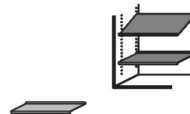
Holzeinlegeboden
Für Typen:
0061 0062
0063 0064
0069 0070
0091 0092
7141 7142
4111
4061 4062



Maße in cm B 57 H 2 T 31,5

Typen-Nr. 1001

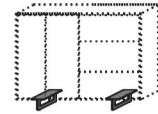
Metalleinlegeboden
Für Typen:
0061 0062
0063 0064
0069 0070
0091 0092
7141 7142
4111
4061 4062



Maße in cm B 57 H 1,5 T 31

Typen-Nr. 1011

Kufen Metall anthrazit
Für Typen:
4061 4062
4111



Maße in cm B 12 H 13 T 35

Typen-Nr. 1047

Schuhkipper
1 Klappe Metall anthrazit mit Schuhkorb
1 Holzklappe mit Schuhkorb

MP Trennbügel
1 x 8009 €



Maße in cm B 98 H 88 T 20

Typen-Nr. 4096

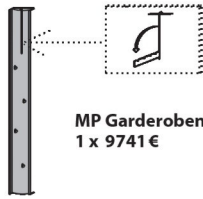
Preis €



BIS ZU 5 JAHRE GARANTIE
Als Ausdruck des Vertrauens in die Qualität unserer Produkte gewähren wir eine fünfjährige Hersteller-Garantie auf alle HARTMANN Möbel.

Konstruktionsbedingt sind die von uns eingesetzten LED Strips nicht austauschbar, da sie als Schutz vor elektrostatischer Entladung (ESD) und zur Kühlung der LED fest auf Trägerprofile wie z. B. Aluprofile aufgeklebt werden müssen. Somit gewähren wir eine durchgehend hohe Langlebigkeit unserer Leuchten. Technisch bedingte Modell- und Maßänderungen vorbehalten! Modelle gesetzlich geschützt! Aufgrund von unterschiedlichen Ausführungen und Funktionen können die angegebenen Maßangaben auf der AB im Einzelfall leicht variieren.

Wandgarderobe
Rückwand Riffeiche
1 klappbarer Mantelhaken
4 Mantelhaken



MP Garderoben-Bel.
1 x 9741 €

Maße in cm B 20 H 174 T 6

Typen-Nr. 5021

Preis €

Wandgarderobe
Rückwand Holz mit
Applikation Rinde
1 klappbarer Mantelhaken



MP Garderoben-Bel.
1 x 9742 €

Maße in cm B 20 H 174 T 8

Typen-Nr. 5022

Wandgarderobe
Rückwand Holz
1 Hutboden
1 Ablageboden
1 Kleiderstange
6 Mantelhaken



MP Boden-Bel.
1 x 9731 €

Maße in cm B 58 H 183,5 T 35

Typen-Nr. 9061


Wandgarderobe
1 Seil mit Mantelhaken
aus Holz



Maße in cm B 12 H 197 T 22

Typen-Nr. 9011

Regalelement
Applikation Rinde
1 Rahmen Metall anthrazit
3 Böden Metall anthrazit



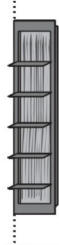
MP Regal-Bel.
1 x 9622 €
MP Akku-Einheit
1 x 0147 €
Brenndauer
ca. 21 h

Maße in cm B 38,5 H 134,5 T 29

Typen-Nr. 7031

Preis €

Regalelement
Applikation Rinde
1 Rahmen Metall anthrazit
5 Böden Metall anthrazit



MP Regal-Bel.
1 x 9623 €
MP Akku-Einheit
1 x 0147 €
Brenndauer
ca. 14 h

Maße in cm B 38,5 H 181 T 29

Typen-Nr. 0031

Garderobenbaum
1 Rindenstamm
4 Metalläste anthrazit
mit Holzhaken



Maße in cm Ø 45 H 178

Typen-Nr. 9059



Wandpaneel li.
Spiegel mit Applikation Rinde
1 Holzablageboden
1 Metallablageboden



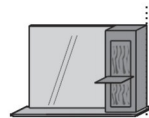
MP Paneel-Bel.
1 x 9761 €

Maße in cm B 117,5 H 79 T 22

Typen-Nr. 5113 li.

Preis €

Wandpaneel re.
Spiegel mit Applikation Rinde
1 Holzablageboden
1 Metallablageboden

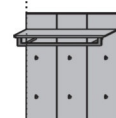


MP Paneel-Bel.
1 x 9761 €

Maße in cm B 117,5 H 79 T 22

Typen-Nr. 5114 re.

Wandgarderobe
Rückwand Holz
1 Hutboden
2 Kleiderstangen
6 Mantelhaken



MP Boden-Bel.
1 x 9721 €

Maße in cm B 87 H 104,5 T 35

Typen-Nr. 5101

Schlüsselhaken
Edelstahl
Für Type:
0112

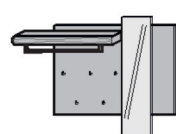


Maße in cm B 1,5 H 1,5 T 2,3

Typen-Nr. 1025

Wandgarderobe
Rückwand Holz
1 Hutboden mit Rindenfront
1 Kleiderstangen
5 Mantelhaken
1 Spiegel

MP Board-Bel.
1 x 9717 €



MP Spiegel-Bel.
1 x 9665 €

Maße in cm B 145 H 103 T 35

Typen-Nr. 5128

Preis €


**Wer sich in der Natur
zuhause fühlt, wird
unsere Möbel lieben.**



Konstruktionsbedingt sind die von uns eingesetzten LED Strips nicht austauschbar, da sie als Schutz vor elektrostatischer Entladung (ESD) und zur Kühlung der LED fest auf Trägerprofile wie z. B. Aluprofile aufgeklebt werden müssen. Somit gewähren wir eine durchgehend hohe Langlebigkeit unserer Leuchten. Technisch bedingte Modell- und Maßänderungen vorbehalten! Modelle gesetzlich geschützt! Aufgrund von unterschiedlichen Ausführungen und Funktionen können die angegebenen Maßangaben auf der AB im Einzelfall leicht variieren.

Spiegelstauraumschrank

- 1 Spiegeltür (oben)
- 1 Schubkasten
- 1 fester Spiegel (unten)
- 3 Glaseinlegeböden
- 6 Schlüsselhaken



MP Innenraum-Bel.
1 x 9850 €

MP Steckd.einheit m.
USB-Anschl.
1 x 9851 €

Maße in cm B 108 H 206 T 39

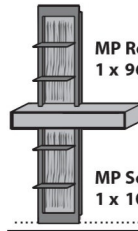
Typen-Nr. 0111

Preis €



Regalelement

- Applikation Rinde
- 2 Rahmen Metall anthrazit
- 4 Böden Metall anthrazit
- 1 Schubkasten



MP Regal-Bel.
1 x 9632 €

MP Schlüsselhaken
1 x 1025 €

Maße in cm B 108 H 206 T 39

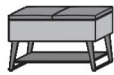
Typen-Nr. 0112

Preis €



Sitzbank

- 1 aufklappbare Polsterplatte
- 1 Ablageboden Metall anthrazit
- 2 Metallkufen



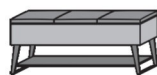
Maße in cm B 79,5 H 48,5 T 41

Typen-Nr. 3081 Stoff

Preis €

Sitzbank

- 1 aufklappbare Polsterplatte
- 1 Ablageboden Metall anthrazit
- 2 Metallkufen



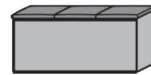
Maße in cm B 118 H 48,5 T 41

Typen-Nr. 3121 Stoff

Preis €

Sitzbank

- 1 Polsterplatte
- 1 Holzklappe
- 1 Holzeinlegeboden



Maße in cm B 118 H 50 T 41

Typen-Nr. 3125 Stoff

Preis €

Sitzhocker mit Rollen

- 1 Polsterplatte
- 1 Holztür
- 1 Holzeinlegeboden




Maße in cm B 34 H 50 T 35

Typen-Nr. 3041 Stoff

Preis €

Sitzbank

- 1 aufklappbare Polsterplatte
- 1 Ablageboden Metall anthrazit
- 2 Metallkufen
- 1 Metallrahmen mit Rinde



MP Klappen-Bel.
1 x 9852 €

Maße in cm B 118 H 48,5 T 41

Typen-Nr. 3129

Preis €



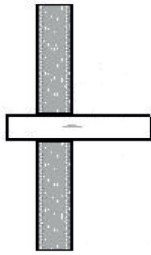
Produktinfos:



Konstruktionsbedingt sind die von uns eingesetzten LED Strips nicht austauschbar, da sie als Schutz vor elektrostatischer Entladung (ESD) und zur Kühlung der LED fest auf Trägerprofile wie z. B. Aluprofile aufgeklebt werden müssen. Somit gewähren wir eine durchgehend hohe Langlebigkeit unserer Leuchten. Technisch bedingte Modell- und Maßänderungen vorbehalten! Modelle gesetzlich geschützt! Aufgrund von unterschiedlichen Ausführungen und Funktionen können die angegebenen Maßangaben auf der AB im Einzelfall leicht variieren.

Stauraumelement

Applikation Rinde
2 Türen
1 Schubkasten



MP Tür-Bel.
1 x 9818
€

Tür-Bel.

8,16 Watt

Für Typen:
0113

Diese Leuchte enthält eine eingebaute, nicht austauschbare LED-Lampe der Energieeffizienzklasse F



Maße in cm

B 108 H 196 T 39

H 88/88

Typen-Nr.

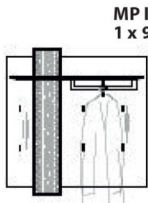
0113

9818

Preis €

Wandpaneel

Applikation Rinde
1 Hutboden
1 Garderobenstange



MP Indirekte Bel.
1 x 9815 €


MP Boden-Bel.
1 x 9731
€

Indirekte Bel.

20,2 Watt

Für Typen:
5105

Diese Leuchte enthält eine eingebaute, nicht austauschbare LED-Lampe der Energieeffizienzklasse F



Maße in cm

B 102 H 107 T 35

H 106/106

Typen-Nr.

5105 li.

9815

Preis €



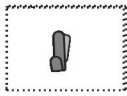
**Vertrauen ist gut.
Qualität ist Hartmann.**

Beim Kauf neuer Hartmann-Massivholzmöbel gewähren wir Ihnen als Erstkäufer eine zweijährige Garantie und als Ausdruck des Vertrauens in die Qualität unserer Produkte zusätzliche 3 Jahre.

Registrieren Sie sich einfach im Zeitraum von 3 Monaten nach Warenerhalt und aktivieren Sie Ihr Garantiezertifikat unter:

www.moebel-hartmann.com/garantie
(Achtung: Gilt nicht für Internet-Käufe)

Garderobenhaken
Metallgarderobenhaken
mit Holzapplikation



Maße in cm	B 3,5 H 14 T 6
Typen-Nr.	1020
Preis €	

Wandgarderobe
Metallboden und Garderobenhaken
anthrazit



Maße in cm	B 28 H 32 T 32
Typen-Nr.	1050
Preis €	

Wandablage
Metallboden anthrazit



Maße in cm	B 28 H 29 T 32
Typen-Nr.	1051
Preis €	

Rindenregal
Metallregal mit Rindenrückwand
und Metallboden anthrazit



Maße in cm	B 58 H 29 T 32
Typen-Nr.	1059
Preis €	

MP Rinden-Bel.
1 x 9862 €


MP Akku-Einheit
1 x 0147
€
Brenndauer
ca. 21 h

Wandleuchte
Applikation anthrazit

Diese Leuchte enthält eine eingebaute, nicht austauschbare LED-Lampe der Energieeffizienzklasse A+ HARTMANN 84491052, 84401052



Maße in cm	B 33 H 33 T 4,5
Typen-Nr.	1039
Preis €	



Schlüsselablage
Baumscheibe
inklusive LED-Leuchtmittel
1 Ablageboden Metall anthrazit
1 Holzschälchen
Diese Leuchte enthält eine eingebaute, nicht austauschbare LED-Lampe der Energieeffizienzklasse F



Maße in cm	B 60 H 36 T 20
Typen-Nr.	1069
Preis €	

MP Akku-Einheit
1 x 0147 €
Brenndauer
ca. 12 h



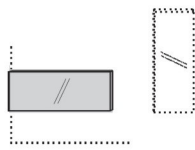
Wandspiegel

Wandspiegel

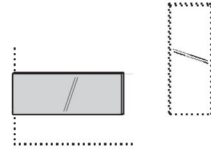
Wandspiegel

Wandspiegel

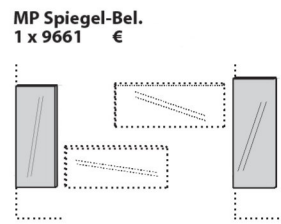
Die Spiegel können horizontal und vertikal montiert werden.



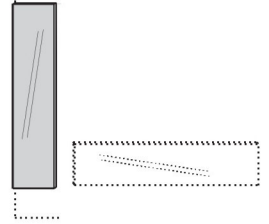
Maße in cm	B 95 H 37 T 2
Typen-Nr.	2102
Preis €	



Maße in cm	B 102,5 H 38,5 T 2
Typen-Nr.	2101
Preis €	



Maße in cm	B 37/38,5 H 95/102,5 T 2
Typen-Nr.	5042 5041
Preis €	



Maße in cm	B 38,5 H 173 T 2
Typen-Nr.	8041
Preis €	

MP Spiegel-Bel.
1 x 9662 €

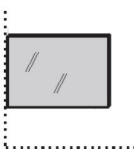
MP Spiegel-Bel.
1 x 9661 €

MP Spiegel-Bel.
1 x 9663 €

Wandspiegel

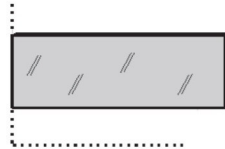
Wandspiegel

MP Spiegel-Bel.
1 x 9666 €



Maße in cm	B 88 H 77,5 T 2
Typen-Nr.	2103
Preis €	

MP Spiegel-Bel.
1 x 9666 €



Maße in cm	B 186 H 77,5 T 2
Typen-Nr.	2104
Preis €	



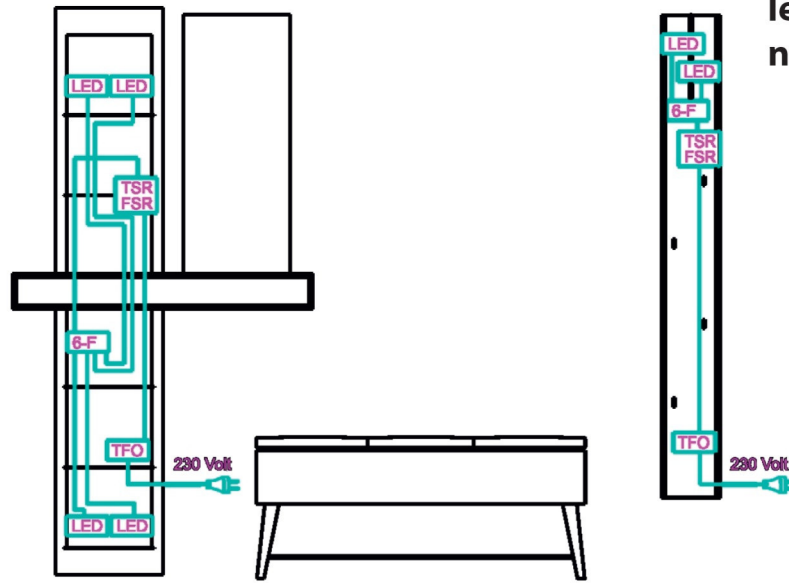
Konstruktionsbedingt sind die von uns eingesetzten LED Strips nicht austauschbar, da sie als Schutz vor elektrostatischer Entladung (ESD) und zur Kühlung der LED fest auf Trägerprofile wie z. B. Aluprofile aufgeklebt werden müssen. Somit gewähren wir eine durchgehend hohe Langlebigkeit unserer Leuchten. Technisch bedingte Modell- und Maßänderungen vorbehalten! Modelle gesetzlich geschützt! Aufgrund von unterschiedlichen Ausführungen und Funktionen können die angegebenen Maßangaben auf der AB im Einzelfall leicht variieren.

Standard-Verkabelungsschema

Beispiel Garderobe V100

Weitere Verkabelungspläne finden Sie in der Montageanweisung

Hinweis: Die Beleuchtung ist nicht nachrüstbar!



Montageanleitung:



LED LED-Strips / Spot	TFO Trafo mit Zuleitung	TSR Touchschalter (je nach Typ) oder
6-F 6-Fach Stecker	VLG Verlängerungskabel	oder
		FSR Funkschalter (optional)

Sonderfall

A: Stromzuleitung unter Putz: Trafo muss bauseits an 230V angeklemt werden

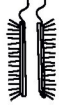
B: Stromleitung unter Putz per Wandschalter bauseitig geschaltet: Trafo muss bauseits an 230V angeklemt werden. Touch- oder Funkschalter können entfallen

	Unterboden-Bel. 6,72 Watt Für Type: 2141	Boden-Bel. 6,24 Watt Für Typen: 5101	Boden-Bel. 3,84 Watt Für Type: 9061	Garderoben-Bel. 16,32 Watt Für Typen: 5021
	Diese Leuchte enthält eine eingebaute, nicht austauschbare LED-Lampe der Energieeffizienzklasse F Halemeier 100092012, 3464911	Diese Leuchte enthält eine eingebaute, nicht austauschbare LED-Lampe der Energieeffizienzklasse F Halemeier 100095055, 3464512	Diese Leuchte enthält eine eingebaute, nicht austauschbare LED-Lampe der Energieeffizienzklasse F Halemeier 100095054, 3464511	Diese Leuchte enthält eine eingebaute, nicht austauschbare LED-Lampe der Energieeffizienzklasse F Halemeier 100092109, 4095112
Maße in cm	B 144	B 68	B 39	H 170
Typen-Nr.	9711	9721	9731	9741
Preis €				
	Garderoben-Bel. 16,32 Watt Für Type: 5022	Griff-Bel. 5,28 Watt Für Type: 3125	Panel-Bel. 3,36 Watt Für Typen: 5113 5114	
	Diese Leuchte enthält eine eingebaute, nicht austauschbare LED-Lampe der Energieeffizienzklasse F Halemeier 100092109, 4095112	Diese Leuchte enthält eine eingebaute, nicht austauschbare LED-Lampe der Energieeffizienzklasse F Halemeier 100097052, 3465211	Diese Leuchte enthält eine eingebaute, nicht austauschbare LED-Lampe der Energieeffizienzklasse F Halemeier 100095116, 3424358 + 100095117, 324308	
Maße in cm	H 170	B 114	H 59	
Typen-Nr.	9742	9751	9761	
Preis €				

Konstruktionsbedingt sind die von uns eingesetzten LED Strips nicht austauschbar, da sie als Schutz vor elektrostatischer Entladung (ESD) und zur Kühlung der LED fest auf Trägerprofile wie z. B. Aluprofile aufgeklebt werden müssen. Somit gewähren wir eine durchgehend hohe Langlebigkeit unserer Leuchten. Technisch bedingte Modell- und Maßänderungen vorbehalten! Modelle gesetzlich geschützt! Aufgrund von unterschiedlichen Ausführungen und Funktionen können die angegebenen Maßangaben auf der AB im Einzelfall leicht variieren.

Spiegel-Bel.
8,64 Watt
Für Type:
5042

Diese Leuchte enthält eine eingebaute, nicht austauschbare LED-Lampe der Energieeffizienzklasse F
Halemeier 100092115, 4095211



Maße in cm

H 94

Typen-Nr.

9661

Spiegel-Bel.
9,8 Watt
Für Type:
5041

Diese Leuchte enthält eine eingebaute, nicht austauschbare LED-Lampe der Energieeffizienzklasse F
Halemeier, 100092116, 4095211

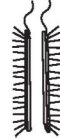


H 101

9662

Spiegel-Bel.
16,32 Watt
Für Type:
8041

Diese Leuchte enthält eine eingebaute, nicht austauschbare LED-Lampe der Energieeffizienzklasse F
Klebe, 100092117, 35.587.203ww



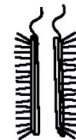
H 172

9663

Spiegel-Bel.
7,2 Watt
Für Type:
2103
2104

Diese Leuchte enthält eine eingebaute, nicht austauschbare LED-Lampe der Energieeffizienzklasse F

Halemeier, 100092126, 4096211



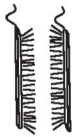
H 77

9666

Preis €

Regal-Bel. 5,62 Watt
Für Type:
7031

Diese Leuchte enthält eine eingebaute, nicht austauschbare LED-Lampe der Energieeffizienzklasse G
Klebe 100095102, 32.863.033ww
+ Klebe 100095103, 32.864.033ww



Maße in cm

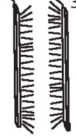
H 117

Typen-Nr.

9622

Regal-Bel. 7,68 Watt
Für Typen:
0031

Diese Leuchte enthält eine eingebaute, nicht austauschbare LED-Lampe der Energieeffizienzklasse G
Klebe 100095104, 32.863.043ww
+ Klebe 100095105, 32.864.043ww



H 164

9623

Regal-Bel. 3,84 Watt
Für Type:
0112

Diese Leuchte enthält eine eingebaute, nicht austauschbare LED-Lampe der Energieeffizienzklasse G
Klebe 100095106, 32.863.053ww
+ Klebe 100095107, 32.864.053ww



H 85/85

9632

Innenraum-Bel. 0,5 Watt
Für Type:
0111

inkl. wiederaufladbarem Akku
Diese Leuchte enthält eine eingebaute, nicht austauschbare LED-Lampe der Energieeffizienzklasse G
Halemeier 10000131, 3825826



Preis €

Rinden-Bel.
5,28 Watt
Für Type:
1059

Diese Leuchte enthält eine eingebaute, nicht austauschbare LED-Lampe der Energieeffizienzklasse F



Maße in cm

B 58

Typen-Nr.

9862

Board-Bel.
7,2 Watt
Für Type:
5128

Diese Leuchte enthält eine eingebaute, nicht austauschbare LED-Lampe der Energieeffizienzklasse F

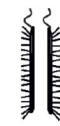


B 82

9717

Spiegel-Bel.
3,6 Watt
Für Type:
5128

Diese Leuchte enthält eine eingebaute, nicht austauschbare LED-Lampe der Energieeffizienzklasse F



H 100

9665

Klappen-Bel.
11,04 Watt
Für Type:
3129

Diese Leuchte enthält eine eingebaute, nicht austauschbare LED-Lampe der Energieeffizienzklasse F



B 114

9852

Preis €


Falls Sie Fragen haben, rufen Sie uns an.

Konstruktionsbedingt sind die von uns eingesetzten LED Strips nicht austauschbar, da sie als Schutz vor elektrostatischer Entladung (ESD) und zur Kühlung der LED fest auf Trägerprofile wie z. B. Aluprofile aufgeklebt werden müssen. Somit gewähren wir eine durchgehend hohe Langlebigkeit unserer Leuchten. Technisch bedingte Modell- und Maßänderungen vorbehalten! Modelle gesetzlich geschützt! Aufgrund von unterschiedlichen Ausführungen und Funktionen können die angegebenen Maßangaben auf der AB im Einzelfall leicht variieren.

**Steckdosen
einheit mit USB-Anschluss**
Für Type:
0111

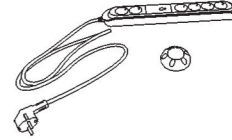


4 Kanal Funkfernbedienung mit 1 Empfänger
- zur Steuerung von bis zu 4 Kanälen (sekundär)
- unterschiedliches Dimmen der einzelnen Kanäle möglich
- 1 Trafo anschließbar (max. 30 Watt)



**Handsender
inkl. 1 Empfänger**

Steckdosenleiste
Funkfernsteuer Fuß oder Hand
Zwei Steckdosen mit Dauerstrom/



Zusätzlicher Empfänger für Funkfernbedienung 0125
notwendig bei:
- Überschreitung der Trafolast (max. 30 Watt)
- räumlicher Trennung der zu schaltenden Elemente, sofern diese nicht mit einem Kabel verbunden werden sollen oder können.



Maße in cm

Typen-Nr.

9851

0125

0130

0116

Preis €

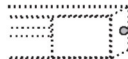
Akku-Einheit
bestehend aus:
12V-Lithium-Akku und Ladegerät

Für Typen:
1059
1069
7031
0031

Brenndauer modellabhängig



Touchschalter
mit Ein-/Aus- und Dimmfunktion.
Jeder Beleuchtung wird ein Touchschalter kostenlos zugefügt. Dabei sind alle Elemente mit einem Kabel miteinander verbunden.



Maße in cm

Typen-Nr.

0147

0140

Preis €



Konstruktionsbedingt sind die von uns eingesetzten LED Strips nicht austauschbar, da sie als Schutz vor elektrostatischer Entladung (ESD) und zur Kühlung der LED fest auf Trägerprofile wie z. B. Aluprofile aufgeklebt werden müssen. Somit gewähren wir eine durchgehend hohe Langlebigkeit unserer Leuchten. Technisch bedingte Modell- und Maßänderungen vorbehalten! Modelle gesetzlich geschützt! Aufgrund von unterschiedlichen Ausführungen und Funktionen können die angegebenen Maßangaben auf der AB im Einzelfall leicht variieren.