

Brescia



Highlights

Brescia






Schubkästen & Türen
mit Dämpfung

passender Esstisch

Beleuchtung optional



Brescia








<p>Front: Balkeneiche Bianco massiv durchgehende Lamelle, Oberfläche geölt Korpus: Eiche Bianco furniert, Oberfläche geölt Rückwand sichtbar: 3D Balkeneiche Nachbildung geschropt Rückwand hinter Türen & Schubkästen: Balkeneiche Nachbildung Frontglas & Seitenverglasung: Parsol grau / Glasböden: Klarglas Griff: Metall schwarzgrau / Schubkästen: Unterflurführung gedämpft / Türen: gedämpft Rückwandbeleuchtung optional</p>		
<i>Beleuchtungsempfehlung(Optional, Artnr</i>		
 <p>Wohnkombination 1 Besteht aus: T12/T50/T30 LED Beleuchtung Oberboden inklusive</p> <p>Beleuchtungsempfehlung(Optional) B/H/T ca. 300/204/50 cm VPE 1 / Collis 3 / 1,556 cbm / 245 kg / teilzerlegt</p>	<p>LED Rückwand 030 cm 2er Set BAR14W01 1 x 005052ZB / T12 LED Band 135 cm 1er Set 1 x 05085ZB / T50 Memory Funkfern. 40W Trafo 1 x 005091ZB Verlängerungskabel 2er Set 1 x 005095ZB</p>	
 <p>Wohnkombination 2 Besteht aus: T10/T11/T30/T50 LED Beleuchtung Oberboden inklusive</p> <p>Beleuchtungsempfehlung(Optional) B/H/T ca. 340/204/50 cm VPE 1 / Collis 4 / 1,798 cbm / 274 kg / teilzerlegt</p>	<p>LED Rückwand 045 cm 4er Set BAR14W02 1 x 005064ZB / T10&T11 LED Band 135 cm 1er Set 1 x 05085ZB / T50 Memory Funkfern. 60W Trafo 1 x 005092ZB Verlängerungskabel 2er Set 1 x 005095ZB</p>	
 <p>Wohnkombination 3 Besteht aus: T20/T30/T50 LED Beleuchtung Oberboden inklusive</p> <p>Beleuchtungsempfehlung(Optional) B/H/T ca. 315/175/50 cm VPE 1 / Collis 3 / 1,381 cbm / 220 kg / teilzerlegt</p>	<p>LED Rückwand 045 cm 1er Set BAR14W03 1 x 005061ZB / T20 LED Band 135 cm 1er Set 1 x 05085ZB / T50 Memory Funkfern. 40W Trafo 1 x 005091ZB Verlängerungskabel 2er Set 1 x 005095ZB</p>	
 <p>Wohnkombination 4 Besteht aus: T10/T30/T50 LED Beleuchtung Oberboden inklusive</p> <p>Beleuchtungsempfehlung(Optional) B/H/T ca. 280/204/50 cm VPE 1 / Collis 3 / 1,331 cbm / 212 kg / teilzerlegt</p>	<p>LED Rückwand 045 cm 2er Set BAR14W04 1 x 005062ZB / T10 LED Band 135 cm 1er Set 1 x 05085ZB / T50 Memory Funkfern. 40W Trafo 1 x 005091ZB Verlängerungskabel 2er Set 1 x 005095ZB</p>	
 <p>Sideboard 2 Türen/3 SK LED Beleuchtung Oberboden inklusive</p> <p>Beleuchtungsempfehlung(Optional) B/H/T ca. 180/84/44 cm VPE 1 / Colli 1 / 0,806 cbm / 128 kg / aufgebaut</p>	<p>Memory Funkfern. 40W Trafo BAR14T01 1 x 005091ZB</p>	
 <p>Sideboard 2 Türen/3 SK LED Beleuchtung Oberboden inklusive</p> <p>Beleuchtungsempfehlung(Optional) B/H/T ca. 210/84/44 cm VPE 1 / Colli 1 / 0,934 cbm / 140 kg / aufgebaut</p>	<p>Memory Funkfern. 40W Trafo BAR14T02 1 x 005091ZB</p>	

Volumen und Gewicht ca.-Maße pro Artikel. Technische Änderungen und Modellkorrekturen vorbehalten. Skizzen können vom Maßstab des Originals abweichen. Bilder definieren nicht die Liefermenge.




Brescia

		Beleuchtungsempfehlung(Optional)	Artnr
	<p>Highboard 1 Tür/2 Türen m. Glas LED Beleuchtung Oberboden inklusive</p> <p>Beleuchtungsempfehlung(Optional) B/H/T ca. 150/128/37 cm VPE 1 / Colli 1 / 0,847 cbm / 110 kg / aufgebaut</p>	<p>LED Rückwand 045 cm 2er Set 1 x 005062ZB Memory Funkfern. 40W Trafo 1 x 005091ZB</p>	BAR14T05
	<p>Vitrine-L 1 Tür m. Glas LED Beleuchtung Oberboden inklusive</p> <p>Beleuchtungsempfehlung(Optional) B/H/T ca. 50/204/37 cm VPE 1 / Colli 1 / 0,467 cbm / 62 kg / aufgebaut</p>	<p>LED Rückwand 045 cm 2er Set 1 x 005062ZB Memory Funkfern. 40W Trafo 1 x 005091ZB</p>	BAR14T10
	<p>Vitrine-R 1 Tür m. Glas LED Beleuchtung Oberboden inklusive</p> <p>Beleuchtungsempfehlung(Optional) B/H/T ca. 50/204/37 cm VPE 1 / Colli 1 / 0,467 cbm / 62 kg / aufgebaut</p>	<p>LED Rückwand 045 cm 2er Set 1 x 005062ZB Memory Funkfern. 40W Trafo 1 x 005091ZB</p>	BAR14T11
	<p>Kombi-Vitrine 1 Tür/1 Tür m. Glas LED Beleuchtung Oberboden inklusive</p> <p>Beleuchtungsempfehlung(Optional) B/H/T ca. 75/204/37 cm VPE 1 / Colli 1 / 0,692 cbm / 95 kg / aufgebaut</p>	<p>LED Rückwand 030 cm 2er Set 1 x 005052ZB Memory Funkfern. 40W Trafo 1 x 005091ZB</p>	BAR14T12
	<p>Highboard-L 1 Tür/1 Tür m. Glas LED Beleuchtung Oberboden inklusive</p> <p>Beleuchtungsempfehlung(Optional) B/H/T ca. 90/128/37 cm VPE 1 / Colli 1 / 0,517 cbm / 70 kg / aufgebaut</p>	<p>LED Rückwand 045 cm 1er Set 1 x 005061ZB Memory Funkfern. 40W Trafo 1 x 005091ZB</p>	BAR14T20
	<p>TV Element 2 Türen/2 SK/2 Fächer LED Beleuchtung Oberboden inklusive Fernsehergröße bis 80 Zoll</p> <p>Beleuchtungsempfehlung(Optional) B/H/T ca. 210/68/50 cm VPE 1 / Colli 1 / 0,831 cbm / 138 kg / aufgebaut</p>	<p>Memory Funkfern. 40W Trafo 1 x 005091ZB</p>	BAR14T30
	<p>Wandboard 1 Paneel/1 Boden</p> <p>Beleuchtungsempfehlung(Optional) B/H/T ca. 154/24/25 cm VPE 1 / Colli 1 / 0,033 cbm / 12 kg / zerlegt</p>	<p>LED Band 135 cm 1er Set 1 x 05085ZB</p>	BAR14T50

Brescia

		Beleuchtungsempfehlung(Optional)	Artnr
	<p>Esstisch 180 (230)cm</p> <p>Bodenplatte anthrazit 1 innenliegende Einlegeplatte à 50 cm ausziehbar mit Synchronauszug</p> <p>B/H/T ca. 180/77/100 cm VPE 1 / Collis 3 / 0,471 cbm / 109 kg / zerlegt</p>		BAR14T60
	<p>Couchtisch 4 Türen/2 Fächer</p> <p>B/H/T ca. 115/44/65 cm VPE 1 / Colli 1 / 0,395 cbm / 66 kg / aufgebaut</p>		BAR14T65
	<p>Beleuchtung 005052ZB</p> <p>2-er Set LED Rückw. Beleuchtung ca. 30 cm 2 Stück im Set incl. Trafo und Zuleitung 12V DC/ 6,00W pro Set/ 260 LM pro Leuchte/ 3000K/Verbr.= 3,00W/h pro Leuchte Energieeffizienzklasse: G</p> <p>B/H/T ca. 30/2/2 cm VPE 1 / Colli 1 / 0,00384 cbm / 0,396 kg</p>		005052ZB
	<p>Beleuchtung 005061ZB</p> <p>1-er Set LED Rückw. Beleuchtung ca. 45 cm 1 Stück im Set incl. Trafo und Zuleitung 12V DC/ 4,30W pro Set/ 400 LM pro Leuchte/ 3000K/Verbr.= 4,30W/h pro Leuchte Energieeffizienzklasse: G</p> <p>B/H/T ca. 45/2/2 cm VPE 1 / Colli 1 / 0,00384 cbm / 0,343 kg</p>		005061ZB
	<p>Beleuchtung 005062ZB</p> <p>2-er Set LED Rückw. Beleuchtung ca. 45 cm 2 Stück im Set incl. Trafo und Zuleitung 12V DC/ 8,60W pro Set/ 400 LM pro Leuchte/ 3000K/Verbr.= 4,30W/h pro Leuchte Energieeffizienzklasse: G</p> <p>B/H/T ca. 45/2/2 cm VPE 1 / Colli 1 / 0,00384 cbm / 0,428 kg</p>		005062ZB
	<p>Beleuchtung 005064ZB</p> <p>4-er Set LED Rückw. Beleuchtung ca. 45 cm 4 Stück im Set incl. Trafo und Zuleitung 12V DC/ 17,20W pro Set/ 400 LM pro Leuchte/ 3000K/Verbr.= 4,30W/h pro Leuchte Energieeffizienzklasse: G</p> <p>B/H/T ca. 45/2/2 cm VPE 1 / Colli 1 / 0,00384 cbm / 0,607 kg</p>		005064ZB
	<p>Beleuchtung 05085ZB</p> <p>Set 5 LED Band Beleuchtung ca. 135 cm im Set incl. Trafo und Zuleitung 12V DC/6,40W pro Set/ 588 LM pro Leuchte/ 3000K/Verbr.= 6,40W/h pro Leuchte Energieeffizienzklasse: F</p> <p>B/H/T ca. 135/1/1 cm VPE 1 / Colli 1 / 0,0026 cbm / 0,278 kg</p>		05085ZB

Brescia

		Beleuchtungsempfehlung(Optional)	Artnr
	<p>Beleuchtung 005091ZB Funkfernbedienung Set mit Memory-/ Dimmfunktion komplett Anschluss Set Trafo 12V DC/40W / Fernbedienung mit Controller / Stecker / 12 -fach Verteiler / Anschlußkabel / 2 Batterien</p> <p>B/H/T ca. 10/1/5 cm VPE 1 / Colli 1 / 0,0026 cbm / 0,538 kg</p>		005091ZB
	<p>Beleuchtung 005092ZB Funkfernbedienung Set mit Memory-/ Dimmfunktion komplett Anschluss Set Trafo 12V DC/60W / Fernbedienung mit Controller / Stecker / 12 -fach Verteiler / Anschlußkabel / 2 Batterien</p> <p>B/H/T ca. 10/1/5 cm VPE 1 / Colli 1 / 0,00384 cbm / 0,769 kg</p>		005092ZB
	<p>Beleuchtung 005095ZB Verlängerungskabel 2er Set á 180 cm</p> <p>B/H/T ca. 180/1/1 cm VPE 1 / Colli 1 / 0,0026 cbm / 0,12 kg</p>		005095ZB