

# Manaus



# Highlights

## Manaus







Sichrückwand in 3D  
anthrazit geschroppt

Beleuchtung optional

passender Esstisch




# Manaus








<p>Front: Balkeneiche tiefzieh Nachbildung            Korpus: Balkeneiche Melamin Nachbildung / Absetzung anthrazit Nachbildung            Rückwand sichtbar: 3D anthrazit geschropft            Rückwand hinter Türen &amp; Schubkästen: Eiche Nachbildung            Frontglas: Parsol grau / Glasböden: Klarglas            Griffe: Metall alt Nickel / Schubkästen: Unterflurführung gedämpft            Beleuchtung optional</p>				
		Beleuchtungsempfehlung(Optional)	Artnr	Preis
 <p><b>Wohnkombination 1</b> Besteht aus: T10/T30/T50/T22</p> <p>Beleuchtungsempfehlung(Optional) B/H/T ca. 336/211/55 cm VPE 1 / Collis 4 / 2,165 cbm / 217 kg / teilzerlegt</p>	<p><b>LED Rückwand 045 cm 2er Set</b> 1 X 004062ZB / T10  <b>LED Rückwand 030 cm 2er Set</b> 1 X 004052ZB / T22  <b>LED Band 115 cm 1er Set</b> 1 X 04083ZB / T50  <b>Dimm-Touch-Schalter 1er Set</b> 1 X 004090ZB  <b>Memory Funkfern. 40W Trafo</b> 1 X 004091ZB</p>	MER1QW01		
 <p><b>Wohnkombination 2</b> Besteht aus: T12/T30/50/T22</p> <p>Beleuchtungsempfehlung(Optional) B/H/T ca. 371/211/55 cm VPE 1 / Collis 4 / 2,535 cbm / 245 kg / teilzerlegt</p>	<p><b>LED Rückwand 030 cm 5er Set</b> 1 X 004055ZB / T12&amp;T22  <b>LED Band 115 cm 1er Set</b> 1 X 04083ZB / T50  <b>Dimm-Touch-Schalter 1er Set</b> 1 X 004090ZB  <b>Memory Funkfern. 40W Trafo</b> 1 X 004091ZB</p>	MER1QW02		
 <p><b>Sideboard</b> 3 Türen/1 SK</p> <p>B/H/T ca. 183/84/45 cm VPE 1 / Colli 1 / 0,798 cbm / 83 kg / aufgebaut</p>		MER1QT01		
 <p><b>Highboard</b> 3 Türen/1 SK/1 Klappe</p> <p>Beleuchtungsempfehlung(Optional) B/H/T ca. 164/146/45 cm VPE 1 / Colli 1 / 1,227 cbm / 120 kg / aufgebaut</p>	<p><b>LED Rückwand 045 cm 2er Set</b> 1 X 004062ZB  <b>Dimm-Touch-Schalter 1er Set</b> 1 X 004090ZB  <b>Memory Funkfern. 40W Trafo</b> 1 X 004091ZB</p>	MER1QT05		
 <p><b>Vitrine</b> 1 Tür m. Glas</p> <p>Beleuchtungsempfehlung(Optional) B/H/T ca. 74/211/45 cm VPE 1 / Colli 1 / 0,791 cbm / 74 kg / aufgebaut</p>	<p><b>LED Rückwand 045 cm 2er Set</b> 1 X 004062ZB  <b>Dimm-Touch-Schalter 1er Set</b> 1 X 004090ZB  <b>Memory Funkfern. 40W Trafo</b> 1 X 004091ZB</p>	MER1QT10		
 <p><b>Kombi-Vitrine</b> 2 Türen/2 SK/9 Fächer</p> <p>Beleuchtungsempfehlung(Optional) B/H/T ca. 110/211/45 cm VPE 1 / Colli 1 / 1,161 cbm / 102 kg / aufgebaut</p>	<p><b>LED Rückwand 030 cm 3er Set</b> 1 X 004053ZB  <b>Dimm-Touch-Schalter 1er Set</b> 1 X 004090ZB  <b>Memory Funkfern. 40W Trafo</b> 1 X 004091ZB</p>	MER1QT12		

Volumen und Gewicht ca.-Maße pro Artikel. Technische Änderungen und Modellkorrekturen vorbehalten. Skizzen können vom Maßstab des Originals abweichen. Bilder definieren nicht die Liefermenge.

# Manaus

	Beleuchtungsempfehlung(Optional)	Artnr	Preis
 <p><b>Highboard</b> <b>2 Türen/2 SK/8 Fächer</b></p> <p>Beleuchtungsempfehlung(Optional) B/H/T ca. 110/146/45 cm VPE 1 / Colli 1 / 0,815 cbm / 86 kg / aufgebaut</p>	<p><b>LED Rückwand 030 cm 2er Set</b> 1 X 004052ZB</p> <p><b>Dimm-Touch-Schalter 1er Set</b> 1 X 004090ZB</p> <p><b>Memory Funkfern. 40W Trafo</b> 1 X 004091ZB</p>	MER1QT22	
 <p><b>TV Element</b> <b>1 Tür/2 SK/1 Fach</b> Fernsehgröße bis 60 Zoll</p> <p>B/H/T ca. 144/60/55 cm VPE 1 / Colli 1 / 0,53 cbm / 45 kg / aufgebaut</p>		MER1QT30	
 <p><b>TV Element</b> <b>2 Türen/2 SK/1 Fach</b> Fernsehgröße bis 75 Zoll</p> <p>B/H/T ca. 180/60/55 cm VPE 1 / Colli 1 / 0,654 cbm / 52 kg / aufgebaut</p>		MER1QT32	
 <p><b>Wandboard</b> <b>2 Paneele/1 Boden</b></p> <p>Beleuchtung optional horizontal oben hinter dem vorderen Panel</p> <p>Beleuchtungsempfehlung(Optional) B/H/T ca. 139/24/20 cm VPE 1 / Colli 1 / 0,029 cbm / 12 kg / zerlegt</p>	<p><b>LED Band 115 cm 1er Set</b> 1 X 04083ZB</p>	MER1QT50	
 <p><b>Essisch 180 (280)cm</b></p> <p>Bodenplatte Balkeneiche Nachbildung 2 innenliegende Einlegeplatten à 50 cm ausziehbar mit Synchronauszug</p> <p>B/H/T ca. 180/77/100 cm VPE 1 / Collis 3 / 0,502 cbm / 118 kg / zerlegt</p>		MER1QT60	
 <p><b>Essisch 180 (280)cm</b></p> <p>Bodenplatte Balkeneiche Nachbildung 2 innenliegende Einlegeplatten à 50 cm ausziehbar mit Synchronauszug</p> <p>B/H/T ca. 180/77/100 cm VPE 1 / Collis 3 / 0,419 cbm / 123,5 kg / zerlegt</p>		MER1QT61	
 <p><b>Couchisch</b> <b>1 SK/1 Fach</b></p> <p>B/H/T ca. 115/45/70 cm VPE 1 / Colli 1 / 0,413 cbm / 50 kg / aufgebaut</p>		MER1QT65	

# Manaus

	Beleuchtungsempfehlung(Optional)	Artnr	Preis
	<p><b>Beleuchtung 04083ZB</b>  <b>Set 3 LED Band Beleuchtung ca. 115 cm</b>            im Set incl. Trafo und Zuleitung            12V DC/ 5,00W pro Set/ 503 LM pro Leuchte/            3000K/Verbr.= 5,00W/h pro Leuchte            Energieeffizienzklasse: F</p> <p>B/H/T ca. 115/1/1 cm            VPE 1 / Colli 1 / 0,0026 cbm / 0,276 kg</p>	04083ZB	
	<p><b>Beleuchtung 004052ZB</b>  <b>2-er Set LED Rückw. Beleuchtung ca. 30 cm</b>            2 Stück im Set incl. Trafo und Zuleitung            12V DC/ 6,00W pro Set/ 260 LM pro Leuchte/            3000K/Verbr.= 3,00W/h pro Leuchte            Energieeffizienzklasse: G</p> <p>B/H/T ca. 30/2/2 cm            VPE 1 / Colli 1 / 0,00384 cbm / 0,396 kg</p>	004052ZB	
	<p><b>Beleuchtung 004053ZB</b>  <b>3-er Set LED Rückw. Beleuchtung ca. 30 cm</b>            3 Stück im Set incl. Trafo und Zuleitung            12V DC/ 9,00W pro Set/ 260 LM pro Leuchte/            3000K/Verbr.= 3,00W/h pro Leuchte            Energieeffizienzklasse: G</p> <p>B/H/T ca. 30/2/2 cm            VPE 1 / Colli 1 / 0,00384 cbm / 0,464 kg</p>	004053ZB	
	<p><b>Beleuchtung 004055ZB</b>  <b>5-er Set LED Rückw. Beleuchtung ca. 30 cm</b>            5 Stück im Set incl. Trafo und Zuleitung            12V DC/ 15,00W pro Set/ 260 LM pro Leuchte/            3000K/Verbr.= 3,00W/h pro Leuchte            Energieeffizienzklasse: G</p> <p>B/H/T ca. 30/2/2 cm            VPE 1 / Colli 1 / 0,00384 cbm / 0,616 kg</p>	004055ZB	
	<p><b>Beleuchtung 004062ZB</b>  <b>2-er Set LED Rückw. Beleuchtung ca. 45 cm</b>            2 Stück im Set incl. Trafo und Zuleitung            12V DC/ 8,60W pro Set/ 400 LM pro Leuchte/            3000K/Verbr.= 4,30W/h pro Leuchte            Energieeffizienzklasse: G</p> <p>B/H/T ca. 45/2/2 cm            VPE 1 / Colli 1 / 0,00384 cbm / 0,428 kg</p>	004062ZB	
	<p><b>Beleuchtung 004090ZB</b>  <b>Dimm &amp; Touchschalter</b>            komplett Anschluss Set            Trafo 12V DC/40W / Touchschalter / Stecker /            12-fach Verteiler / Anschlusskabel</p> <p>B/H/T ca. 4/1/4 cm            VPE 1 / Colli 1 / 0,0026 cbm / 0,44 kg</p>	004090ZB	
	<p><b>Beleuchtung 004091ZB</b>  <b>Funkfernbedienung Set</b>            mit Memory-/ Dimmfunktion            komplett Anschluss Set            Trafo 12V DC/40W / Fernbedienung mit Controller /            Stecker / 12-fach Verteiler / Anschlußkabel /            2 Batterien</p> <p>B/H/T ca. 10/1/5 cm            VPE 1 / Colli 1 / 0,0026 cbm / 0,538 kg</p>	004091ZB	

Volumen und Gewicht ca.-Maße pro Artikel. Technische Änderungen und Modellkorrekturen vorbehalten. Skizzen können vom Maßstab des Originals abweichen. Bilder definieren nicht die Liefermenge.