

TOULON



Highlights

TOULON

Typen- und Maßvielfalt

praktische Zusatz- und
Zubehörelemente

Made in Germany



TOULON



Emissionsgeprüft
Schadstoffgeprüft
Regelmäßige
Produkt-
überwachung

www.tuv.com
ID 1111253053



TOULON

LIEFERBARE KORPUS- UND FRONTAUSFÜHRUNGEN

Bitte geben Sie bei jeder Bestellung die exakte Farbkombination aus Front- und Korpusfarbe an!

Farbausführungen:

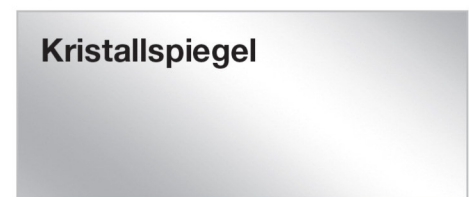
Korpus und Front



Innenfarbton



Spiegel



Korpusbreiten

Drehtürenschränke

Breite	Seite	Sockel	Seite	Sockel	Seite	Sockel	Seite	Sockel	Seite	Breite effektiv
50	1,5	47,5	1,5							50,5 cm
100	1,5	96,4	1,5							99,4 cm
150	1,5	96,4	1,5	47,5	1,5					148,4 cm
200	1,5	96,4	1,5	96,4	1,5					197,3 cm
250	1,5	96,4	1,5	47,5	1,5	96,4	1,5			246,3 cm
300	1,5	96,4	1,5	96,4	1,5	96,4	1,5			295,2 cm
350	1,5	96,4	1,5	96,4	1,5	47,5	1,5	96,4	1,5	344,2 cm
400	1,5	96,4	1,5	96,4	1,5	96,4	1,5	96,4	1,5	393,1 cm

Funktionsschränke


Breite	Seite	Sockel	Seite	Sockel	Seite	Sockel	Seite	Breite effektiv
150	1,5	47,5	1,5	47,5	1,5	47,5	1,5	148,5 cm
200	1,5	47,5	1,5	96,4	1,5	47,5	1,5	197,4 cm
250	1,5	96,4	1,5	47,5	1,5	96,4	1,5	246,3 cm
300	1,5	96,4	1,5	96,4	1,5	96,4	1,5	295,2 cm

Zusausstattung finden Sie im Programm **SCHRANK-ZUBEHÖR** (Modell-Nr. 106 Treeline).



Emissionsgeprüft
Schadstoffgeprüft
Regelmäßige
Produkt-
überwachung

www.tuv.com
ID 1111253053



TOULON



Emissionsgeprüft
Schadstoffgeprüft
Regelmäßige
Produkt-
überwachung

www.tuv.com
ID 1111253053



TOULON



Emissionsgeprüft
Schadstoffgeprüft
Regelmäßige
Produkt-
überwachung

www.tuv.com
ID 1111253053



TOULON



Emissionsgeprüft
Schadstoffgeprüft
Regelmäßige
Produkt-
überwachung

www.tuv.com
ID 1111253053





TOULON

Drehtürenschränke ohne Kranzleiste

Innenausstattung:

2 Einlegeböden, 1 Kleiderstange je Fach
Alle Drehtüren inkl. gedämpfter Scharniere

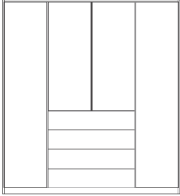
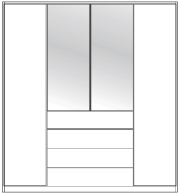
Beschreibung	Maße in cm			Art.-Nr.	EURO
	B	H	T		
					
Holztüren					
1-türig links angeschlagen	50	216	58	511	
1-türig rechts angeschlagen	50	216	58	512	
2-türig	100	216	58	513	
3-türig	150	216	58	514	
4-türig	200	216	58	515	
5-türig	250	216	58	517	
6-türig	300	216	58	519	
7-türig	350	216	58	520	
8-türig	400	216	58	521	
					
Holz- und Kristallspiegeltüren					
1-türig 1 Spiegeltür, links ang.	50	216	58	582	
1-türig 1 Spiegeltür, rechts ang.	50	216	58	583	
2-türig 2 Spiegeltüren	100	216	58	586	
3-türig 1 Spiegeltür	150	216	58	587	
4-türig 2 Spiegeltüren	200	216	58	589	
5-türig 1 Spiegeltür	250	216	58	593	
5-türig 2 Spiegeltüren	250	216	58	594	
5-türig 3 Spiegeltüren	250	216	58	595	
6-türig 2 Spiegeltüren	300	216	58	598	
6-türig 4 Spiegeltüren	300	216	58	599	
7-türig 1 Spiegeltür	350	216	58	601	
7-türig 3 Spiegeltüren	350	216	58	602	
7-türig 5 Spiegeltüren	350	216	58	603	
8-türig 2 Spiegeltüren	400	216	58	605	
8-türig 4 Spiegeltüren	400	216	58	606	
8-türig 6 Spiegeltüren	400	216	58	607	

TOULON

Funktionsschränke ohne Kranzleiste

Innenausstattung:

2 Einlegeböden, 1 Kleiderstange je Fach
Alle Drehtüren inkl. gedämpfter Scharniere

	Beschreibung	Maße in cm			Art.-Nr.	EURO
		B	H	T		
	Mittig je 4 Auszüge im Korpus-Farbton mit Holztüren					
	3-türig	4 Auszüge à 50 cm	150	216	58	700
	4-türig	4 Auszüge à 100 cm	200	216	58	708
	5-türig	4 Auszüge à 50 cm	250	216	58	714
	6-türig	4 Auszüge à 100 cm	300	216	58	720
	Mittig je 4 Auszüge im Korpus-Farbton mit Kristallspiegeltüren					
	3-türig	4 Auszüge à 50 cm, 1 Spiegeltür	150	216	58	748
	4-türig	4 Auszüge à 100 cm, 2 Spiegeltüren	200	216	58	756
	5-türig	4 Auszüge à 50 cm, 1 Spiegeltür	250	216	58	762
	6-türig	4 Auszüge à 100 cm, 2 Spiegeltüren	300	216	58	768


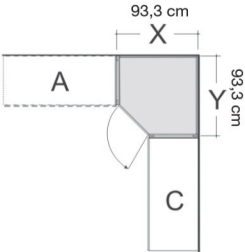

TOULON

Zusatzelemente

Innenausstattung:



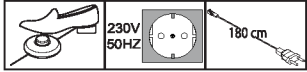
2 Einlegeböden, 1 Kleiderstange je Fach

Alle Drehtüren inkl. gedämpfter Scharniere

Beschreibung	Maße in cm			Art.-Nr.	EURO
	B	H	T		
 <p>Ausgebauter Eckschrank mit Drehtür, mit oder ohne Spiegel, ohne Kranzleiste</p> <ul style="list-style-type: none"> - Holztür - Spiegeltür  <p>Nur zwischen zwei Drehtüren- bzw. Funktionsschränken verwendbar!</p>	93	216	93	184	
	93	216	93	185	
 <p>Kranzleiste für ausgebauten Eckschrank</p>	64,1	3,2	12,5	988	

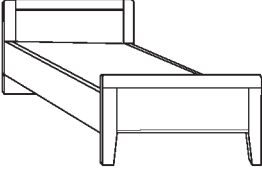
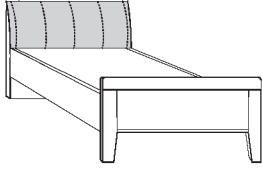

TOULON

Zusatzelemente für Drehtürenschränke und Funktionsschränke

	Beschreibung	Maße in cm			Art.-Nr.	EURO
		B	H	T		
	Kranzleiste, ohne Beleuchtung					
	- für Schrankbreite 50 cm	50	3,2	12,5	956	
	- für Schrankbreite 100 cm	100	3,2	12,5	957	
	- für Schrankbreite 150 cm	150	3,2	12,5	958	
	- für Schrankbreite 200 cm	200	3,2	12,5	959	
	- für Schrankbreite 250 cm	250	3,2	12,5	960	
	- für Schrankbreite 300 cm	300	3,2	12,5	961	
	- für Schrankbreite 350 cm	350	3,2	12,5	962	
	- für Schrankbreite 400 cm	400	3,2	12,5	963	
	Mit Power-LED-Beleuchtung					
	4 Leuchten - für Schrankbreite 200 cm	200	3,2	12,5	908	
	5 Leuchten - für Schrankbreite 250 cm	250	3,2	12,5	909	
	6 Leuchten - für Schrankbreite 300 cm	300	3,2	12,5	910	
	7 Leuchten - für Schrankbreite 350 cm	350	3,2	12,5	911	
	8 Leuchten - für Schrankbreite 400 cm	400	3,2	12,5	912	
Dieses Produkt enthält Lichtquellen der Energieeffizienzklasse F						

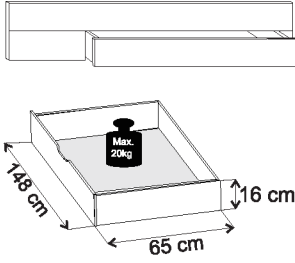
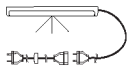
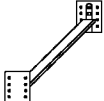
TOULON

Komfortbetten

Beschreibung	Liegefläche in cm	Stellfläche in cm	Art.-Nr.	EURO
 <p>Holz-Kopfteil</p> <p>Höhe Kopfteil: 94 cm Höhe Fußteil: 65 cm Höhe Oberkante Bettseite: 48 cm</p>	90 x 190 90 x 200 90 x 210 100 x 190 100 x 200 100 x 210 120 x 190 120 x 200 120 x 210	98 x 197 98 x 207 98 x 217 108 x 197 108 x 207 108 x 217 129 x 197 129 x 207 129 x 217	222 223 224 226 227 228 230 231 232	
 <p>Polsterkopfteil mit Kunstleder Havanna</p> <p>Höhe Kopfteil: 96 cm Höhe Fußteil: 65 cm Höhe Oberkante Bettseite: 48 cm</p>	90 x 190 90 x 200 90 x 210 100 x 190 100 x 200 100 x 210 120 x 190 120 x 200 120 x 210	98 x 207 98 x 217 98 x 227 108 x 207 108 x 217 108 x 227 129 x 207 129 x 217 129 x 227	446 447 448 450 451 452 454 455 456	
 <p>Komfort-Stollenbett</p> <p>Höhe Kopfteil: 88 cm Höhe Fußteil: 62 cm Höhe Oberkante Bettseite: 48 cm</p>	140 x 190 140 x 200 140 x 210 160 x 190 160 x 200 160 x 210 180 x 190 180 x 200 180 x 210 200 x 190 200 x 200 200 x 210	153 x 200 153 x 210 153 x 220 173 x 200 173 x 210 173 x 220 193 x 200 193 x 210 193 x 220 213 x 200 213 x 210 213 x 220	261 262 263 264 265 267 287 294 296 276 277 281	

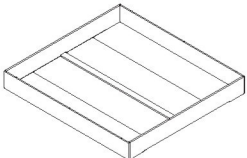






TOULON

Zusatzelemente für Komfortbetten

	Beschreibung	Maße in cm			Art.-Nr.	EURO	
		B	H	T			
	Bett Schubkasten für Komfortbetten, links und rechts verwendbar, inkl. Fußteil- verblendung und seitlicher Verblendung						
	- für Liegefläche 90 x 190 cm - für Liegefläche 90 x 200 cm - für Liegefläche 90 x 210 cm - für Liegefläche 100 x 190 cm - für Liegefläche 100 x 200 cm - für Liegefläche 100 x 210 cm - für Liegefläche 120 x 190 cm - für Liegefläche 120 x 200 cm - für Liegefläche 120 x 210 cm - für Liegefläche 140 x 190 cm - für Liegefläche 140 x 200 cm - für Liegefläche 140 x 210 cm - für Liegefläche 160 x 190 cm - für Liegefläche 160 x 200 cm - für Liegefläche 160 x 210 cm - für Liegefläche 180 x 190 cm - für Liegefläche 180 x 200 cm - für Liegefläche 180 x 210 cm - für Liegefläche 200 x 190 cm - für Liegefläche 200 x 200 cm - für Liegefläche 200 x 210 cm	140 140 140 140 140 140 140 140 140 140 140 140 140 140 140 140 140 140 140 140 140 140 140 140	15 15 15 15 15 15 15 15 15 15 15 15 15 15 15 15 15 15 15 15 15 15 15 15	61 61 61 61 61 61 61 61 61 61 61 61 61 61 61 61 61 61 61 61 61 61 61 61	316 317 318 319 320 321 322 323 324 325 326 327 865 367 866 867 378 868 869 394 870		
		Orientierungsleuchte mit Bewegungsmelder , zur Befestigung an den Bettseiten					
	Dieses Produkt enthält eine Licht- quelle der Energieeffizienzklasse F	Stück Paar	21 21	2 2	1,7 1,7	099 098	
		Vario-Beschlag , aus zwei Komfort-Einzel- betten kann ein Doppelbett erstellt werden					
		für Bettlänge 190 cm für Bettlänge 200 cm für Bettlänge 210 cm	6,5 6,5 6,5	2,5 2,5 2,5	190 200 210	705 706 707	

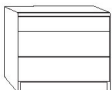
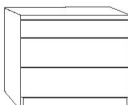
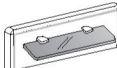

TOULON

Zusatzelemente für Komfortbetten

	Beschreibung	Maße in cm			Art.-Nr.	EURO		
		B	H	T				
 <p>Unterbaubettkasten für alle Bettseiten-Höhen</p> <p>- für Liegefläche 90 x 190 cm - für Liegefläche 90 x 200 cm - für Liegefläche 90 x 210 cm</p> <p>⚠ Nicht für Bettbreiten 120 cm und 140 cm lieferbar!</p> <p>- für Liegefläche 100 x 190 cm - für Liegefläche 100 x 200 cm - für Liegefläche 100 x 210 cm</p> <p>- für Liegefläche 160 x 190 cm - für Liegefläche 160 x 200 cm - für Liegefläche 160 x 210 cm</p> <p>- für Liegefläche 180 x 190 cm - für Liegefläche 180 x 200 cm - für Liegefläche 180 x 210 cm</p> <p>- für Liegefläche 200 x 190 cm - für Liegefläche 200 x 200 cm - für Liegefläche 200 x 210 cm</p>	<p>Unterbaubettkasten für alle Bettseiten-Höhen</p> <p>- für Liegefläche 90 x 190 cm - für Liegefläche 90 x 200 cm - für Liegefläche 90 x 210 cm</p> <p>- für Liegefläche 100 x 190 cm - für Liegefläche 100 x 200 cm - für Liegefläche 100 x 210 cm</p> <p>- für Liegefläche 160 x 190 cm - für Liegefläche 160 x 200 cm - für Liegefläche 160 x 210 cm</p> <p>- für Liegefläche 180 x 190 cm - für Liegefläche 180 x 200 cm - für Liegefläche 180 x 210 cm</p> <p>- für Liegefläche 200 x 190 cm - für Liegefläche 200 x 200 cm - für Liegefläche 200 x 210 cm</p>	<p>87 87 87</p> <p>97 97 97</p> <p>157 157 157</p> <p>177 177 177</p> <p>197 197 197</p>	<p>22 22 22</p> <p>22 22 22</p> <p>22 22 22</p> <p>22 22 22</p> <p>22 22 22</p>	<p>190 190 190</p> <p>190 190 190</p> <p>190 190 190</p> <p>190 190 190</p> <p>190 190 190</p>	<p>880 882 883</p> <p>885 886 901</p> <p>913 918 919</p> <p>922 923 924</p> <p>926 927 928</p>			
	 <p>Lattenroste mit Springauf-Beschlag - für Bettlänge 200cm</p> <p>- für Liegefläche 90 x 200 cm - für Liegefläche 100 x 200 cm</p> <p>- für Liegefläche 160 x 200 cm - für Liegefläche 180 x 200 cm - für Liegefläche 200 x 200 cm</p> <p>⚠ Nicht für Bettbreiten 120 cm und 140 cm lieferbar!</p>	<p>Lattenroste mit Springauf-Beschlag - für Bettlänge 200cm</p> <p>- für Liegefläche 90 x 200 cm - für Liegefläche 100 x 200 cm</p> <p>- für Liegefläche 160 x 200 cm - für Liegefläche 180 x 200 cm - für Liegefläche 200 x 200 cm</p>	<p>90 100</p> <p>80 90 100</p>	<p>9 9</p> <p>9 9 9</p>	<p>200 200</p> <p>200 200 200</p>	<p>871 872</p> <p>873 874 875</p>		
		  						
		  <p>Hier finden Sie weitere Informationen</p>						

TOULON

Nachtkonsolen und Paneele


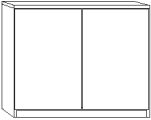
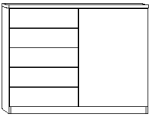
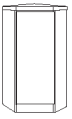
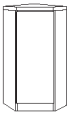
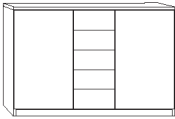
Beschreibung	Maße in cm			Art.-Nr.	EURO
	B	H	T		
 Nachtschrank, 3 Auszüge	Stück	40	50	37	915
	Paar	40	50	37	914
 Nachtschrank, 3 Auszüge	Stück	60	50	37	610
	Paar	60	50	37	611
 Nachtschrank-Paneel, mit Glasboden	Stück links	40	30	12	652
	Stück rechts	40	30	12	653
	Paar	40	30	12	654
	Stück links	60	30	12	655
	Stück rechts	60	30	12	656
	Paar	60	30	12	657
 Nachtschrank-Paneel, mit Glasboden und LED-Beleuchtung	Stück links	40	30	12	658
	Stück rechts	40	30	12	659
	Paar	40	30	12	660
	Stück links	60	30	12	661
	Stück rechts	60	30	12	662
	Paar	60	30	12	663

Dieses Produkt enthält Lichtquellen der Energieeffizienzklasse G

TOULON

Beimöbel Höhe 89 cm



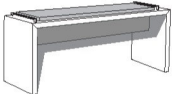


Alle Drehtüren inkl. gedämpfter Scharniere

Beschreibung	Maße in cm			Art.-Nr.	EURO
	B	H	T		
 <p>Schubkastenschrank, 5 Auszüge</p>	60	89	37	685	
 <p>Kommode, 2-türig, mit einem durchgehenden Einlegeboden</p>	93	89	37	062	
 <p>Kombikommode, schmal, links 5 Auszüge, 1 Tür rechts angeschlagen, dahinter ein Einlegeboden</p>	93	89	37	024	
 <p>Eckkommode, mit einem Einlegeboden</p> <p>rechts ang., stellbar links v. Bett</p> <p>Glatte Tür - Ohne Profil!</p>	61	89	61	686	
 <p>Eckkommode, mit einem Einlegeboden</p> <p>links ang., stellbar rechts v. Bett</p> <p>Glatte Tür - Ohne Profil!</p>	61	89	61	688	
 <p>Kombikommode, mittig 5 Auszüge, 2 Türen außen, je Türenfach ein Einlegeboden</p>	125	89	37	419	

TOULON

Beimöbel

Alle Drehtüren inkl. gedämpfter Scharniere

Beschreibung	Maße in cm			Art.-Nr.	EURO
	B	H	T		
 <p>Hängeschränk mit Tür</p> <p>Paar Stück, links ang. Stück, rechts ang.</p>	40	123	30	134	
	40	123	30	135	
	40	123	30	136	
 <p>Steckböden</p>	60	2	20	899	
	80	2	20	891	
 <p>Ankleidebank mit Polster in Kunstleder</p> <p>- mit Kunstleder havannaafb.</p>	120	53	40	644	
 <p>Hängespiegel, Aufhängung quer oder senkrecht</p>	110	85	3	086	
 <p>Wandspiegel</p>	60	80	3	087	