

planoFORM Rimini-P-S




Ihr Vorteil

planoFORM Rimini-P-S

Relaxer mit verstellbarem
Kopfteil

hochwertige Schaum-
polsterung

Gasdruckfeder- oder
Motorverstellung optional



RIMINI-P-S

plano|FORM®
Ihr Polstermöbelspezialist



**Modellbeschreibung:**

Gestell:	Metall, Hartholz und andere Holzwerkstoffe
Sitz:	hochwertiger Polyätherschaum ummantelt mit Polstervlies auf dauerelastischen Wellenfedern
Rücken:	hochelastische Polstergurte mit hochwertigem Polyätherschaum
Bezugstoff:	generell mit manueller Kopfpolsterverstellung ausgestattet
max. Belastbarkeit:	Modell ist nur einfarbig lieferbar 110 kg



Made in EU

ca. Massangaben in cm

Basis-Breite:	76
Basis-Höhe:	110 oder 112 oder 114
Tiefe:	83
Relaxtiefe:	176
Sitzhöhe:	45 oder 47 oder 49
Sitztiefe:	53
Sitzbreite:	51

Wichtiger Hinweis zu den Maßangaben:

Bei Armlehne 2 rechnen Sie bitte 2 cm zur Basis-Breite dazu.

Bei Armlehne 3 und 4 ziehen Sie bitte 10 cm von der Basis-Breite ab.

Bei Rücken B ziehen Sie bitte 3 cm von der Basis-Höhe ab.

Beachten Sie hierzu bitte auch die Maße auf der Matrix (Seite 5).

Rückenvarianten preisgleich

A

B



C

Armlehnenvarianten preisgleich

1

2

Armlehnenvarianten - gegen Aufpreis3
edelstahloptik4
schwarz


Bitte alle erforderlichen Vorgaben zu einer Bestellung beachten. Beginnen Sie Ihre Angaben mit der davorstehend linken Type. (Bitte Stellskizze mitsenden)

Die Nahtverarbeitung oder Notwendigkeit zusätzlicher/geänderter Nähte kann im Vergleich zwischen der Stoff-/Lederausführung unterschiedlich ausfallen. Faltenbildung ist ein normaler Prozess. Diese stellt keinen Qualitätsmangel dar, sondern ist modellbedingt gewollt und eine warentypische Eigenschaft. Alle Maßangaben sind ca. Maße und können geringfügig abweichen. Ausführungen der abgebildeten Modelle sowie deren Skizzen sind unverbindlich und können sich ändern. Technische Änderungen an unseren Produkten behalten wir uns vor. Gleiches gilt für Preisirrtümer. Maßgebend ist der aktuelle Stand der Kollektion. Die Liegeflächen-Maße (falls Schläffunktion im Typenplan vorhanden) sind in Kombination von einem Querschläfer mit Armlehne und Spitzecke(SE) angegeben und ändern sich geringfügig in Kombination mit anderen Typen. Holz ist ein Naturprodukt und evtl. Farbabweichungen oder Maserungen können nicht beeinflusst werden und stellen keinen Reklamationsgrund dar.


Hinweis für Träger von Herzschrittmachern: Alle eingebauten Elektromotoren entsprechen den DIN- und VDE Vorschriften. Wir empfehlen, um eventuellen Problemen vorzubeugen, den Arzt zu befragen.



Nahtbilder preisgleich



**Kappnaht mit
Kontrastfaden beige**



**Doppelsteppnaht mit
Kontrastfaden beige**



**Kreuzstichnaht mit
Kontrastfaden beige**



**Kappnaht ohne
Kontrastfaden**



**Doppelsteppnaht
ohne Kontrastfaden**

Fußvarianten preisgleich



**Drehteller
edelstahlfarbig
V6**



**Drehteller
chrom
V17**



**Sternfuß alu
chromfarbig
V1**



**Sternfuß alu
schwarz
V15**

Nicht in Kombination
mit der Funktion M3
möglich!

Fußvarianten - gegen Aufpreis



**Metallsternfuß
AD4**



**Metallsternfuß
schwarz
AD4S**



**Holzdrehteller
AD3**

Farbtöne für wählbare Holzfarben

Buche natur



Buche erle



Buche antik



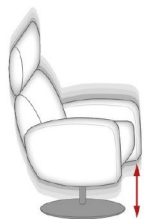
Buche schwarz



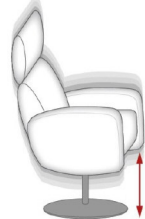
Eiche bianco



Sitzhöhen preisgleich



45 cm



47 cm



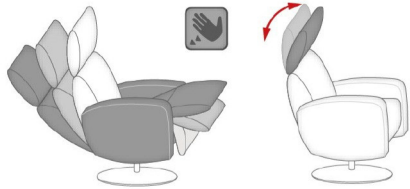
49 cm

Bitte alle erforderlichen Vorgaben zu einer Bestellung beachten. Beginnen Sie Ihre Angaben mit der davorstehend linken Type. (Bitte Stellskizze mitsenden)

Die Nahtverarbeitung oder Notwendigkeit zusätzlicher/geänderter Nähte kann im Vergleich zwischen der Stoff-/Leder Ausführung unterschiedlich ausfallen. Faltenbildung ist ein normaler Prozess. Diese stellt keinen Qualitätsmangel dar, sondern ist modellbedingt gewollt und eine warentypische Eigenschaft. Alle Maßangaben sind ca. Maße und können geringfügig abweichen. Ausführungen der abgebildeten Modelle sowie deren Skizzen sind unverbindlich und können sich ändern. Technische Änderungen an unseren Produkten behalten wir uns vor. Gleiches gilt für Preisirrtümer. Maßgebend ist der aktuelle Stand der Kollektion. Die Liegeflächen-Maße (falls Schlaffunktion im Typenplan vorhanden) sind in Kombination von einem Querschläfer mit Armlehne und Spitzecke(SE) angegeben und ändern sich geringfügig in Kombination mit anderen Typen. Holz ist ein Naturprodukt und evtl. Farbabweichungen oder Maserungen können nicht beeinflusst werden und stellen keinen Reklamationsgrund dar. Hinweis für Träger von Herzschrittmachern: Alle eingebauten Elektromotoren entsprechen den DIN- und VDE Vorschriften. Wir empfehlen, um eventuellen Problemen vorzubeugen, den Arzt zu befragen.

Beschreibung Funktionen

Beschreibung der Relax-Funktion



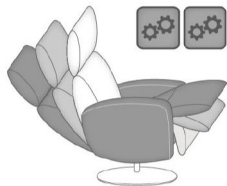
Durch leichten Körperdruck senkt sich der Rücken und der Sitz geht automatisch nach vorn und oben. Eine Beinauflage fährt nach oben bis Sie in die Relaxposition gelangen. Das Kopfteil ist stufenlos verstellbar.

Relax - Comfort (V) - gegen Aufpreis



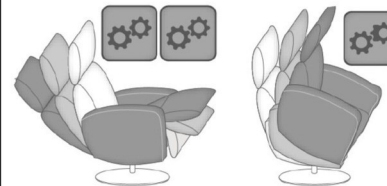
stufenlose Rückenverstellung durch Gasdruckfeder - unabhängig von der Beinauflage mit innenliegendem Auslösehebel bis zur sicheren stufenlosen Fixierung. Schieben Sie einfach den Auslösehebel am Innenteil der Armlehne und durch leichten Körperdruck stellen Sie den Rücken individuell ein.

motorische Verstellung (M2) - gegen Aufpreis



2-motorische Verstellung mit getrennter Sitz- und Rückenverstellung. Bedienung per Handschalter (mit Magnet am Armteil gehalten)

motorische Verstellung (M3) - gegen Aufpreis



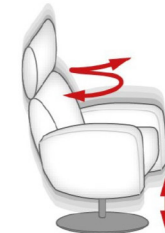
3-motorische Verstellung mit getrennter Sitz-/Rückenverstellung und Aufstehhilfe. Bedienung per Handschalter (mit Magnet am Armteil gehalten).
nicht in Kombination mit Drehteller chrom (V17) und höhenverstellbarer Spindel (HVS) möglich!

Akku für motorische Funktion - gegen Aufpreis






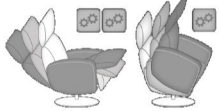





für kabellose Funktion:
Akku ermöglicht ca. 100 Verstellungen bei Funktion M2 und ca. 65 Verstellungen bei Funktion M3 (voll aufgeladen).
Akustisches Signal bei niedrigem Ladezustand.
Aufladung 230V - nur in Verbindung mit M2 und M3




Höhenverstellbare Drehspindel (HVS) - gegen Aufpreis



Mittels der höhenverstellbaren Drehspindel lässt sich die Sitzhöhe von 45-49 cm variabel einstellen. Durch die Auswahl der HVS entfällt die Standardsitzhöhe.
Nicht in Kombination mit 3-motorischer Verstellung möglich!

Matrix-Maße in cm				
	Rücken A Gesamthöhe	Rücken B Gesamthöhe	Rücken C Gesamthöhe	
Sitzhöhe 45	110	107	110	
Sitzhöhe 47	112	109	112	
Sitzhöhe 49	114	111	114	
	Armlehne 1	Armlehne 2	Armlehne 3	Armlehne 4
Gesamtbreite	76	78	66	66

Nr.	Artikel	Bild	Nr.	Artikel	Bild	B	H	T	Beschreibung	Preise							
										10	12	14	16	18	20	22	
TV-Sessel / Ruhe- / Liege- / Relaxessel																	
1	1DRF								Drehessel mit Relax-Funktion in der Grundversion; Rücken echt; Verstellung der Beinauflage durch Körperdruck								
Zubehör / Kleinteile																	
2	Aufpreis V (Gasdruckfeder)								Comfort V - stufenlose Rückenverstellung durch Gasdruckfeder								
3	Aufpreis 2-mot.Verstellung								2-motorische Verstellung - getrennte Sitz-/ Rückenverstellung								
4	Aufpreis 3-mot.Verst.+Aufsteh.								3-motorische Verstellung: getrennte Sitz-/ Rückenverstellung, inkl. Aufstehhilfe - Nicht in Verbindung mit Drehteller chrom (V17) und höhenverstellbarer Spindel (HVS) möglich! -								
5	Aufpreis Akku								Aufpreis Akku - für kabellose Funktion; nur in Verbindung mit M2 und M3 möglich								
6	Aufpreis Drehteller Holz								Aufpreis Drehteller Holz AD3								
7	Aufpreis Metallsternf. edelst.								Aufpreis Metallsternfuß edelstahl AD4								
8	Aufpreis Metallsternf. schwarz								Aufpreis Metallsternfuß schwarz AD4S								
9	Aufpreis Metallarmlehne								Aufpreis Metallarmlehne edelstahloptik								

Nr.	Artikel	Bild	Nr.	Artikel	Bild	B	H	T	Beschreibung	Preise						
										10	12	14	16	18	20	22
10	Aufpreis Metallarml.schwarz								Aufpreis Metallarmlehne schwarz							
11	HVS- höhenverstellbare Spindel								Mittels der höhenverstellbaren Drehspindel lässt sich die Sitzhöhe von 45 bis 49 cm variabel einstellen. - Nicht in Verbindung mit 3-motorischer Funktion (M3) möglich! -							
12	Stoffmetrage lfd. Meter								ca. 140 cm breit; ab 0,5 Meter und in 10 cm Schritten bestellbar							