

Classic-Solo

Ident-Nummernliste



Highlights

Classic-Solo

5 Holz- bzw. Lackfarben
zur Auswahl

umfangreiche Zubehör-
ausstattung

Qualität aus Deutschland



Classic-Solo

Preis- / Typenliste

IDENT

2307

Die den IDENT Nummern zugeordneten Preise entnehmen Sie bitte der gültigen MC-Liste.

Mit Erscheinen dieser Typenliste werden alle vorangegangenen Unterlagen ungültig.





FARBAUSFÜHRUNGEN:

Korpus- und Frontfarben: Lack weiß (PG1)
Asteiche (PG1)
Lack vintage weiß (PG2)
Lack stone (PG2)
Cognac antik (PG3)

Akzentfarben: Asteiche = Farbmix
Lack stone = Farbmix
Cognac antik = Farbmix

Lack und Holz

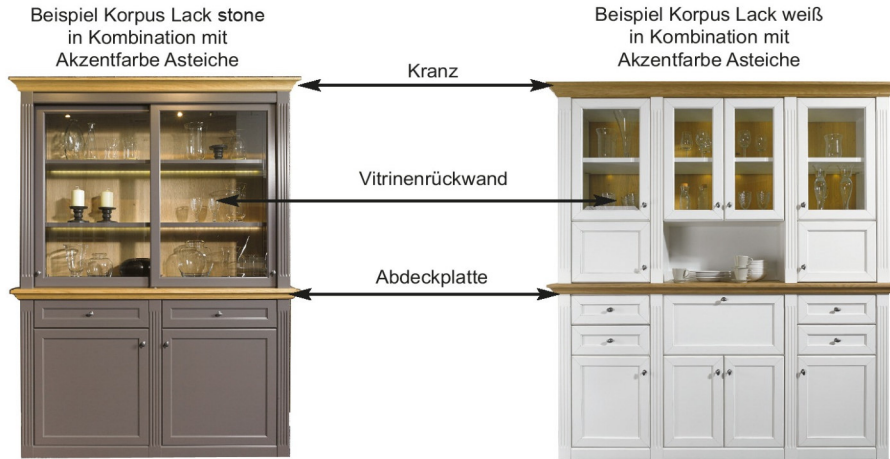
Wir verwenden umweltschonenden UV-härtenden Wasserlack. Diese Oberfläche zeichnet sich durch eine hohe Strapazierfähigkeit und gute Gebrauchseigenschaft aus. Zur Reinigung sollten Lackoberflächen am besten nur abgestaubt oder mit einem weichen, leicht feuchten Baumwolltuch ohne Zusatzmittel gereinigt werden.

Die Farbe 'vintage' basiert auf einem dunklen Untergrund, der weiß überlackiert wird. Durch das Durchschleifen des weißen Lacks wird eine Gebrauchsoptik erzielt.



Bei der Farbe Cognac antik handelt es sich um Ahorn Furnier Cognac antik gebeizt.

Bei der Bestellung kann jedes Element entweder einfarbig oder als Farbmix (Akzentfarbe) bestellt werden. Bei einer Farbmix-Bestellung erhalten Sie den Kranz bzw. die Abdeckplatte und Vitrinenrückwände in der angegebenen Akzentfarbe (Asteiche, Stone oder Cognac antik).



Jeder Korpus wird mit einer eingebauten Rückwand geliefert, bei einer einfarbigen Bestellung in Korpusfarbe, bei mehrfarbiger Bestellung erhalten Sie hinter Glastüren eine Rückwand in der ausgewählten Akzentfarbe.

Bei der Farbe Lack vintage weiß werden die Pilaster, Kranz- und Zierprofile in vintage Oberfläche geliefert.

Der Korpus (Böden, Innenseite, Rückwände) ist Lack weiß.

Die Farbe 'vintage' basiert auf einem dunklen Untergrund, der weiß überlackiert wird. Durch das Durchschleifen des weißen Lacks wird eine Gebrauchsoptik erzielt.

GRIFFVARIANTEN:

STANDARDGRIFF



Griffempfehlung für die Farbe Cognac antik



Griffempfehlung für Mehrfarbigkeit



- M1 Iron black** mit Zierbeschlag
- M2 Iron black** mit Zierbeschlag
- M3 Altzinn matt** mit Zierbeschlag
- M4 Altzinn matt** mit Zierbeschlag
- M5 Altmessing farbig**
- M6 goldfarbig glänzend**
- M7 nickelfarbig matt**
- M8 Zinn**

Wird bei der Bestellung keine Griffvariante angegeben, liefern wir **standardmäßig** den **Griff M1** inkl. Zierbeschlag.

Griff M1-M4 auch ohne Zierbeschlag lieferbar.

Rechtliche Hinweise:

Alle Maße sind Circa-Angaben. Modellabweichungen und Irrtümer vorbehalten. Alle Angebote ohne Dekoration und Zubehör.

Änderungen in Form, Farbe, Oberflächenbehandlung und Konstruktion, sowie alle Änderungen die dem technischen Fortschritt dienen, sowie Irrtümer in der Typenliste bzw. Abweichungen zwischen Typenplan und Katalog bleiben grundsätzlich vorbehalten.

Naturbedingte Unterschiede im Holz bzw. durch Licht und Schatten hervorgerufene Unterschiede im Aussehen der Oberfläche sind kein Grund zur Beanstandung.

Grundlage aller Lieferungen sind die Lieferbedingungen. Kundeneigene Einkaufsbedingungen bedürfen zu ihrer Wirksamkeit unserer ausdrücklichen schriftlichen Zustimmung. Ebenso können die AGB des Fachhandels nicht zu Bestandteilen des Lieferabkommens gerechnet werden.

Lieferungen erfolgen nur über den autorisierten Fachhandel.

Mit Erscheinen dieser Typenliste werden alle vorangegangenen Unterlagen ungültig.

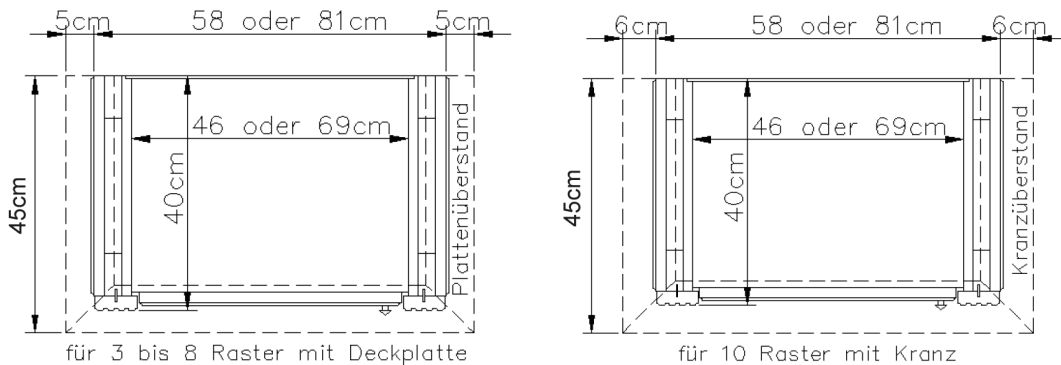
Es gelten die gleichen allgemeinen Hinweise wie in den zugehörigen Standard-Typenlisten.

Diese Preistypenliste ist urheberrechtlich geschützt.

PLANUNGSMÖGLICHKEITEN:

Dieses Modell ist ein Einzelmöbelprogramm, das vom Design passend zum Modell Maison entwickelt wurde. Die genauen Abmessungen der einzelnen Möbel entnehmen Sie bitte der jeweiligen Typenbeschreibung auf den folgenden Seiten
 Sie finden eine große Auswahl an Elementen, sollte Ihr Wunschmöbel nicht dabei sein, bieten wir Ihnen auch die Möglichkeit der Sonderanfertigungen. Bitte melden Sie sich dazu bei unserer Sachbearbeitung (TEL 03 59 36 - 380 - 37), wir helfen Ihnen gerne weiter und erstellen Ihnen ein individuelles Angebot.

BREITENRASTER EINZELMÖBEL



Für die Höhen 3 bis 8 Raster werden die jeweiligen Möbel mit einer Deckplatte geliefert, die einen seitlichen Überstand von jeweils 5 cm hat. Bei den Höhen 10 und 12 Raster werden Kränze geliefert, die einen seitlichen Überstand von jeweils 6 cm haben. Alle Abmessungen entnehmen Sie der oben stehenden Skizze.

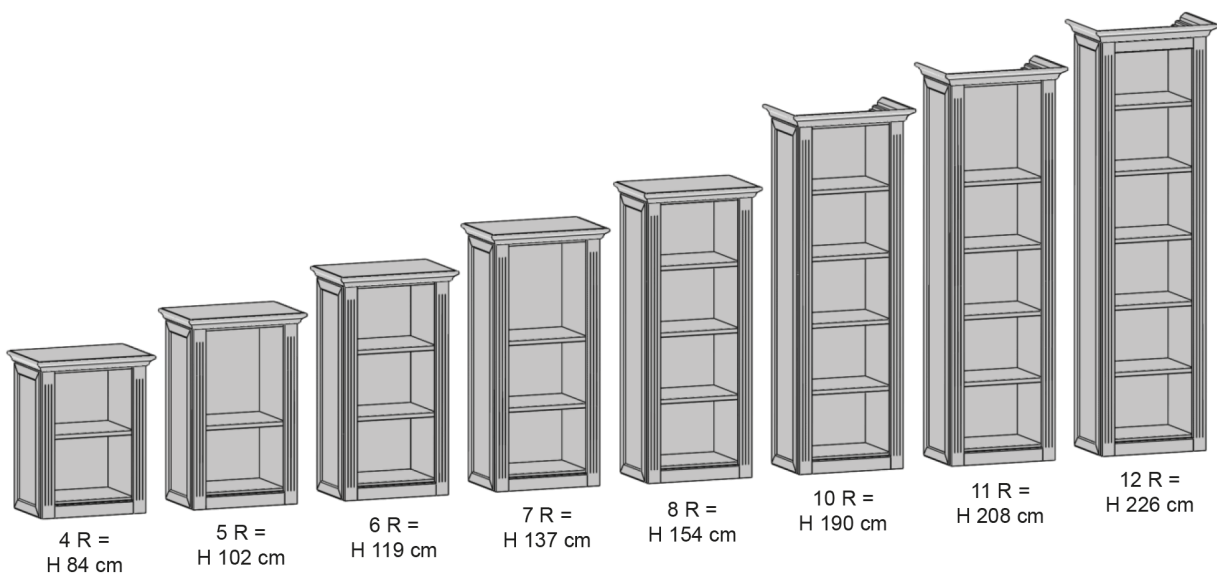
Bei nahezu allen Vorschlägen, freien Planungen und Korpuselementen ab 2 Rastern ist eine Wandbefestigung erforderlich. Bitte prüfen Sie die Wandbeschaffenheit und nutzen Sie geeignetes Dübelmaterial.
 Bitte beachten Sie beim Aufbau unbedingt die Montageanweisung für Ihre neuen Möbel. Der Aufbau und die Montage dürfen ausschließlich durch autorisiertes Fachpersonal erfolgen. Bitte planen Sie für Einbauten in der Höhe und Breite zusätzlich 3 cm Luft für eine einwandfreie Montage ein.

EINLEGEBODEN

Einlegeböden im Korpus 3-fach verstellbar. Reihenlochbohrungen oder Positionsbohrungen können gegen Aufpreis geliefert werden. Bitte vermerken Sie die Änderungen auf Ihrer Bestellung für jeden Korpus separat.
 Einlegeböden bei Vitrinen: Hinter Glastüren können Sie zwischen Glasböden oder Holzböden wählen, bitte geben Sie dies bei Ihrer Bestellung an.

HÖHENRASTER

HÖHE 4 RASTER - 8 RASTER = DECKPLATTE
 HÖHE 10 RASTER - 12 RASTER = KRANZ



WOHNRAUMPLANUNG

Die Daten dieser Typenliste stehen als elektronische Daten für die Planungslösung FURNPLAN zur Verfügung und sind bei dem Softwarehaus erhältlich. Grundsätzlich ist es sinnvoll, jeder Bestellung eine Zeichnung beizufügen, um Planungsfehler zu vermeiden.

Korpusfarbe:

- Lack vintage weiß
- Lack weiß
- Lack stone
- Asteiche
- Cognac antik

Akzentfarbe:
(Kranz, Abdeckplatte, Vitrinrückwand)

- Asteiche
- Lack stone
- Cognac antik

Griffvariante:

- M1 Knopf mit Schild, Iron black
- M2 Knopf Iron black
- M3 Knopf mit Schild, alzinn matt
- M4 Knopf alzinn matt
- M5 Knopf altmessing-farbig
- M6 Knopf mit Schild goldfarbig glänzend
- M7 Knopf mit Schild nickelfarbig matt
- M8 Knopf mit Schild Zinn

Frontfarbe:
(falls abweichend von Korpusfarbe)

- Lack vintage weiß
- Lack weiß
- Lack stone
- Asteiche
- Cognac antik

Möbelhaus:

Kommission:

Liefertermin:

Verkäufer:

Durchwahl:

HÖHE
14R 257cm

12R 226cm

10R 190cm

8R 154cm

6R 119cm

4R 84cm

2R 49cm

Tiefe 30cm

Tiefe 40cm

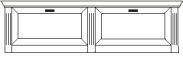
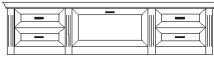
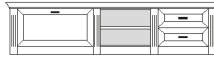



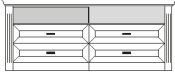
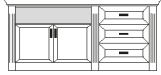
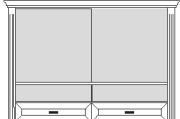
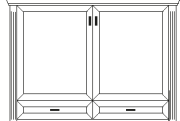
50 100 150 200 250 300 350 400

Anzahl	Bestell-Nr.	Beschreibung

EINZELMÖBEL
TV-SIDEBOARDS

HÖHE 49 cm (2R) 64 cm (3R) 119 cm (6R)

ALLE PREISE IN IDENT-PUNKTEN

	PG 1	PG 2	PG 3	Farbmix		PG 1	PG 2	PG 3	Farbmix		PG 1	PG 2	PG 3	Farbmix
														
bestehend aus: 2 x Regalkorpus 2R 2 Klappen Abdeckplatte mit Kabeldurchlass														
B 165 H 49 T 45 cm Fach hinter Klappe: B69 H30 T38 cm														
0210	153	170	179	170										
mögliches Zubehör: Einbausteckdose mit 5m Kabel 1 x 9101 Einbau USB-Steckdose 1 x 9100	19 19													
														
bestehend aus: 3 x Regalkorpus 2R Klappe 2 x Schubkastenpaar Abdeckplatte mit Kabeldurchlass														
B 192 H 49 T 45 cm Fach hinter Klappe: B69 H30 T38 cm														
0211	215	226	248	226										
mögliches Zubehör: Einbausteckdose mit 5m Kabel 1 x 9101 Vollauszug pro Schubkasten 1 x 9191 Filzeinlage pro Schubkasten 1 x 9402	19 4 3													
														
Foto vorhanden														
bestehend aus: 3 x Regalkorpus 2R Klappe Nische mit Einlegeboden Schubkastenpaar Abdeckplatte mit Kabeldurchlass														
B 192 H 49 T 45 cm Nische offen, oben/unten: B46 H14,8/15 T38 cm Fach hinter Klappe: B69 H30 T38 cm														
0201	183	192	210	192										
mögliches Zubehör: Einbausteckdose mit 5m Kabel 1 x 9101 Einbau USB-Steckdose 1 x 9100 Vollauszug pro Schubkasten 1 x 9191 Filzeinlage pro Schubkasten 1 x 9402	19 19 4 3													
														
bestehend aus: Regalkorpus 3R Türenpaar Abdeckplatte mit Kabeldurchlass														
B 91 H 66 T 45 cm Nische: B 69 H 14,8 T 38 cm														
0300	71	75	82	75										
mögliches Zubehör: Einbausteckdose mit 5m Kabel 1 x 9101 Einbau USB-Steckdose 1 x 9100	19 19													
														
bestehend aus: Regalkorpus 3R 2 Schubkästen Abdeckplatte mit Kabeldurchlass														
B 91 H 66 T 45 cm Nische: B 69 H 14,8 T 38 cm														
0301	83	87	95	87										
mögliches Zubehör: Einbausteckdose mit 5m Kabel 1 x 9101 Einbau USB-Steckdose 1 x 9100 Vollauszug pro Schubkasten 1 x 9191 Filzeinlage pro Schubkasten 1 x 9404	19 19 4 4													
														
Foto vorhanden														
bestehend aus: 2 x Regalkorpus 3R 2 x Schubkastenpaar Abdeckplatte mit Kabeldurchlass														
B 119 H 66 T 45 cm Nische: B 2 x 46 H 14,8 T 38 cm														
0350	139	146	160	146										
mögliches Zubehör: Einbausteckdose mit 5m Kabel 1 x 9101 Einbau USB-Steckdose 1 x 9100 Vollauszug pro Schubkasten 1 x 9191 Filzeinlage pro Schubkasten 1 x 9402	19 19 4 3													
														
bestehend aus: 2 x Regalkorpus 3R 2 x Schubkastenpaar Abdeckplatte mit Kabeldurchlass														
B 136 H 66 T 45 cm Nische: B 2 x 56 H 14,8 T 38 cm														
0355	139	146	160	146										
mögliches Zubehör: Einbausteckdose mit 5m Kabel 1 x 9101 Einbau USB-Steckdose 1 x 9100 Vollauszug pro Schubkasten 1 x 9191 Filzeinlage pro Schubkasten 1 x 9404	19 19 4 4													
														
Foto vorhanden														
bestehend aus: 2 x Regalkorpus 3R Türenpaar 3 x Schubkasten Abdeckplatte mit Kabeldurchlass														
B 142 H 66 T 45 cm Nische: B 69 H 14,8 T 38 cm														
0360	153	159	170	159										
mögliches Zubehör: Einbausteckdose mit 5m Kabel 1 x 9101 Einbau USB-Steckdose 1 x 9100 Vollauszug pro Schubkasten 1 x 9191 Filzeinlage pro Schubkasten 1 x 9402	19 19 4 3													
														
TV SCHRANK inkl. Kabeldurchlass														
B 136 H 119 T 45 cm Geräte-Nische: B 2 x 56 cm H 12 cm TV-Nische: B 115 cm H 67 cm														
0650	135	142	155	142										
Foto vorhanden														
														
0651	171	180	197	180										
Innenausstattung wie bei 0650														
mögliches Zubehör: Einbausteckdose mit 5m Kabel 1 x 9101 Einbau USB-Steckdose 1 x 9100 Vollauszug pro Schubkasten 1 x 9191 Filzeinlagen pro Schubkasten 1 x 9404	19 19 4 4													

EINZELMÖBEL
SIDEBOARDS

HÖHE 80.4 cm (4R)

ALLE PREISE IN IDENT-PUNKTEN

	PG 1	PG 2	PG 3	Farbmix		PG 1	PG 2	PG 3	Farbmix		PG 1	PG 2	PG 3	Farbmix
 bestehend aus: Regalkorpus 4R B 68 H 84 T 45 cm 0449	53	56	61	56	 bestehend aus: Regalkorpus 4R Tür B 68 H 84 T 45 cm Türanschlag links oder rechts = L/R 0416	75	80	87	80	 bestehend aus: Regalkorpus 4R 2 x Schubkastenpaar B 68 H 84 T 45 cm 0415 mögliches Zubehör: Vollauszug pro Schubkasten 1 x 9191 Filzeinlage pro Schubkasten 1 x 9402	105	110	121	110
 bestehend aus: Regalkorpus 4R B 91 H 84 T 45 cm 0472	60	63	69	63	 bestehend aus: Regalkorpus 4R Türenpaar B 91 H 84 T 45 cm 0422	85	89	98	89	 bestehend aus: Regalkorpus 4R 2 x Schubkastenpaar B 91 H 84 T 45 cm 0423 mögliches Zubehör: Vollauszug pro Schubkasten 1 x 9191 Filzeinlage pro Schubkasten 1 x 9404	120	126	138	126
Foto vorhanden  bestehend aus: 2 x Regalkorpus 4R Türenpaar B 141 H 84 T 45 cm 0453 mögliches Zubehör: Flechtkörbe pro Nischenfach 1 x 9640	121	127	139	127	 bestehend aus: 2 x Regalkorpus 4R Tür 2 x Schubkastenpaar B 141 H 84 T 45 cm 0456 mögliches Zubehör: Vollauszug pro Schubkasten 1 x 9191 Filzeinlage pro Schubkasten 1 x 9404	160	163	180	163	 Foto vorhanden bestehend aus: 2 x Regalkorpus 4R 2 x Schubkastenpaar Türenpaar B 141 H 84 T 45 cm 0434 mögliches Zubehör: Vollauszug pro Schubkasten 1 x 9191 Filzeinlage pro Schubkasten 1 x 9402	169	177	194	177

EINZELMÖBEL
SIDEBOARDS

HÖHE 80.4 cm (4R)



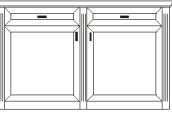
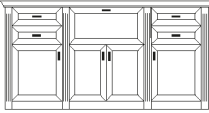
ALLE PREISE IN IDENT-PUNKTEN

	PG 1	PG 2	PG 3	Farbmix		PG 1	PG 2	PG 3	Farbmix		PG 1	PG 2	PG 3	Farbmix
 <p>bestehend aus: 3 x Regalkorpus 4R 2 x Schubkastenpaar</p> <p>B 170 H 84 T 45 cm</p> <p>0441</p> <p>mögliches Zubehör: Vollauszug pro Schubkasten 1 x 9191 Filzeinlage pro Schubkasten 1 x 9402 Flechtkörbe pro Nischenfach 1 x 9640</p>					<p>Foto vorhanden</p>  <p>bestehend aus: 3 x Regalkorpus 4R 2 x Schubkastenpaar Tür links + rechts 4R</p> <p>B 170 H 84 T 45 cm</p> <p>0433</p> <p>mögliches Zubehör: Vollauszug pro Schubkasten 1 x 9191 Filzeinlage pro Schubkasten 1 x 9402</p>					 <p>bestehend aus: 3 x Regalkorpus 4R 2 x Schubkastenpaar</p> <p>B 193 H 84 T 45 cm</p> <p>0443</p> <p>mögliches Zubehör: Vollauszug pro Schubkasten 1 x 9191 Filzeinlage pro Schubkasten 1 x 9404 Flechtkörbe pro Nischenfach 1 x 9640</p>				
	153	159	175	159		197	207	227	207		168	175	192	175
	4					4					4			
	3					3					4			
	5										5			
	PG 1	PG 2	PG 3	Farbmix		PG 1	PG 2	PG 3	Farbmix		PG 1	PG 2	PG 3	Farbmix
<p>Foto vorhanden</p>  <p>bestehend aus: 3 x Regalkorpus 4R 2 x Tür 4R 2 x Schubkastenpaar</p> <p>B 193 H 84 T 45 cm</p> <p>0436</p> <p>mögliches Zubehör: Vollauszug pro Schubkasten 1 x 9191 Filzeinlage pro Schubkasten 1 x 9404</p>					<p>Foto vorhanden</p>  <p>bestehend aus: 3 x Regalkorpus 4R 2 x Türenpaar 2 x Schubkastenpaar</p> <p>B 216 H 84 T 45 cm</p> <p>0432</p> <p>mögliches Zubehör: Vollauszug pro Schubkasten 1 x 9191 Filzeinlage pro Schubkasten 1 x 9402</p>					 <p>bestehend aus: 3 x Regalkorpus 4R 2 x Tür 2 x Schubkastenpaar</p> <p>B 241 H 84 T 45 cm</p> <p>0442</p> <p>mögliches Zubehör: Vollauszug pro Schubkasten 1 x 9191 Filzeinlage pro Schubkasten 1 x 9404</p>				
	212	223	244	223		233	245	268	245		258	272	293	272
	4					4					4			
	4					3					4			
	PG 1	PG 2	PG 3	Farbmix		PG 1	PG 2	PG 3	Farbmix		PG 1	PG 2	PG 3	Farbmix
<p>ANRICHTE</p> <p>Foto vorhanden</p>  <p>B 161 H 84 T 45 cm</p> <p>0452</p> <p>mögliches Zubehör: Flechtkörbe 3 x 9640 Vollauszug pro Schubkasten 1 x 9191 Filzeinlage pro Schubk. 1 x 9402</p>					<p>ANRICHTE</p>  <p>B 115 H 84 T 45 cm</p> <p>0457</p> <p>mögliches Zubehör: Flechtkörbe 2 x 9640 Vollauszug pro Schubkasten 1 x 9191 Filzeinlage pro Schubk. 1 x 9402</p>					<p>SCHREIBTISCH (3.5 R)</p> <p>Foto vorhanden</p>  <p>Seite 1</p>  <p>Seite 2</p> <p>B 184 H 76 T 78 cm</p> <p>0490</p> <p>mögliches Zubehör: Flechtkörbe pro Nischenfach 1 x 9642</p>				
	182	191	209	191		166	174	190	174		199	209	229	209
	3 x 5					2 x 5					4			
	4					4					4			
	3					3					4			

EINZELMÖBEL
SIDEBOARDS

HÖHE 102 cm (5R)

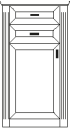

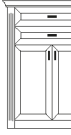
ALLE PREISE IN IDENT-PUNKTEN

	PG 1	PG 2	PG 3 Farbmix			PG 1	PG 2	PG 3	Farbmix		PG 1	PG 2	PG 3	Farbmix
 <p>bestehend aus: Regalkorpus 5R Tür Schubkastenpaar</p> <p>B 68 H 102 T 45 cm</p> <p>Türanschlag links L0539/R0540 oder rechts = L/R</p> <p>mögliches Zubehör: Vollauszug pro Schubkasten 1 x 9191 Filzeinlage pro Schubkasten 1 x 9402</p>					 <p>bestehend aus: Regalkorpus 5R Tür 1 Schubkasten</p> <p>B 68 H 102 T 45 cm</p> <p>Türanschlag links L0541/R0542 oder rechts = L/R</p> <p>mögliches Zubehör: Vollauszug pro Schubkasten 1 x 9191 Filzeinlage pro Schubkasten 1 x 9402</p>					 <p>bestehend aus: Regalkorpus 5R Türenpaar Schubkastenpaar</p> <p>B 91 H 102 T 45 cm</p> <p>0505</p> <p>mögliches Zubehör: Vollauszug pro Schubkasten 1 x 9191 Filzeinlage pro Schubkasten 1 x 9404</p>				
	91	100	107	100		75	83	88	83		163	179	191	179
	4				4					4				
	3				3					4				
	PG 1	PG 2	PG 3 Farbmix			PG 1	PG 2	PG 3	Farbmix		PG 1	PG 2	PG 3	Farbmix
 <p>bestehend aus: Regalkorpus 5R 5 x Schubkasten</p> <p>B 91 H 102 T 45 cm</p> <p>0545</p> <p>mögliches Zubehör: Vollauszug pro Schubkasten 1 x 9191 Filzeinlage pro Schubkasten 1 x 9404</p>					 <p>bestehend aus: Regalkorpus 5R Tür 1 Schubkasten 1 Einlegeboden</p> <p>B 91 H 102 T 45 cm</p> <p>Türanschlag links L0543/R0544 oder rechts = L/R</p> <p>mögliches Zubehör: Vollauszug pro Schubkasten 1 x 9191 Filzeinlage pro Schubkasten 1 x 9404</p>					 <p>bestehend aus: Regalkorpus 5R Türenpaar 1 Schubkasten 1 Einlegeboden</p> <p>B 111 H 102 T 45 cm</p> <p>0507</p> <p>mögliches Zubehör: Vollauszug pro Schubkasten 1 x 9191</p>				
	128	141	149	141		125	138	146	138		175	184	201	184
	4				4					4				
	4				4									
	PG 1	PG 2	PG 3 Farbmix			PG 1	PG 2	PG 3	Farbmix		PG 1	PG 2	PG 3	Farbmix
 <p>bestehend aus: 2 x Regalkorpus 5R Tür links + rechts 2 Schubkästen</p> <p>B 165 H 102 T 45 cm</p> <p>0506</p> <p>mögliches Zubehör: Vollauszug pro Schubkasten 1 x 9191 Filzeinlage pro Schubk. 1 x 9404</p>					 <p>mit BARFACH</p> <p>bestehend aus: 3 x Regalkorpus 5R 2 x Schubkastenpaar Tür links + rechts Klappe mit Barfach Türenpaar</p> <p>B 196 H 102 T 45 cm</p> <p>0508</p> <p>mögliches Zubehör: Vollauszug pro Schubkasten 1 x 9191 Filzeinlage pro Schubkasten 1 x 9402</p>									
	224	235	258	235		339	356	390	356					
	4				4					4				
	4				3					3				

EINZELMÖBEL
HIGHBOARDS

HÖHE 119 cm (6R)

ALLE PREISE IN IDENT-PUNKTEN

	PG 1	PG 2	PG 3	Farbmix		PG 1	PG 2	PG 3	Farbmix		PG 1	PG 2	PG 3	Farbmix		
 <p>bestehend aus: Regalkorpus 6R</p> <p>B 68 H 119 T 45 cm</p> <p>0649</p> <p>mögliches Zubehör: Flechtkorb pro Nischenfach 1 x 9640 2er Set Holzbodenbel. 1 x 9322</p>					 <p>bestehend aus: Regalkorpus 6R Schubkastenpaar Tür 4R</p> <p>B 68 H 119 T 45 cm</p> <p>Türanschlag links oder rechts = L/R L0617/R0618</p> <p>mögliches Zubehör: Vollauszug pro Schubkasten 1 x 9191 Filzeinlage pro Schubkasten 1 x 9402</p>					 <p>bestehend aus: Regalkorpus 6R</p> <p>B 91 H 119 T 45 cm</p> <p>0672</p> <p>mögliches Zubehör: Flechtkorb pro Nischenfach 1 x 9641 2er Set Holzbodenbeleuchtung 1 x 9332</p>						
	69	72	79	72	109	114	125	114			78	82	90	82		
	5	36			4	3					10	38				
	PG 1	PG 2	PG 3	Farbmix		PG 1	PG 2	PG 3	Farbmix		PG 1	PG 2	PG 3	Farbmix		
 <p>bestehend aus: Regalkorpus 6R Türenpaar Schubkastenpaar</p> <p>B 91 H 119 T 45 cm</p> <p>0625</p> <p>mögliches Zubehör: Vollauszug pro Schubkasten 1 x 9191 Filzeinlage pro Schubkasten 1 x 9404</p>					 <p>SEKRETÄR oder BARFACH</p> <p>bestehend aus: Regalkorpus 6R Türenpaar Klappe mit Barfach o. Schreibfach</p> <p>B 91 H 119 T 45 cm (Abbildung)</p> <p>Barfach 0628 Schreibfach 0602</p> <p>B 111 H 119 T 45 cm</p> <p>Barfach 0604 Schreibfach 0603</p> <p>mögliches Zubehör: Barfach-/Schreibfachbeleuchtung 1 x 9372 Einbau-Steckdose 1 x 9101 Einbau USB-Steckdose 1 x 9100</p>					 <p>mit BARFACH</p> <p>bestehend aus: Regalkorpus 6R Schubkastenpaar Klappe mit Barfach Weinregal</p> <p>B 91 H 119 T 45 cm</p> <p>0630</p> <p>mögliches Zubehör: Vollauszug pro Schubkasten 1 x 9191 Filzeinlage pro Schubkasten 1 x 9404 Barfachbeleuchtung 1 x 9372</p>						
	133	140	153	140	116	122	133	122			142	149	163	149		
	4	4			157	168	178	168			4	4	18			
					18	19	19									
	PG 1	PG 2	PG 3	Farbmix		PG 1	PG 2	PG 3	Farbmix		PG 1	PG 2	PG 3	Farbmix		
 <p>bestehend aus: Regalkorpus 6R Vitrinentür links 4R H/G* Schubkastenpaar</p> <p>B 91 H 119 T 45 cm</p> <p>Türanschlag links L0663/R0664 H/G* oder rechts = L/R</p> <p>mögliches Zubehör: Vollauszug pro Schubkasten 1 x 9191 Filzeinlage pro Schubkasten 1 x 9404 Spiegelrückwand 1 x 9014 1er Set Holzbodenbel. 1 x 9331 1er Set Glaskantenbel. 1 x 9531</p>					 <p>bestehend aus: Regalkorpus 6R Tür links 4R Schubkastenpaar</p> <p>B 91 H 119 T 45 cm</p> <p>Türanschlag links oder rechts = L/R L0659/R0660</p> <p>mögliches Zubehör: Vollauszug pro Schubkasten 1 x 9191 Filzeinlage pro Schubkasten 1 x 9404</p>					 <p>bestehend aus: Regalkorpus 6R Tür 4R</p> <p>B 91 H 119 T 45 cm</p> <p>0665</p> <p>mögliches Zubehör: Flechtkörbe pro Nischenfach 1 x 9641</p>						
	120	127	139	142	115	122	133	122			88	92	99	92		
	4	4	15	29	4	4					10					
				27												


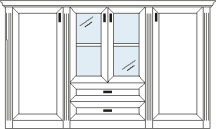
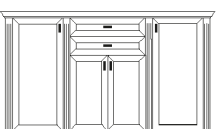
* H/G = Holzböden oder Glasböden hinter Vitrinentüren, bitte angeben!

Alle Maße inkl. Kranzüberstände!

EINZELMÖBEL
SIDEBOARDS

HÖHE 119 cm (6R)



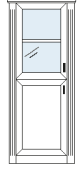

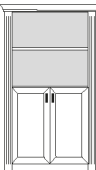



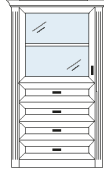
ALLE PREISE IN IDENT-PUNKTEN

	PG 1	PG 2	PG 3	Farbmix		PG 1	PG 2	PG 3	Farbmix		PG 1	PG 2	PG 3	Farbmix
														
bestehend aus: Regalkorpus 6R Türenpaar														
B 91 H 119 T 45 cm														
0666	92	96	106	96										
mögliches Zubehör: Flechtkörbe pro Nischenfach 1 x 9641	10													
														
					Foto vorhanden									
					bestehend aus: Regalkorpus 6R Türenpaar 2 Schubkästen Klappe (Klarglas)									
					B 111 H 119 T 45 cm									
					0631	223	234	256	244					
					mögliches Zubehör: Vollauszug pro Schubkasten 1 x 9191 Filzeinlage pro Schubk. 1 x 9402 LED Spot f. Vitrine 1 x 9581	4 3 25								
														
										Foto vorhanden				
										bestehend aus: Regalkorpus 6R Türenpaar Klappe (Klarglas)				
										B 111 H 119 T 45 cm				
										0632	191	200	218	200
										mögliches Zubehör: LED Spot f. Vitrine 1 x 9581	25			
														
bestehend aus: 3 x Regalkorpus 6R Tür links + rechts 6R Tür 4R Schubkastenpaar														
B 170 H 119 T 45 cm														
Türanschlag links oder rechts = L/R	L0607/R0608	202	216	229	216									
mögliches Zubehör: Vollauszug pro Schubkasten 1 x 9191 Filzeinlage pro Schubk. 1 x 9402		4 3												
														
					Foto vorhanden									
					bestehend aus: Vitrinentür links + rechts 6R H/G* Schubkastenpaar Türenpaar 4R									
					B 193 H 119 T 45 cm									
					0686	259	272	298	302					
					mögliches Zubehör: Vollauszug pro Schubkasten 1 x 9191 Filzeinlage pro Schubk. 1 x 9404 2er Set Holzbodenbel. 1 x 9322 2er Set Glaskantenbel. 1 x 9522 Spiegelrückwand 2 x 9010	4 4 36 33 2 x 15								
														
										Foto vorhanden				
										bestehend aus: 3 x Regalkorpus 6R Tür links + rechts 6R Schubkastenpaar Vitrinentürenpaar 4R H/G*				
										B 193 H 119 T 45 cm				
										0690 H/G*	259	280	295	302
										mögliches Zubehör: Vollauszug pro Schubkasten 1 x 9191 Filzeinlage pro Schubk. 1 x 9404 1er Set Holzbodenbel. 1 x 9331 1er Set Glaskantenbel. 1 x 9531 Spiegelrückwand 1 x 9014	4 4 29 27 15			
														
bestehend aus: 3 x Regalkorpus 6R Schubkastenpaar Vitrinentür links + rechts H/G* Klappe oder Barfach Weinregal f. 18 Flaschen														
B 193 H 119 T 45 cm														
Klappe	0691 H/G*	328	352	372	376									
Klappe mit Barfach	0692 H/G*	337	362	383	362									
mögliches Zubehör: Vollauszug pro Schubkasten 1 x 9191 Filzeinlage pro Schubkasten 1 x 9404 Bar-/Schreibfachbel. 1 x 9372 Spiegelrückwand 2 x 9010 2er Set Holzbodenbel. 2 x 9322 2er Set Glaskantenbel. 2 x 9522		4 4 18 2 x 15 2 x 36 2 x 33												
														
					Foto vorhanden									
					bestehend aus: 3 x Regalkorpus 6R Tür links + rechts 6R Klappe Tür 4R									
					B 193 H 119 T 45 cm									
					Türanschlag links oder rechts = L/R									
					Klappe	L0609/R0610	248	269	283	269				
					Klappe mit Barfach	L0641/R0642	257	279	294	279				
					Klappe mit Schreibfach	L0645/R0646	268	291	307	291				
					mögliches Zubehör: Bar-/Schreibfachbel. 1 x 9372 Einbausteckdose mit 5m Kabel 1 x 9101 Einbau USB-Steckdose 1 x 9100	18 19 19								
														
										Foto vorhanden				
										bestehend aus: 3 x Regalkorpus 6R Tür links + rechts 6R Türenpaar 4R Schubkastenpaar				
										B 193 H 119 T 45 cm				
										0687	249	261	286	261
										mögliches Zubehör: Vollauszug pro Schubkasten 1 x 9191 Filzeinlage pro Schubkasten 1 x 9404	4 4			

EINZELMÖBEL
HIGHBOARDS

HÖHE 137 cm (7R) / HÖHE 154 cm (8R)

ALLE PREISE IN IDENT-PUNKTEN

	PG 1	PG 2	PG 3	Farbmix		PG 1	PG 2	PG 3	Farbmix		PG 1	PG 2	PG 3	Farbmix
<p>Foto vorhanden</p>  <p>SEKRETÄR</p> <p>bestehend aus: Regalkorpus 7R Türenpaar 1 Klappe mit Schreibfach 1 Schubkasten B 91 H 137 T 45 cm</p> <p>0700</p> <p>mögliches Zubehör: Schreibfachbeleuchtung 1 x 9372 Vollauszug pro Schubkasten 1 x 9191 Filzeinlage pro Schubkasten 1 x 9404 Einbausteckdose mit 5m Kabel 1 x 9101 Einbau USB-Steckdose 1 x 9100</p>					<p>Foto vorhanden</p>  <p>bestehend aus: Regalkorpus 8R</p> <p>B 68 H 154 T 45 cm</p> <p>0849</p> <p>mögliches Zubehör: Flechtkorb pro Nischenfach 1 x 9640</p>					 <p>bestehend aus: Regalkorpus 8R Tür 4R Vitrinentür 4R H/G*</p> <p>B 68 H 154 T 45 cm</p> <p>Türanschlag links oder rechts = L/R L0855/R0856 H/G*</p> <p>mögliches Zubehör: Spiegelrückwand 1 x 9009 1er Set Holzbodenbel. 1 x 9321 1er Set Glaskantenbel. 1 x 9521</p>				
	157	165	181	165		85	89	98	89		124	127	135	139
	18	4	4	19	5						12	28	26	
	19													
	PG 1	PG 2	PG 3	Farbmix		PG 1	PG 2	PG 3	Farbmix		PG 1	PG 2	PG 3	Farbmix
 <p>bestehend aus: Regalkorpus 8R</p> <p>B 91 H 154 T 45 cm</p> <p>0872</p> <p>mögliches Zubehör: Flechtkörbe pro Nischenfach 1 x 9641</p>					 <p>bestehend aus: Regalkorpus 8R Türenpaar</p> <p>B 91 H 154 T 45 cm</p> <p>0837</p> <p>mögliches Zubehör: Flechtkörbe pro Nischenfach 1 x 9641 1er Set Holzbodenbel. 1 x 9331</p>					 <p>bestehend aus: Regalkorpus 8R 2 x Schubkastenpaar</p> <p>B 91 H 154 T 45 cm</p> <p>0836</p> <p>mögliches Zubehör: Vollauszug pro Schubkasten 1 x 9191 Filzeinlage pro Schubkasten 1 x 9404 Flechtkörbe pro Nischenfach 1 x 9641 1er Set Holzbodenbel. 1 x 9331</p>				
	96	101	110	101		121	127	139	127		156	164	179	164
	10				10	29					4	4	10	29
	PG 1	PG 2	PG 3	Farbmix		PG 1	PG 2	PG 3	Farbmix		PG 1	PG 2	PG 3	Farbmix
 <p>bestehend aus: Regalkorpus 8R Schubkastenpaar Türenpaar</p> <p>B 91 H 154 T 45 cm</p> <p>0834</p> <p>mögliches Zubehör: Vollauszug pro Schubkasten 1 x 9191 Filzeinlage pro Schubkasten 1 x 9404</p>					 <p>bestehend aus: Regalkorpus 8R Schubkastenpaar Vitrinentürenpaar (Klarglas) H/G*</p> <p>B 91 H 154 T 45 cm</p> <p>0833 H/G*</p> <p>mögliches Zubehör: Vollauszug pro Schubkasten 1 x 9191 Filzeinlage pro Schubkasten 1 x 9404 2er Set Holzbodenbel. 1 x 9332 2er Set Glaskantenbel. 1 x 9532 Spiegelrückwand 1 x 9015</p>					 <p>bestehend aus: Regalkorpus 8R 2 x Schubkastenpaar Vitrinentür (Klarglas) H/G*</p> <p>B 91 H 154 T 45 cm</p> <p>Türanschlag links oder rechts = L/R L0845/R0846 H/G*</p> <p>mögliches Zubehör: Vollauszug pro Schubkasten 1 x 9191 Filzeinlage pro Schubkasten 1 x 9404 1er Set Holzbodenbel. 1 x 9331 1er Set Glaskantenbel. 1 x 9531 Spiegelrückwand 1 x 9014</p>				
	158	166	182	166		164	172	189	194		178	187	205	202
	4	4			4	38	35	21			4	4	29	27
											15			


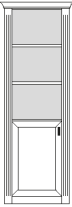
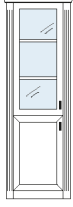






* H/G = Holzböden oder Glasböden hinter Vitrinentüren, bitte angeben!

Alle Maße inkl. Kranzüberstände!

EINZELMÖBEL
SCHRÄNKE & VITRINEN

HÖHE 190 cm (10R)

ALLE PREISE IN IDENT-PUNKTEN

	PG 1	PG 2	PG 3	Farbmix		PG 1	PG 2	PG 3	Farbmix		PG 1	PG 2	PG 3	Farbmix
 <p>bestehend aus: Regalkorpus 10R</p> <p>B 70 H 190 T 45 cm</p> <p>1049</p> <p>mögliches Zubehör: 4er Set Holzbodenbel. 1 x 9324 Flechtkorb pro Nischenfach 1 x 9640</p>					 <p>bestehend aus: Regalkorpus 10R Tür 4R</p> <p>B 70 H 190 T 45 cm</p> <p>Türanschlag links oder rechts = L/R L1019/R1020</p> <p>mögliches Zubehör: Flechtkorb pro Nischenfach 1 x 9640 2er Set Holzbodenbel. 1 x 9322</p>					 <p>Foto vorhanden</p> <p>bestehend aus: Regalkorpus 10R Tür 4R Vitrinentür 6R H/G*</p> <p>B 70 H 190 T 45 cm</p> <p>Türanschlag links oder rechts = L/R L1021/R1022 H/G*</p> <p>mögliches Zubehör: Spiegelrückwand 1 x 9010 2er Set Holzbodenbel. 1 x 9322 2er Set Glaskantenbel. 1 x 9522</p>				
	102	107	117	107		116	122	133	122		139	146	160	161
		52 5					5 36				15 36 33			
 <p>bestehend aus: Regalkorpus 10R 2 x Tür 4R Schubkastenpaar</p> <p>B 70 H 190 T 45 cm</p> <p>1014</p> <p>mögliches Zubehör: Vollauszug pro Schubkasten 1 x 9191 Filzeinlage pro Schubkasten 1 x 9402</p>					 <p>bestehend aus: Regalkorpus 10R</p> <p>B 93 H 190 T 45 cm</p> <p>1072</p> <p>mögliches Zubehör: Flechtkörbe pro Nischenfach 1 x 9641 4er Set Holzbodenbel. 1 x 9334</p>					 <p>bestehend aus: Regalkorpus 10R 2 x Schubkastenpaar Vitrinentürenpaar 8R H/G*</p> <p>B 93 H 190 T 45 cm</p> <p>1053 H/G*</p> <p>mögliches Zubehör: Vollauszug pro Schubkasten 1 x 9191 Filzeinlage pro Schubkasten 1 x 9404 3er Set Holzbodenbel. 1 x 9333 3er Set Glaskantenbel. 1 x 9533 Spiegelrückwand 1 x 9016</p>				
	170	180	197	180		113	119	130	119		193	203	222	233
		4 3					10 56				4 4 47 43 29			
 <p>Foto vorhanden</p> <p>bestehend aus: Regalkorpus 10R Türenpaar 4R Vitrinentürenpaar 6R H/G*</p> <p>B 93 H 190 T 45 cm</p> <p>1057 H/G*</p> <p>mögliches Zubehör: Spiegelrückwand 1 x 9015 2er Set Holzbodenbel. 1 x 9332 2er Set Glaskantenbel. 1 x 9532</p>					 <p>Foto vorhanden</p> <p>BARFACH</p> <p>bestehend aus: Regalkorpus 10R Schubkastenpaar Klappe mit Barfach Weinglashalter Weinregal f. 18 Flaschen</p> <p>B 93 H 190 T 45 cm</p> <p>1062</p> <p>mögliches Zubehör: Vollauszug pro Schubkasten 1 x 9191 Filzeinlage pro Schubkasten 1 x 9404 Barfachbeleuchtung 1 x 9372 Flechtkörbe pro Nischenfach 1 x 9641</p>					 <p>BARFACH, SCHREIBFACH oder KLAPPE</p> <p>bestehend aus: Regalkorpus 10R Klappe mit Barfach oder Schreibfach Türenpaar 4R</p> <p>B 93 H 190 T 45 cm</p> <p>Klappe 1086 Klappe mit Barfach 1061 Klappe mit Schreibfach 1087</p> <p>mögliches Zubehör: Barfachbeleuchtung 1 x 9372 1er Set Holzbodenbel. 1 x 9331 Flechtkörbe pro Nischenfach 1 x 9641 Einbausteckdose mit 5m Kabel 1 x 9101 Einbau USB-Steckdose 1 x 9100</p>				
	176	185	202	207		227	238	261	238		142	149	163	149
		21 38 35					4 4 18 10				18 29 10 19 19			

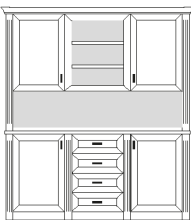

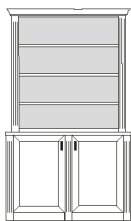
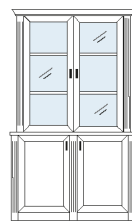
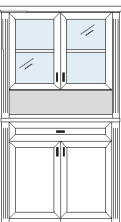

* H/G = Holzböden oder Glasböden hinter Vitrinentüren, bitte angeben!

Alle Maße inkl. Kranzüberstände!

EINZELMÖBEL
BUFFETS

HÖHE 197 / 215 cm



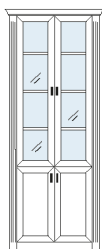

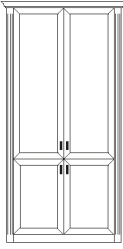
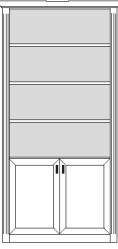
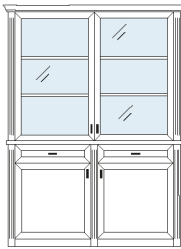
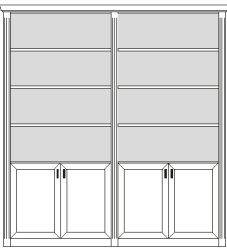
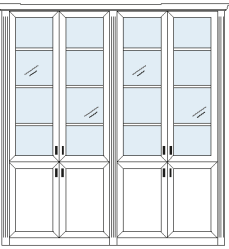
ALLE PREISE IN IDENT-PUNKTEN

	PG 1	PG 2	PG 3	Farbmix		PG 1	PG 2	PG 3	Farbmix						
 <p>Foto vorhanden</p> <p>bestehend aus: Buffet mit Aufsatz</p> <p>B 172 H 197 T 30/45 cm</p> <p>1005</p> <p>mögliches Zubehör: Vollauszug pro Schubkasten 1 x 9191 Filzeinlage pro Schubkasten 1 x 9402</p>					 <p>Foto vorhanden</p> <p>bestehend aus: Buffet mit 3-türigem Vitrinenaufsatz H/G*</p> <p>B 172 H 197 T 30/45 cm</p> <p>1004 H/G*</p> <p>mögliches Zubehör: Vollauszug pro Schubkasten 1 x 9191 Filzeinlage pro Schubkasten 1 x 9402 2er Set Holzbodenbel. 1 x 9352</p> <p>Keine Glaskantenbeleuchtung erhältlich</p>										
	286	311	329	311		361	390	415	434	4	3	45			
 <p>Foto vorhanden</p> <p>bestehend aus: Buffet mit Regalaufsatz</p> <p>B 119 H 197 T 30/45 cm</p> <p>1003</p> <p>mögliches Zubehör: 3er Set Holzbodenbel. 1 x 9343</p>					 <p>Foto vorhanden</p> <p>bestehend aus: Buffet mit Vitrinenaufsatz H/G*</p> <p>B 119 H 197 T 30/45 cm</p> <p>1002 H/G*</p> <p>mögliches Zubehör: 2er Set Holzbodenbel. 1 x 9342 2er Set Glaskantenbel. 1 x 9542</p>										
	182	191	209	191		225	236	259	266	47	38	36			
 <p>Foto vorhanden</p> <p>bestehend aus: Buffet mit Vitrinenaufsatz H/G*</p> <p>B 113 H 215 T 40/45 cm</p> <p>1007 H/G*</p> <p>mögliches Zubehör: 1er Set Holzbodenbel. 1 x 9341 1er Set Glaskantenbel. 1 x 9541 Vollauszug pro Schubkasten 1 x 9191 Filzeinlage pro Schubkasten 1 x 9407</p>					 <p>Foto vorhanden</p> <p>bestehend aus: Buffet mit Vitrinenaufsatz H/G*</p> <p>B 196 H 215 T 40/45 cm</p> <p>1008 H/G*</p> <p>mögliches Zubehör: Vollauszug pro Schubkasten 1 x 9191 Filzeinlage pro Schubkasten 1 x 9402 1er Set Holzbodenbel. 2 x 9321, 9331 1er Set Glaskantenbel. 2 x 9521, 9531</p>										
	293	308	337	332		600	630	690	669	29	28	4	3	85	79

EINZELMÖBEL
SCHRÄNKE & VITRINEN

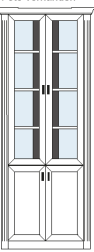
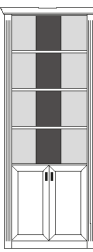
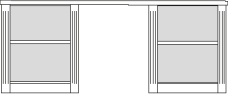
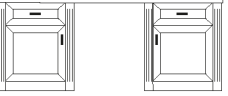
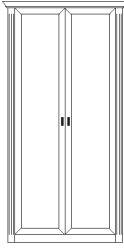



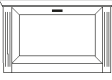

HÖHE 226 cm (12R)

ALLE PREISE IN IDENT-PUNKTEN

	PG 1	PG 2	PG 3	Farbmix		PG 1	PG 2	PG 3	Farbmix		PG 1	PG 2	PG 3	Farbmix
 <p>bestehend aus: Regalkorpus 12R Vitrinentür 8R Tür 4R B 70 H 226 T 45 cm</p> <p>Türanschlag links L1219/R1220 H/G* oder rechts = L/R</p> <p>mögliches Zubehör: 3er Set Holzbodenbel. 1 x 9323 3er Set Glaskantenbel. 1 x 9523 Spiegelrückwand 1 x 9011</p>					 <p>bestehend aus: Regalkorpus 12R Tür 4R Tür 8R B 70 H 226 T 45 cm</p> <p>Türanschlag links L1203/R1204 oder rechts = L/R</p>					 <p>bestehend aus: Regalkorpus 12R Türenpaar 4R Vitrinentürenpaar 8R H/G* B 93 H 226 T 45 cm</p> <p>mögliches Zubehör: Spiegelrückwand 1 x 9016 3er Set Holzbodenbel. 1 x 9333 3er Set Glaskantenbel. 1 x 9533</p>				
	162	170	186	189		156	164	179	164	1223 H/G*	202	212	232	242
		44									29			
		40									47			
		18									43			
	PG 1	PG 2	PG 3	Farbmix		PG 1	PG 2	PG 3	Farbmix		PG 1	PG 2	PG 3	Farbmix
 <p>bestehend aus: Regalkorpus 12R Türenpaar 4R Vitrinentürenpaar 8R H/G* B 113 H 226 T 45 cm</p> <p>1225 H/G*</p> <p>mögliches Zubehör: Spiegelrückwand 1 x 9017 3er Set Holzbodenbel. 1 x 9343 3er Set Glaskantenbel. 1 x 9543</p>					 <p>bestehend aus: Regalkorpus 12R Türenpaar 4R Türenpaar 8R B 113 H 226 T 45 cm</p> <p>1226</p> <p>B 93 H 226 T 45 cm</p> <p>1224</p>					 <p>bestehend aus: Regalkorpus 12R Türenpaar 4R B 113 H 226 T 45 cm</p> <p>1205</p> <p>mögliches Zubehör: 3er Set Holzbodenbel. 1 x 9343</p>				
	225	236	259	274		213	224	245	224	1205	153	160	176	160
		38									47			
		47				194	204	223	204		47			
		44												
	PG 1	PG 2	PG 3	Farbmix		PG 1	PG 2	PG 3	Farbmix		PG 1	PG 2	PG 3	Farbmix
 <p>bestehend aus: Schrank mit Vitrinenaufsatz H/G* Schiebetüren B 168 H 226 T 45 cm</p> <p>1006 H/G*</p> <p>mögliches Zubehör: 2er Set Holzbodenbel. 1 x 9352 Vollauszug pro Schubkasten 1 x 9191 Filzeinlage pro Schubkasten 1 x 9404</p> <p>Keine Glaskantenbeleuchtung erhältlich</p>					 <p>Foto vorhanden</p> <p>bestehend aus: Regalkorpus 12R 2 x Türenpaar 4R B 208 H 226 T 45 cm</p> <p>1217</p> <p>mögliches Zubehör: 3er Set Holzbodenbel. 2 x 9343</p>					 <p>Foto vorhanden</p> <p>bestehend aus: 2 x Regalkorpus 12R 2 x Türenpaar 4R 2 x Vitrinentürenpaar 8R H/G* B 208 H 226 T 45 cm</p> <p>1218 H/G*</p> <p>mögliches Zubehör: 3er Set Holzbodenbel. 2 x 9343 3er Set Glaskantenbel. 2 x 9543 Spiegelrückwand 2 x 9017</p>				
	415	436	477	496		306	321	352	321	1218 H/G*	450	473	518	549
		45									2 x 47			
		4									2 x 44			
		4									2 x 38			

















EINZELMÖBEL
ECKEN & BÄNKE, SCHREIBTISCH

ALLE PREISE IN IDENT-PUNKTEN

		PG 1	PG 2	PG 3	Farbmix			PG 1	PG 2	PG 3	Farbmix						
<p>Foto vorhanden</p>  <p>ECKE</p> <p>bestehend aus: Eckschrank 12R Vitrinentürenpaar 8R H/G* Türenpaar 4R B 76 H 226 T 76 cm</p> <p>1268 H/G*</p> <p>mögliches Zubehör: LED Spot 1 x 9581 Funkfernbedienung 1 x 9185</p> <p>Keine Holzbodenbeleuchtung erhältlich, keine Glaskantenbeleuchtung erhältlich</p>						<p>Foto vorhanden</p>  <p>ECKE</p> <p>bestehend aus: Eckschrank 12R Türenpaar 4R B 76 H 226 T 76 cm</p> <p>1269</p> <p>keine Holzbodenbeleuchtung erhältlich</p>											
<p>SCHREIBTISCH Foto vorhanden</p> <p>Seite 1</p>  <p>Seite 2</p>  <p>B 184 H 76 T 78 cm</p> <p>0490</p> <p>mögliches Zubehör: Flechtkörbe pro Nischenfach 1 x 9642</p>						<p>KLEIDERSCHRANK</p>  <p>bestehend aus: Regalkorpus 12R Türenpaar 2 Einlegeböden, 1 Kleiderstange</p> <p>B 113 H 226 T 63 cm</p> <p>1260</p>											
		PG 1	PG 2	PG 3	Farbmix			PG 1	PG 2	PG 3	Farbmix						
 <p>Bank mit Klappe</p> <p>B 68 H 48.4 T 45 cm</p> <p>0208</p>						 <p>Bank mit Klappe</p> <p>B 114 H 45 T 45 cm</p> <p>0204</p>						 <p>Bank</p> <p>B 158 H 45 T 45 cm</p> <p>0203</p> <p>mögliches Zubehör: Flechtkörbe 3 x 9640</p>					
 <p>Bank mit Klappe</p> <p>B 91 H 48.4 T 45 cm</p> <p>0207</p>						 <p>Bank mit Schubkasten</p> <p>B 114 H 45 T 45 cm</p> <p>0205</p> <p>mögliches Zubehör: Filzeinlage für Schubk. 1 x 9407</p>											



















ZUBEHÖR

ALLE PREISE IN IDENT-PUNKTEN

	PG 1	PG 2	PG 3	Farbmix		PG 1	PG 2	PG 3	Farbmix		PG 1	PG 2	PG 3	Farbmix					
CD Regal  für Korпустiefe 30 & 40 cm, passend für ca. 75 CDs für 68 bzw. 70 cm breite Elemente 0241  für Korпустiefe 30 & 40 cm, passend für ca. 114 CDs für 91 bzw. 93 cm breite Elemente 0243					WEINREGAL  nur für Korпустiefe 40 cm, passend für 12 Flaschen für 68 bzw 70 cm breite Elemente 9131  nur für Korпустiefe 40 cm, passend für 18 Flaschen für 91 bzw. 93 cm breite Elemente 9132					WEINGLASHALTER  nur für Korпустiefe 40 cm für 68 bzw. 70 cm breite Elemente mit 4 Halterungen für ca. 16 Gläser 9125 für 91 bzw. 93 cm breite Elemente mit 6 Halterungen für ca. 28 Gläser 9126 für 113 bzw. 119 cm breite Elemente mit 8 Halterungen für ca. 36 Gläser 9127									
 ohne Rahmen: B 58.2 H 80 cm B 70 H 90 T 2.6 cm 0130  ohne Rahmen: B 81.2 H 80 cm B 93 H 90 T 2.6 cm 0131  ohne Rahmen: B 102.2 H 80 cm B 113 H 90 T 2.6 cm 0132  ohne Rahmen: B 119.2 H 47 cm B 131 H 57 T 2.6 cm 0698					 B 144 H 90 T 2.6 cm ohne Rahmen: B 132.2 H 80 cm 0135  ohne Rahmen: B 58.2 H 135 cm B 70 H 145 T 2.6 cm 0139  ohne Rahmen: B 58.2 H 170.2 cm B 70 H 180.2 T 2.6 cm 0140					WANDBOARD  B 74 H 7 T 21 cm 0151  B 119 H 23 T 21 cm 0152 WANDREGAL  B 74 H 23 T 21 cm 0150									
SPIEGELRÜCKWÄNDE 					FÜR BREITE 68 bzw. 70 cm					FÜR BREITE 91 bzw. 93 cm					FÜR BREITE 113 bzw. 119 cm				
Höhe der Vitrinentür			4R	6R	8R			12R			4R	6R	8R		4R	6R	8R	10R	12R
Bestell-Nr.			9009	9010	9011			9001			9014	9015	9016		9004	9005	9017	9006	9007
IDENT			12	15	18			28			15	21	29		18	27	38	46	51


















TISCHE
STÜHLE / BÄNKE / SESSEL / SOFA

ALLE PREISE IN IDENT-PUNKTEN

COUCHTISCHE					ESSTISCH AUSZIEHBAR					ESSTISCHE																
PG 1	PG 2	PG 3	Farbmix		PG 1	PG 2	PG 3	Farbmix		PG 1	PG 2	PG 3	Farbmix													
 Foto vorhanden B 80 H 45 T 80 cm 0390					95	99	108	99	 B 160/220 H 75 T 90 cm 0595					 Foto vorhanden B 100 H 75 T 100 cm 0590					124	130	141	130				
 B 120 H 45 T 70 cm 0391					105	110	120	110	 B 200/260/320 H 75 T 90 cm 0596					 B 140 H 75 T 90 cm 0593					129	132	147	135				
BEISTELLTISCH  B 60 H 45 T 60 cm 0389 Sondertischmaße im Sonderbau möglich, Aufpreis 30% Höhenänderungen im Sonderbau bis H 50cm, Aufpreis + 10% bis H 65cm, Aufpreis + 20%					75	79	86	79						 B 160 H 75 T 90 cm 0591					134	140	153	140				
														 B 190 H 75 T 90 cm 0599 Maximale Tischgröße Typ 0599, alle darunter liegenden Sondermaße im Sonderbau möglich, Aufpreis 30%					206	215	235	215				
Foto vorhanden					Foto vorhanden					Foto vorhanden																
 Polster-Armlehnstuhl mit Keder & Holzfuß Lack weiß, Stoff dark grey B 60 H 90.5 T 58.5 SH 50 ST 47 ST01					76				 Polster-Armlehnbank mit Keder & Holzfuß Lack weiß, Stoff dark grey B 158 H 90.5 T 58.5 SH 50 ST 47 BA01					161				 Polster-Stuhl mit Holzfuß Lack weiß, Stoff Ontario Umbra-Grau ST02					76			
 Polster-Armlehnstuhl mit Keder dark grey & Holzfuß Lack weiß, Stoff light grey B 60 H 90.5 T 58.5 SH 50 ST 47 ST01					76				 Polster-Armlehnbank mit Keder dark grey & Holzfuß Lack weiß, Stoff light grey B 158 H 90.5 T 58.5 SH 50 ST 47 BA01					161				 Polster-Bank mit Holzfuß Lack weiß, Stoff Ontario Umbra-Grau BA02					161			
PG 1 PG 2 PG 3 Farbmix					PG 1 PG 2 PG 3 Farbmix					PG 1 PG 2 PG 3 Farbmix																
SESSEL Foto vorhanden B 70 H 86 T 80 SH 50 ST 56 SE01					90				SOFA 2-SITZER Foto vorhanden B 127 H 86 T 80 SH 50 ST 56 SE02					169				SOFA 3-SITZER Foto vorhanden B 180 H 86 T 80 SH 50 ST 56 SE03					213			
 Sessel mit Steppung und Keder, Stoff laut Stoffmusterbuch: -Bluvel 22 -Bluvel 77 -Bluvel 14 -Bluvel 28 -Bluvel 78 -Bluvel 18 -Bluvel 40 -Bluvel 85 -Bluvel 19 -Bluvel 38 -Bluvel 74 -Bluvel 48 -Bluvel 06 -Bluvel 91 -Bluvel 86 -Bluvel 52 -Bluvel 89 -Bluvel 59 -Bluvel 03 -Bluvel 68 -Bluvel 10 -Bluvel 75 -Bluvel 13									 Sofa mit Steppung und Keder, Stoff laut Stoffmusterbuch: -Bluvel 22 -Bluvel 77 -Bluvel 14 -Bluvel 28 -Bluvel 78 -Bluvel 18 -Bluvel 40 -Bluvel 85 -Bluvel 19 -Bluvel 38 -Bluvel 74 -Bluvel 48 -Bluvel 06 -Bluvel 91 -Bluvel 86 -Bluvel 52 -Bluvel 89 -Bluvel 59 -Bluvel 03 -Bluvel 68 -Bluvel 10 -Bluvel 75 -Bluvel 13									 Sofa mit Steppung und Keder, Stoff laut Stoffmusterbuch: -Bluvel 22 -Bluvel 77 -Bluvel 14 -Bluvel 28 -Bluvel 78 -Bluvel 18 -Bluvel 40 -Bluvel 85 -Bluvel 19 -Bluvel 38 -Bluvel 74 -Bluvel 48 -Bluvel 06 -Bluvel 91 -Bluvel 86 -Bluvel 52 -Bluvel 89 -Bluvel 59 -Bluvel 03 -Bluvel 68 -Bluvel 10 -Bluvel 75 -Bluvel 13								






ZUBEHÖR

ALLE PREISE IN IDENT-PUNKTEN

	PG 1	PG 2	PG 3	Farbmix		PG 1	PG 2	PG 3	Farbmix		PG 1	PG 2	PG 3	Farbmix	
EINBAUSTECKDOSE  Einbausteckdose inkl. 5m Kabel, für Abdeckplatten oder hinter Klappen mit Schreibfachausstattung 9101 19					FUSSTRITTSCHALTER  Wird bei Bestellung von Holzbodenbeleuchtung, Glaskantenbeleuchtung & LED Spots automatisch mitgeliefert FUNKFERNBEDIENUNG  Funkfernbedienung mit Dimmfunktion als Ersatz für den Fußtrittschalter 9185 21					INFRAROT-WEITERLEITUNG  Für die Weiterleitung von IR Signalen für HIFI-Geräte hinter geschlossenen Fronten. 9186 27					
USB EINBAU-STECKDOSE 2-fach USB Steckdose inkl. Trafo, für Abdeckplatten oder hinter Klappen mit Schreibfachausstattung  9100 19					CONTROLLER zusätzlicher Controller zur Steuerung weiterer (getrennt) stehender Möbel mit Beleuchtung 9184 10					INDUKTIVE EINBAU-LADESTATION verdeckt eingelassen in die Abdeckplatte. Zum unsichtbaren Aufladen mit Qi-Standard. Inkl. 1,5 m Anschlussleitung mit USB Stecker Typ A. Inkl. Netzteil und Eurostecker. Betriebsspannung 5-12 Volt DC. Reichweite max. 4 mm. 9189 23					
ABLAGE-MULDE In Abdeckplatten können beflochte (schwarz) Ablageflächen eingelassen werden.  9151 23 rund Ø 14 cm H 0,6 cm Position: Abstand Vorderkante 10 cm Abstand rechte Kante 10 cm					VOLLAUSZUG FÜR SCHUBKÄSTEN  pro Schubkasten 9191 4					KABELDURCHLASS  Innenmaß 19,7 x 3,4 cm 9103 5					
 9152 23 eckig B 10 cm H 0,6 cm T 20 cm Position: Abstand Vorderkante 12,5 cm Abstand linke Kante 12,5 cm					FILZEINLAGE FÜR SCHUBKÄSTEN  Schrankbreite 68 cm 9402 Schrankbreite 91 cm 9404 Schrankbreite 111 cm 9407 3 4 4					 Ø 6 cm 9104 5					
 9153 23 eckig B 20 cm H 0,6 cm T 30 cm Position: Abstand Vorderkante 7,5 cm Abstand linke Kante 7,5 cm															
FLECHTKORB FÜR COUCHTISCH  B 48 H 13 T 48 cm 9644 6					FLECHTKÖRBE FÜR NISCHENFÄCHER  B 40 H 25 T 32 cm für Tiefe 40 cm 9640 5  B 31 H 25 T 32 cm für Tiefe 40 cm 9641 10					FLECHTKÖRBE FÜR NISCHENFÄCHER  B 40 H 25 T 22 cm für Tiefe 30 cm 9642 4  B 31 H 25 T 22 cm für Tiefe 30 cm 9643 8					






BELEUCHTUNG

ALLE PREISE IN IDENT-PUNKTEN

HOLZBODEN- BELEUCHTUNG LED		LED SPOT						MINI-SPOT						BELEUCHTUNG SCHREIBFACH / BARFACH					
<p>Für Buffet 1004 und Vitrine 1006</p>  <p>Dieser Artikel beinhaltet die eingelassene Stromschiene und den erforderlichen Trafo. Energieverbrauch 2,2 kWh / 1000 h</p>		<p>An einen Trafo können bis zu 6 Spots angeschlossen werden. Bitte bestellen Sie die gewünschte Anzahl von Spots pro kompletter Schrankkombination. Bei Einzelmöbeln pro Schrank. Energieverbrauch 2,2 kWh / 1000 h Ø 5,6 cm</p> 						<p>Energieverbrauch 1,5 W / 100 lm/W Größe: 3,2 cm; Ø 1,6cm</p> <p>1 Spot inkl. eingelassener Stromschiene und dem erforderlichen Trafo</p> <p>9363 25 IDENT</p> <p>1 Spot Wenn bereits Stromschiene wegen einer weiteren Beleuchtung vorhanden ist</p> <p>9364 4 IDENT</p>						<p>Indirekte Holzbodenbeleuchtung eingelassen, für Fachbreiten 69 und 92 cm.</p>  <p>L610 mm</p> <p>9372 18 IDENT</p>					
Anzahl der beleuchteten Böden	2	1	2	3	4	5	6	1	2	3	4	5	6	1	2	3	4	5	6
Bestell-Nr.	9352	9581	9582	9583	9584	9585	9586	9531	9532	9533	9534	9535	9536	9541	9542	9543	9544	9545	9546
IDENT	45	25	35	45	55	64	74	27	35	43	50	58	66	28	36	44	51	59	67
		FÜR BREITE 68 bzw. 70 cm						FÜR BREITE 91 bzw. 93 cm						FÜR BREITE 113 bzw. 119 cm					
<p>GLASKANTEN- BELEUCHTUNG LED</p>  <p>Dieser Artikel beinhaltet die eingelassene Stromschiene und den erforderlichen Trafo pro Regalelement. Die Anzahl der Glaskantenbeleuchtungen bitte pro Regalelement bestellen. Energieverbrauch 3,3 kWh / 1000 h</p>																			
Anzahl der beleuchteten Böden		1	2	3	4	5	6	1	2	3	4	5	6	1	2	3	4	5	6
Bestell-Nr.		9521	9522	9523	9524	9525	9526	9531	9532	9533	9534	9535	9536	9541	9542	9543	9544	9545	9546
IDENT		26	33	40	47	53	60	27	35	43	50	58	66	28	36	44	51	59	67
		FÜR BREITE 68 bzw. 70 cm						FÜR BREITE 91 bzw. 93 cm						FÜR BREITE 113 bzw. 119 cm					
<p>HOLZBODEN- BELEUCHTUNG LED</p>  <p>Dieser Artikel beinhaltet die eingelassene Stromschiene und den erforderlichen Trafo pro Regalelement. Die Anzahl der Holzbodenbeleuchtungen bitte pro Regalelement bestellen. Energieverbrauch 2,2 kWh / 1000 h</p>																			
Anzahl der beleuchteten Böden		1	2	3	4	5	6	1	2	3	4	5	6	1	2	3	4	5	6
Bestell-Nr.		9321	9322	9323	9324	9325	9326	9331	9332	9333	9334	9335	9336	9341	9342	9343	9344	9345	9346
IDENT		28	36	44	52	60	68	29	38	47	56	65	74	30	39	48	57	66	75

ZUBEHÖR

ALLE PREISE IN IDENT-PUNKTEN

für TIEFE 40 cm	IDENT		für TIEFE 30 cm	IDENT					
<p>GLAS EINLEGEBÖDEN (zusätzlich)</p>  <p>Klarglasboden in 8 mm Stärke</p> <p>für 68/70 cm breite Elemente 9070 10 für 91/93 cm breite Elemente 9071 12 für 113/119 cm breite Elemente 9074 14</p>			<p>GLAS EINLEGEBÖDEN (zusätzlich)</p>  <p>Klarglasboden in 8 mm Stärke</p> <p>für 68/70 cm breite Elemente 9072 10 für 91/93 cm breite Elemente 9073 12 für 113/119 cm breite Elemente 9075 14</p>					<p>Bodenbohrungen: Alle Korpusse werden standardmäßig mit Gruppenbohrungen (3 Löcher pro Boden) geliefert. Auf Wunsch können Reihenlochbohrungen oder Positionsbohrungen (1 Loch) gegen Aufpreis geliefert werden. Mehrpreis für Reihenlochbohrung oder Positionsbohrungen pro Korpus 6 IDENT</p>	
für TIEFE 40 cm	DENT		für TIEFE 30 cm	IDENT				IDENT	
<p>HOLZ EINLEGEBÖDEN (zusätzlich)</p>  <p>Lackierter Boden in 26 mm Stärke</p> <p>für 68/70 cm breite Elemente 3602 7 für 91/93 cm breite Elemente 3603 8 für 113/119 cm breite Elemente 3604 9</p>			<p>HOLZ EINLEGEBÖDEN (zusätzlich)</p>  <p>Lackierter Boden in 26 mm Stärke</p> <p>für 68/70 cm breite Elemente 2602 7 für 91/93 cm breite Elemente 2603 8 für 113/119 cm breite Elemente 2604 9</p>					<p>HOLZ EINLEGEBÖDEN (zusätzlich) für Kleiderschränke</p>  <p>Stärke 18 mm furniert (hinter Fronten)</p> <p>Korpusbreite 51,2 cm 4602 9 Korpusbreite 95,2 cm 4604 11</p>	

IDENT

SONDERANFERTIGUNGEN

Grundsätzlich können alle Korpusse höhen-, breiten und tiefengekürzt werden, ausgenommen sind Korpusse mit Schubkastenkombinationen.

Weitere Sonderanfertigungen gerne auf Anfrage.

HÖHENKÜRZUNG pro Korpus 28

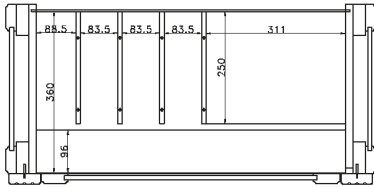
BREITENKÜRZUNG pro Korpus 28

TIEFENKÜRZUNG pro Korpus 21

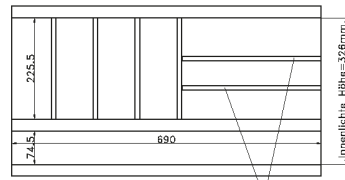
Sonderfarbkombinationen aus den angebotenen Farben Lack weiss, Lack stone, Asteiche und Cognac antik pro Kommission. 30

Schreibfachausstattung (lichte Innenbreite 690 mm)

Draufsicht (von oben)



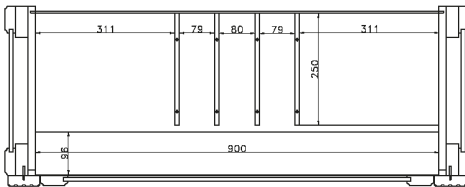
Frontansicht (von vorn)



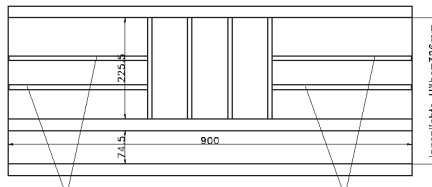
Variabel einstellbar
über Lochreihen-
bohrung

Schreibfachausstattung (lichte Innenbreite 900 mm)

Draufsicht (von oben)



Frontansicht (von vorn)




Variabel einstellbar
über Lochreihen-
bohrung

Variabel einstellbar
über Lochreihen-
bohrung

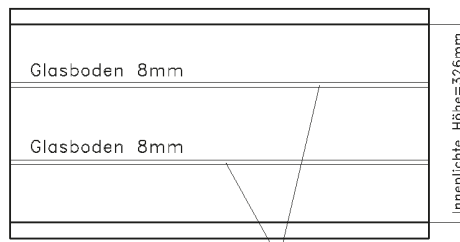
Barfachausrüstung (lichte Innenbreite 690 mm)

Draufsicht (von oben)



Glasbodentiefe 234mm

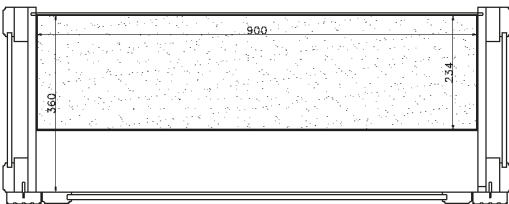
Frontansicht (von vorn)



Variabel einstellbar
über Lochreihen-
bohrung

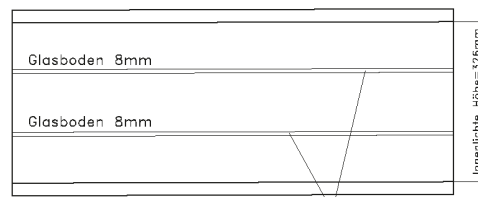
Barfachausrüstung (lichte Innenbreite 900 mm)

Draufsicht (von oben)



Glasbodentiefe 234mm

Frontansicht (von vorn)



Variabel einstellbar
über Lochreihen-
bohrung

TECHNISCHE DATEN



Lack:	Die Umwelt soll erhalten bleiben und vor noch größerem Schaden bewahrt werden. Wir verwenden Wasserlacke anstelle der sonst üblichen organischen Lösungsmittel. Der Umwelt zuliebe! Fronten, Blenden, Abschlusseiten, Platten und Sockel sowie Einlegeböden sind lackiert.
Furnier:	Furniere gehören zu dem Wertvollsten, was man aus Holz herstellen kann. Der natürliche Wuchs der Jahresringe, die Maserung und die Farbe machen jedes Furnier zum wertvollen Unikat. Fronten, Blenden, Abschlusseiten, Platten und Sockel sowie Einlegeböden sind furniert.
Abschluss- bzw. Außenseiten:	Mit Profilierung in Frontoptik
Vitrinen:	Türen in Klarglas mit Facettschliff. Bei mehrfarbiger Bestellung erhalten Sie die Rückwand in der ausgewählten Akzentfarbe. Bürstendichtung.
Spiegel:	Alle Vitrinen können auf Wunsch mit einem Spiegel ausgestattet werden.
Türen:	Türbänder in Ganzmetallausführung Nickel matt veredelt und mit Dämpfung.
Schubkästen:	Sind mit kugelgelagerten Unterflurauszügen (max. 15 kg/Kasten) mit Selbsteinzug und Dämpfung ausgestattet, zusätzlich bieten wir Ihnen passende Einlagen aus Filz an.
Filzeinlagen für Schubkästen:	Schwarze Filzmatten als Einlage für Schubkästen, verschiedene Größen erhältlich.
Holz-Einlegeböden:	Lackiert oder funiert, bei der Farbe Cognac antik furniert und gebeizt.
Glas-Einlegeböden:	Klarglas, max. Belastung: 10 kg
Beleuchtung:	Leuchtmittel LED, zur Wahl stehen Glasbodenbeleuchtung oder Holzbodenbeleuchtung sowie Einbau-LED Strahler. Alle Vitrinen können mit einer speziell entwickelten Glasboden bzw. Holzbodenbeleuchtung inkl. Stromschienenführung ausgestattet werden. Mit Hilfe der Stromschiene, die in die Korpusseite eingelassen ist, kann der Glas-/Holzboden jederzeit in der Höhe verstellt werden.
Funkfernbedienung:	Kann als Alternative zum standardmäßigen Fußschalter eingesetzt werden.
Tische:	Zum Programm sind passende Couchtische und Esstische erhältlich, zu den Couchtischen bieten wir Ihnen entsprechende Flechkörbe an.
Flechkörbe:	Vollweide lackiert mit Stoff-Inlay, 2 Griffmulden pro Korb. Für offene Regalfächer oder Couchtische.
Barfach- und Schreibfach-Ausstattung Weinglashalter Flechkorb Funkfernbedienung	
Montagegrad:	Teilmontiert! Das bedeutet, die Korpusse sind montiert und mit Fronten versehen. An die einzelnen Korpusse müssen jedoch noch Außenseiten, Sockel, Lisenen und ggf. Abdeckplatten montiert werden. Sofern es sich um Zusammenstellungen wie Wohnwände bzw. Bücherwände oder auch Side- & Highboards handelt, müssen auch die einzelnen Korpusse verbunden werden.

