

Baden-Baden



Highlights

Baden-Baden

sichtbare Rückwände
mit Spiegel

praktische Stauraum-
lösungen

Massivholz-Front



Baden-Baden





Wohnprogramm

Korpus: Alteiche Melamin
 Front: Alteiche Lamelle massiv geölt
 Frontabsetzung: Alu-Rahmen
 Glas: Parsolglas braun
 sichtbare Rückwände: Spiegel

- aufgebaute Möbel
- Griffe Metall
- Schubkästen Unterflurführung mit Selbsteinzug

Damit die Winkelglastüren vollständig geöffnet werden können, muss ein Abstand von 12 cm zu anderen Typen bzw. Wänden eingehalten werden.

Kombinationen

	Preis EUR	Zubehör / Aufpreise	EUR
 <p>Kombination 100</p> <p>Type 71 1 Stück Type 73 1 Stück Type 74 1 Stück Type 78 1 Stück</p> <p>Breite: 364,1 cm Höhe: 211,6 cm Tiefe: 55,5 cm Breite inklusive Typenabstand 2 x 12 cm</p>		1x Glaskanten-Rückwandbeleuchtung LED 1er Set Type 411 1x Glaskanten-Rückwandbeleuchtung LED 3er Set Type 413 1 x Vitrinen-Boden-Nischen-Beleuchtung LED 3er Set Type 903	
 <p>Kombination 200</p> <p>Type 71 1 Stück Type 83 1 Stück Type 84 1 Stück Type 78 1 Stück</p> <p>Breite: 364,1 cm Höhe: 211,6 cm Tiefe: 55,5 cm Breite inklusive Typenabstand 2 x 12 cm</p>		1x Glaskanten-Rückwandbeleuchtung LED 1er Set Type 411 1x Glaskanten-Rückwandbeleuchtung LED 3er Set Type 413 1 x Vitrinen-Boden-Nischen-Beleuchtung LED 3er Set Type 903	
 <p>Kombination 101</p> <p>Type 72 1 Stück Type 74 1 Stück Type 75 1 Stück Type 76 1 Stück Type 77 1 Stück</p> <p>Breite: 352,0 cm Höhe: 211,6 cm Tiefe: 55,5 cm Breite inklusive Typenabstand 1 x 10 cm</p>		1x Glaskanten-Rückwandbeleuchtung LED 1er Set Type 411 1x Glaskanten-Rückwandbeleuchtung LED 3er Set Type 413 1 x Vitrinen-Boden-Nischen-Beleuchtung LED 2er Set Type 902 1 x Vitrinen-Boden-Nischen-Beleuchtung LED 6er Set Type 906	
 <p>Kombination 201</p> <p>Type 72 1 Stück Type 84 1 Stück Type 85 1 Stück Type 76 1 Stück Type 77 1 Stück</p> <p>Breite: 352,0 cm Höhe: 211,6 cm Tiefe: 55,5 cm Breite inklusive Typenabstand 1 x 12 cm</p>		1x Glaskanten-Rückwandbeleuchtung LED 1er Set Type 411 1x Glaskanten-Rückwandbeleuchtung LED 3er Set Type 413 1 x Vitrinen-Boden-Nischen-Beleuchtung LED 2er Set Type 902 1 x Vitrinen-Boden-Nischen-Beleuchtung LED 6er Set Type 906	

Baden-Baden

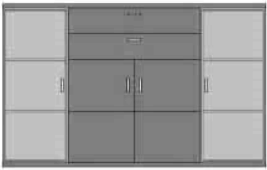

Wohnprogramm

Korpus: Alteiche Melamin
Front: Alteiche Lamelle massiv geölt
Frontabsetzung: Alu-Rahmen
Glas: Parsolglas braun
sichtbare Rückwände: Spiegel

- aufgebaute Möbel
- Griffe Metall
- Schubkästen Unterflurführung mit Selbsteinzug

Damit die Winkelglastüren vollständig geöffnet werden können, muss ein Abstand von 12 cm zu anderen Typen bzw. Wänden eingehalten werden.

Kombinationen

	Preis EUR	Zubehör / Aufpreise	EUR
 <p>Sideboard Type 87 Type 87 1 Stück</p> <p>Breite: 180,2 cm Höhe: 109,6 cm Tiefe: 40,4 cm</p>		1x Glaskanten-Rückwandbeleuchtung LED 4er Set Type 414	
 <p>Sideboard Type 88 Type 88 1 Stück</p> <p>Breite: 171,0 cm Höhe: 75,4 cm Tiefe: 40,4 cm</p>			



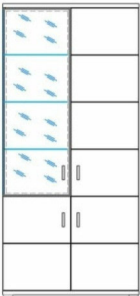
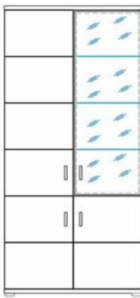
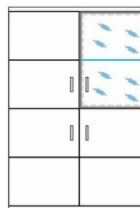
Baden-Baden

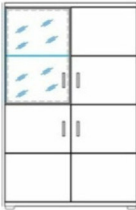
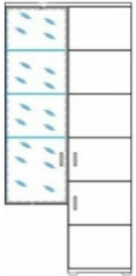
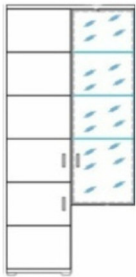

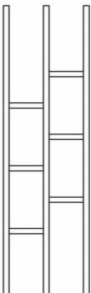
Wohnprogramm

Korpus: Alteiche Melamin
 Front: Alteiche Lamelle massiv geölt
 Frontabsetzung: Alu-Rahmen
 Glas: Parsolglas braun
 sichtbare Rückwände: Spiegel

- aufgebaute Möbel
- Griffe Metall
- Schubkästen Unterflurführung mit Selbststeinzug

Damit die Winkelglastüren vollständig geöffnet werden können, muss ein Abstand von 12 cm zu anderen Typen bzw. Wänden eingehalten werden.

Type	Beschreibung	EUR
	Type 71 Unterteil 2 Holztüren 1 Schubkasten 1 Fach Breite: 160,1 cm Höhe: 54,7 cm Tiefe: 55,5 cm	
	Type 72 Unterteil 2 Holztüren 2 Schubkästen - 1 Schubkastenvorderstück 2 Fächer Breite: 205,0 cm Höhe: 54,7 cm Tiefe: 55,5 cm	
	Type 73 Vitrine 3 Holztüren 1 Glastür 3 Glaseinlegeböden Breite: 90,0 cm Höhe: 211,6 cm Tiefe: 40,4 cm	
	Type 83 Vitrine 3 Holztüren 1 Glastür 3 Glaseinlegeböden Breite: 90,0 cm Höhe: 211,6 cm Tiefe: 40,4 cm	
	Type 74 Vitrine 3 Holztüren 1 Glastür 1 Glaseinlegeboden Breite: 90,0 cm Höhe: 143,5 cm Tiefe: 40,4 cm	

Type	Beschreibung	EUR
	Type 84 Vitrine 3 Holztüren 1 Glastür 1 Glaseinlegeboden Breite: 90,0 cm Höhe: 143,5 cm Tiefe: 40,4 cm	
	Type 75 Aufsatzvitrine 2 Holztüren 1 Glastür 3 Glaseinlegeböden Breite: 90,0 cm Höhe: 211,6 cm Tiefe: 40,4 cm	
	Type 85 Aufsatzvitrine 2 Holztüren 1 Glastür 3 Glaseinlegeböden Breite: 90,0 cm Höhe: 211,6 cm Tiefe: 40,4 cm	
	Type 76 Wandboard 1 Paneel 1 Holzboden Breite: 135,0 cm Höhe: 24,0 cm Tiefe: 26,0 cm	
	Type 77 Regal 8 Fächer Breite: 42,4 cm Höhe: 156,9 cm Tiefe: 27,0 cm	





Baden-Baden

Wohnprogramm

Korpus: Alteiche Melamin
 Front: Alteiche Lamelle massiv geölt
 Frontabsetzung: Alu-Rahmen
 Glas: Parsolglas braun
 sichtbare Rückwände: Spiegel

- aufgebaute Möbel
- Griffe Metall
- Schubkästen Unterflurführung mit Selbsteinzug

Damit die Winkelglastüren vollständig geöffnet werden können, muss ein Abstand von 12 cm zu anderen Typen bzw. Wänden eingehalten werden.

Type	Beschreibung	EUR
	Type 78 Wandboard 1 Paneel 1 Holzboden Breite: 160,0 cm Höhe: 24,0 cm Tiefe: 26,0 cm	
	Type 86 Regal 2 Schubkästen 5 Fächer Breite: 57,0 cm Höhe: 211,6 cm Tiefe: 40,4 cm	
	Type 87 Sideboard 2 Holztüren 2 Glastüren 4 Schubkästen - 2 Schubkastenvorderstücke 4 Glaseinlegeböden Breite: 180,2 cm Höhe: 109,6 cm Tiefe: 40,4 cm	
	Type 88 Sideboard 2 Holztüren 4 Schubkästen Breite: 171,0 cm Höhe: 75,4 cm Tiefe: 40,4 cm	




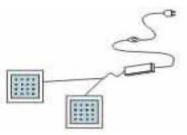
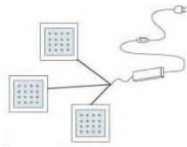
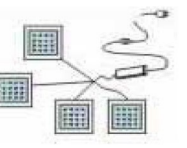
Baden-Baden

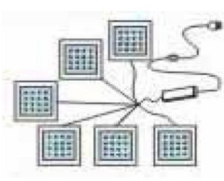
Wohnprogramm

Korpus: Alteiche Melamin
 Front: Alteiche Lamelle massiv geölt
 Frontabsetzung: Alu-Rahmen
 Glas: Parsolglas braun
 sichtbare Rückwände: Spiegel

- aufgebaute Möbel
- Griffe Metall
- Schubkästen Unterflurführung mit Selbsteinzug

Damit die Winkelglastüren vollständig geöffnet werden können, muss ein Abstand von 12 cm zu anderen Typen bzw. Wänden eingehalten werden.

Type	Beschreibung	EUR
	Type 411 Glaskanten-Rückwandbeleuchtung 1er Set LED Breite 41 cm für Type 74 und 84 1 x Trafo , 1 x Verlängerungskabel mit Fußschalter	
	Type 413 Glaskanten-Rückwandbeleuchtung 3er Set LED Breite 41 cm für Type 73, 83, 75, 85 1 x Trafo , 1 x Verlängerungskabel mit Fußschalter	
	Type 414 Glaskanten-Rückwandbeleuchtung 4er Set LED= 41 cm für Type 87 1 x Trafo 60 W , 1 x Verlängerungskabel mit Fußschalter	
 Kaltlicht	Type 902 Vitrinen-Boden-Nischenbeleuchtung für Type 76, 86 LED = 2 Leuchten 1 x Trafo 60 W 1 x Verlängerungskabel mit Fußschalter	
	Type 903 Vitrinen-Boden-Nischenbeleuchtung 3er Set für Type 78, 86 3 Leuchten 1 x Trafo 60 W 1 x Verlängerungskabel mit Fußschalter	
 Kaltlicht	Type 904 Vitrinen-Boden-Nischenbeleuchtung 4er Set für Type 86 LED = 4 Leuchten 1 x Trafo 60 W 1 x Verlängerungskabel mit Fußschalter	

Type	Beschreibung	EUR
	Type 906 Vitrinen-Boden-Nischenbeleuchtung 6er Set für Type 77 6 Leuchten 1 x Trafo 60 W 1 x Verlängerungskabel mit Fußschalter	