

MONDO TUGOR




MONDO®

Highlights

MONDO TUGOR

Bank optional mit
Seitenteil-Drehbeschlag
umfangreiche Stoff- und
Lederkollektion
5 Jahre MONDO-Garantie



Wegen unterschiedlicher MwSt.-Sätze, Transport- und Abwicklungskosten hat außerhalb Deutschlands die jeweilige nationale Preisliste Gültigkeit.

MONDO[®] TUGOR



Das bietet MONDO Tugor:

- Solobank mit 9mm Sattlernahrt
- Hochwertige Stahl-Wellenunterfederung im Sitz
- Optional Seitenteil-Drehbeschlag 180°
hierdurch entsteht ein weiterer Sitzplatz mit eingeschränkter Belastung
- Auswahl aus 2 Fußvarianten in Metall schwarz Struktur oder Edelstahloptik
A Flachstahlfuß oder B Flachstahlkufe
- Drehstuhl oder Drehsessel mit Metallteller in schwarz Struktur oder Edelstahloptik
Besonderheit:
Durch die federnde Sitzschale genießen Sie ein Sitzgefühl wie bei einem Freischwinger-Stuhl.
- Tisch fix oder mit Synchronauszug in Asteiche furniert bianco oder natur Wachseffektlack
- Funktionstische mit 2 Einlegeplatten á 40cm
- Bezüge aus umfangreicher Stoff- und Lederkollektion



Qualität

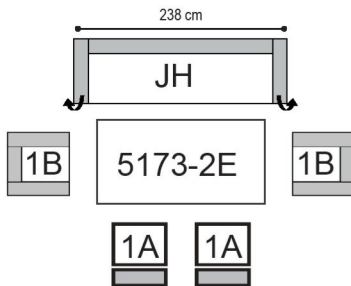
Hochwertige Materialien, sorgfältige Verarbeitung und intelligente Funktionen garantieren dauerhaften Komfort. Innovative Techniken, zeitgemäßes Design und funktionelle Detaillösungen belegen den hohen Anspruch von MONDO.

www.mondo-moebel.de



4614 Bank

Abbildung



Bank:	JH Solobank mit Seitenteil-Drehbeschlag
Fuß:	A Flachstahlfuß Metall schwarz Struktur
Stuhl:	6235-1A Drehstuhl mit Metallteller schwarz Struktur
	6235-1B Drehsessel mit Metallteller schwarz Struktur
Tisch:	5173-2E Funktionstisch, Asteiche bianco Wachseffektlack
Bezug:	Longlife Leder Cloud 71
	Stühle: 1A - Longlife Leder Cloud 71, Sessel: 1B - Stoff 775-71

Optionen



Kontrastnaht
nicht möglich



Bezugskombination
nicht möglich

Modellbeschreibung

Gestell:	stabile Gestelle aus Buchen- und Schichtholz
Sitz:	Wellenunterfederung, hochwertiger Kaltschaum
Rücken:	solider Polyätherschaum
Funktion:	optional Seitenteil-Drehbeschlag 180°
Nahtbild:	9mm Sattlernaht
Füße:	A Flachstahlfuß Metall schwarz Struktur oder Edelstahloptik
	B Flachstahlkufe schräg Metall schwarz Struktur oder Edelstahloptik

Modellaufbau

Gestell:	stabile Gestelle aus Buchen- und Schichtholz
Sitz:	Wellenunterfederung, hochwertiger Kaltschaum
Rücken:	solider Polyätherschaum
Funktion:	optional Seitenteil-Drehbeschlag 180°
Nahtbild:	9mm Sattlernaht
Füße:	A Flachstahlfuß Metall schwarz Struktur oder Edelstahloptik
	B Flachstahlkufe schräg Metall schwarz Struktur oder Edelstahloptik

Details



A



B



Seitenteil-Drehbeschlag

4614 Bank

Sitzhöhe: 50 cm, Sitztiefe: 50 cm

TYPENÜBERSICHT

Solobänke



218/66/91
Solobank

1H



238/66/91
Solobank

1I



mit Seitenteil-Drehbeschlag

JH



JI



Achtung!
Bei ausgeklapptem Seitenteil vergrößert sich die Gesamtbreite je Seite um ca. 25 cm. Dadurch erhalten Sie eine zusätzliche Sitzfläche von ca. 45 cm je Seite.

4614 Bank

Alle Preise in Euro

STOFF	Solobank	Solobank								
B/T/H ca.	1H 218/66/91	1I 238/66/91								
Verbrauch	6,30	6,80								
ZUGABE	2.508,-	2.605,-								
05	2.562,-	2.669,-								
06	2.590,-	2.702,-								
07	2.623,-	2.727,-								
08	2.648,-	2.759,-								
09	2.677,-	2.792,-								
10	2.705,-	2.824,-								
12	2.759,-	2.885,-								
22	3.043,-	3.197,-								
LEDER *										
Longl. Casay	3.309,-	3.445,-								
Longl. Bronco	3.388,-	3.506,-								
Longl. Cloud	3.388,-	3.506,-								
Longl. Gaucho	3.438,-	3.557,-								
Nesso (Nubuk)	3.726,-	3.859,-								
FUNKTION	Beispiel: Aus Solobank 1H wird Solobank mit Seitenteil-Drehbeschlag JH!									
Aufpreis Seitenteil-Drehbeschlag	JH 180,-	JI 180,-								

* BITTE BEACHTEN: Nur die aufgeführten Leder sind bei diesem Modell lieferbar!

Die Verarbeitung von Zier-, Kapp- oder Doppelnähten können in der Stoff- oder Lederausführung unterschiedlich ausfallen. Es besteht die Möglichkeit, dass bei der Stoffausführung die Nähte entfallen bzw. durch einfache Nähte ersetzt werden.

„Zugabe“ bezieht sich nur auf Stoffe (Verbrauch in lfd. Meter, uni oder unauffällig gemustert mit einer Arbeitsbreite von ca. 140cm), Fremdleider kann nicht verarbeitet werden!

Achtung: Die Piktogramme dienen nur zur Verdeutlichung der Grundform! Abbildung zeigt immer das linke Teil! Alle Maße sind ca.-Angaben. Irrtümer und Änderungen vorbehalten.

Bitte geben Sie bei jeder Bestellung die exakte Kombination von Elementen und Bezugstoff an!

6235 Stuhl



1A Drehstuhl



1B Drehsessel

Optionen

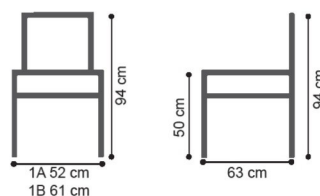


Kontrastnaht
nicht möglich



Bezugskombination
nicht möglich

Abmessungen



Armlehnenhöhe: 70 cm









Sitztiefe: 45 cm

Modellaufbau

Gestell:	Sitzschale aus Formsperrholz
Sitz:	hochwertiger Kaltschaum
Rücken:	solider Polyätherschaum
Nehtbild:	6 mm Sattlernah
Fuss:	1A/1B - Drehteller in Metall schwarz Struktur 1C/1D - Drehteller in Edelstahloptik AA/AB - 4-Stern-Drehfuß in Metall schwarz Struktur AC/AD - 4-Stern-Drehfuß in Edelstahloptik

Besonderheit: Durch die federnde Sitzschale genießen Sie ein Sitzgefühl wie bei einem Freischwinger-Stuhl.

6235 Stuhl

STOFF	<i>Drehstuhl mit Metall-teller schwarz Strukt.</i> 	<i>Drehessel mit Metall-teller schwarz Strukt.</i> 	<i>Drehstuhl mit Metall-teller in Edelstahl-optik</i> 	<i>Drehessel mit Metall-teller in Edelstahl-optik</i> 	<i>Drehstuhl mit 4-Stern-fuß schwarz Strukt.</i> 	<i>Drehessel m.4-Stern-fuß schwarz Strukt.</i> 	<i>Drehstuhl mit 4-Stern-fuß Edelstahl-optik</i> 	<i>Drehessel mit 4-Stern-fuß Edelstahl-optik</i> 		
	1A	1B	1C	1D	AA	AB	AC	AD		
B/T/H ca.	52/63/94	61/63/94	52/63/94	61/63/94	52/63/94	61/63/94	52/63/94	61/63/94		
Verbrauch	1,95	2,67	1,95	2,60	1,95	2,60	1,95	2,60		
ZUGABE	1.071,-	1.200,-	1.125,-	1.254,-	1.186,-	1.315,-	1.229,-	1.358,-		
05	1.089,-	1.225,-	1.142,-	1.279,-	1.204,-	1.340,-	1.247,-	1.383,-		
06	1.099,-	1.236,-	1.153,-	1.290,-	1.214,-	1.351,-	1.257,-	1.394,-		
07	1.107,-	1.239,-	1.160,-	1.293,-	1.222,-	1.354,-	1.265,-	1.398,-		
08	1.114,-	1.254,-	1.168,-	1.308,-	1.229,-	1.369,-	1.272,-	1.412,-		
09	1.121,-	1.268,-	1.175,-	1.322,-	1.236,-	1.383,-	1.279,-	1.426,-		
10	1.128,-	1.279,-	1.182,-	1.333,-	1.243,-	1.394,-	1.286,-	1.437,-		
12	1.150,-	1.304,-	1.204,-	1.358,-	1.265,-	1.419,-	1.308,-	1.462,-		
22	1.232,-	1.412,-	1.286,-	1.466,-	1.347,-	1.527,-	1.390,-	1.570,-		
LEDER *										
Longl. Casay	1.222,-	1.487,-	1.275,-	1.541,-	1.336,-	1.602,-	1.380,-	1.645,-		
Longl. Bronco	1.239,-	1.527,-	1.293,-	1.581,-	1.354,-	1.642,-	1.398,-	1.685,-		
Longl. Cloud	1.239,-	1.527,-	1.293,-	1.581,-	1.354,-	1.642,-	1.398,-	1.685,-		
Longl. Gaucho	1.261,-	1.552,-	1.315,-	1.606,-	1.376,-	1.667,-	1.419,-	1.710,-		
Nesso (Nubuk)	1.387,-	1.707,-	1.441,-	1.760,-	1.502,-	1.821,-	1.545,-	1.865,-		

* **BITTE BEACHTEN:** Nur die aufgeführten Leder sind bei diesem Modell lieferbar!

Die Verarbeitung von Zier-, Kapp- oder Doppelnähten können in der Stoff- oder Lederausführung unterschiedlich ausfallen. Es besteht die Möglichkeit, dass bei der Stoffausführung die Nähte entfallen bzw. durch einfache Nähte ersetzt werden.

„Zugabe“ bezieht sich nur auf Stoffe (Verbrauch in lfd. Meter, uni oder unauffällig gemustert mit einer Arbeitsbreite von ca. 140cm), Fremdleider kann nicht verarbeitet werden!

Achtung: Die Piktogramme dienen nur zur Verdeutlichung der Grundform! Abbildung zeigt immer das linke Teil! Alle Maße sind ca.-Angaben. Irrtümer und Änderungen vorbehalten.

Bitte geben Sie bei jeder Bestellung die exakte Kombination von Elementen und Bezugstoff an!

5173 Tisch



Abbildung 2E Funktionstisch in Asteiche furniert bianco Wachseffektlack

Tisch fix	Breite x Tiefe x Höhe	Funktionstisch	Breite x Tiefe x Höhe
1D Tisch fix	180x 90x75 cm	2D Funktionstisch Synchronauszug,	180-260x 90x75 cm
1E Tisch fix	200x100x75 cm	2 Einlegeplatten á 40x90cm	
		2E Funktionstisch Synchronauszug,	200-280x100x75 cm
		2 Einlegeplatten á 40x100cm	

Holzausführungen / Material

Untergestell:
Buche schwarz lackiert

Platte:
Asteiche furniert in bianco oder natur Wachseffektlack

Wachseffektlack:
Eine widerstandsfähige und pflegefreundliche natürliche Oberfläche, bei der ein Nachwachsen nicht erforderlich ist.


Modellaufbau

Untergestell: Buche
Platte: MDF - 25mm furniert
Einlegeplatten: MDF furniert (innenliegend)

Details



Detail Synchronauszug



Funktionstisch ausgezogen

5173 Tisch

180x90

5173 1D
Tisch fix
180 x 90 x 75cm

Asteiche furniert in bianco oder natur Wachseffektlack

2.903,-

200x100

5173 1E
Tisch fix
200 x 100 x 75cm

Asteiche furniert in bianco oder natur Wachseffektlack

2.986,-

180-260x90

5173 2D
Funktionstisch mit Synchronauszug (2 Einlegeplatten á 40 cm)
180-260 x 90 x 75cm

Asteiche furniert in bianco oder natur Wachseffektlack

3.402,-

200-280x100

5173 2E
Funktionstisch mit Synchronauszug (2 Einlegeplatten á 40 cm)
200-280 x 100 x 75cm

Asteiche furniert in bianco oder natur Wachseffektlack

3.485,-

MONDO®

Design

Jedes MONDO Design ist exklusiv und wird von renommierten Designern und Kreativen mit viel Gefühl für die Marke entwickelt. Schließlich geht es am Ende um die Frage, wer bei Dir einziehen darf.

Wir legen besonderen Wert darauf, dass Deine Möbel perfekt zu Dir passen und Dein Zuhause zu einem Teil von Dir machen. Neben höchster Qualität und perfekter Funktionalität achten wir deshalb besonders auf planbare Individualität und emotionale Wärme in unseren Designs.

MONDO ist exklusiv in ausgewählten führenden Einrichtungshäusern in Deiner Nähe erhältlich.

Hinter den exklusiven Designs von MONDO stecken viele kreative Köpfe:



Kurt Beier



K. W. Göcke



Ute Bröker

Qualität

Der Name MONDO steht für zuverlässige Qualität, die Dir lange erhalten bleibt. Wir legen größten Wert auf Hochwertigkeit in Material, Verarbeitung, Funktion und Design. Jedes Möbelstück wird sorgfältig kontrolliert, um sicherzustellen, dass es all unsere strengen Richtlinien erfüllt. Wir sind sogar so überzeugt, dass wir Dir auf jedes Stück fünf Jahre Garantie* bieten.



Abonniert unseren Newsletter für Trends, Aktionen & Inspirationen.

www.mondo-moebel.de/newsletter