

# MONDO LUVARA



# MONDO<sup>®</sup>

# Highlights

## MONDO LUVARA

Bettsystem individuell  
zusammstellbar

Übergröße mögliche

umfangreiches Zubehör



Wegen unterschiedlicher MwSt.-Sätze, Transport- und Abwicklungskosten hat außerhalb Deutschlands die jeweilige nationale Preisliste Gültigkeit.

# MONDO<sup>®</sup>

## LUVARA



## Qualität im Detail

- Polsterbettssystem mit umfangreicher Kombinationsvielfalt
- 2 Bettkästen: glatt oder leicht bombiert in den Höhen 29 cm oder 35 cm
- 5 Matratzen in drellbezogen, zusätzlich 6 **Hukla-Matratzen** erhältlich
- 7 Lattenrahmen, davon 3 mit Motor
- 14 Kopfteile zur Auswahl
- Kopfteil Rücken echt gegen Aufpreis
- 9 Fußtypen in zwei Höhen 10 cm und 15 cm wählbar
- 7 Bettbreiten und 3 Bettlängen wählbar
- inkl. Luxus-Gasdruckfeder zum Öffnen des Lattenrahmens
- Bettkasten mit gelochter Bodenplatten für optimale Luftzirkulation sowie Abdeckleiste als Staubschutz

## Qualität

Hochwertige Materialien, sorgfältige Verarbeitung und intelligente Funktionen garantieren dauerhaften Komfort. Innovative Techniken, zeitgemäßes Design und funktionelle Detaillösungen belegen den hohen Anspruch von MONDO.

[www.mondo-moebel.de](http://www.mondo-moebel.de)



## Modellbeschreibung

LUVARA 4105 ist ein umfangreiches Polsterbetten-Planungsprogramm mit einer unglaublichen Kombinationsvielfalt. Das Polsterbett lässt sich aus 2 verschiedenen Bettkästen, 5 Matratzen in dreifachbezogen und 6 Hukla-Matratzen wahlweise in THERMO COVER-Funktionsbezügen, sowie 7 Lattenrahmen und 3 davon mit Motor, 14 Kopfteile in verschiedenen Höhen und Funktionen und 9 Fußtypen in Metall, Holz und Kunststoff in den Höhen 10 cm und 15 cm zusammenstellen. Verschiedenes Zubehör und Dekoplaids lassen sich individuell zu dem Bett kombinieren.

## Stellmaße in cm

- für Liegefläche 180 / 200
- Unterbau ohne Kopfteil:
  - Breite / Länge 186 / 206 Bettkasten glatt
  - Breite / Länge 197 / 210 Bettkasten bombiert

## Lieferbare Bettgrößen (BxT)

- 200x220/200/190
- 180x220/200/190
- 160x220/200/190
- 140x220/200/190
- 120x220/200/190
- 100x220/200/190
- 090x220/200/190


## Kopfteilabmessungen

	B	H	T	Höhe kürzbar bis
0046S	192	99	14	55
0046M	192	109	14	
0046L	192	119	14	
0046XL	192	129	14	
0300	190	125	6	
0327	192	108	21	
0334	193	106	8	
0383	190	116	10	
0863	192	109	14	
0864	198	110	32	
0864KV	198	110-124	32	
0865	195	125	19	
3029	190	29	6	
3035	190	35	6	

## Kopfteile



**0046S** - Höhe 99 cm  
**0046M** - Höhe 109 cm  
**0046L** - Höhe 119 cm  
**0046XL** - Höhe 129 cm



**0300 Multimaß**  
 Höhe 55 - 125 cm  
 in 5 cm-Schritten  
 kürzbar




**0327**  
 Höhe 108 cm



**0334**  
 Höhe 106 cm



**0838**  
 Höhe 116 cm



**0863**  
 Höhe 109 cm



**0864**  
 Höhe 110 cm  
 nur lieferbar bei Bett-  
 größen 160-200cm Breite



**0864KV**  
 Höhe 110-124 cm  
 nur lieferbar bei Bett-  
 größen 160-200cm Breite



**0865**  
 Höhe 125 cm



**Kopfteilblende**  
**3029** - Höhe 29 cm  
**3035** - Höhe 35 cm

- Kopfteil mit Rücken echt gegen Aufpreis
- Kopfteil- Nr. 0300 ist die Standardhöhe 125 cm

Bitte bei Bestellungen genaue Höhe angeben! Sollte keine Angabe der Höhe erfolgen, bestätigen wir die Standardhöhe.

## Bezüge

- Stoff / Kunstleder: Modell ist nur einfarbig lieferbar  
 KT 0327 und KT 0863 sind zweifarbig lieferbar -  
 Der Preis wird immer nach der höheren Preisgruppe berechnet.  
 Alle Kopfteile sind im Rücken unecht bezogen!  
 Rücken echt gegen Aufpreis

Farb- und Modellabweichungen bzw. die Korrektur von irrtümlichen Angaben behalten wir uns vor.

## Bettkästen



**glatt**

Höhe ca. 29 cm



**glatt**

Höhe ca. 35 cm



**leicht bombiert**

Höhe ca. 29 cm



**leicht bombiert**

Höhe ca. 35 cm

- Bettkästen innen weiß
- Bettkästen nicht komplett zerlegbar
- Stauraum unter dem Lattenrahmen (bei Motorvariante nur eingeschränkt nutzbar)
- Kombination unterschiedlicher Bettkastenhöhen und -formen nicht möglich
- Bettbreite 140 cm immer 2 Bettkästen und 1 Lattenrahmen

## Mehrwertausstattung inklusive



inkl. Luxus-Gasdruckfeder zum Öffnen des Lattenrahmens und Nutzung des Stauraums (nicht in Verbindung mit Motorlattenrahmen)



inkl. gelochter Bodenplatte für optimale Luftzirkulation



Bettkasten - inkl. Abdeckleiste als Staubschutz

## Füße



**A11-10/M01**

**A11-15/M01**

Alufuß  
schwarz matt



**A11-10/M12**

**A11-15/M12**

Alufuß  
gebürstet



**H05-10**

**H05-15**

Holzfuß  
wengefarbig



**H17-10**

**H17-15**

Holzfuß Buche  
natur lackiert



**H25-10**

**H25-15**

Holzfuß Eiche  
natur geölt



**K01-10**

**K01-15**

Kunststofffuß  
alufarbig



**M09-10**

**M09-15**

Metallfuß  
verchromt



**M24-10**

**M24-15**

Metallfuß  
schwarz




**S01-10**

**S01-15**

Bettsockel  
schwarz

Bitte gebt bei jeder Bestellung die exakte Kombination von Elementen und Bezugstoff an!

## Matratzen



### MA 232

- 5-Zonen Taschenfederkern
- Punktelastischer Liegekomfort
- Eine zusätzliche Schaumabdeckung sorgt für ein angenehmes Liegegefühl
- Matratzenkerne in H2 und H3
- Im Bezug eingesteppter Adaptionsschaum für eine solide Druckentlastung
- Hoher Hygienekomfort - Bezug ist abnehmbar und waschbar gemäß Etikett
- 4 Matratzengriffe ermöglichen ein leichtes Drehen der Matratze

Höhe: ca. 21 cm (Drellbezug)



### MA 340

- Taschenfederkernmatratze mit Gel-Einlage
- Neuartige Gel-Einlage in der Obermatratze, für ein schwebendes Liegegefühl und ideales Schlafklima
- Kombination mit Taschenfederkern für optimale Druckentlastung und erholsamen Schlaf
- Matratzenkerne in H2, H3 und H4
- Im Matratzenbezug integrierter Topper durch eingesteppten Adaptionsschaum
- Hoher Hygienekomfort - Bezug mit eingearbeiteten Klimaband für optimale Belüftung ist abnehmbar und waschbar gemäß Etikett
- 4 Matratzengriffe ermöglichen ein leichtes Drehen der Matratze

Höhe: ca. 26 cm (Drellbezug)



## Matratzen



### MA 350

- 7-Zonen Taschenfederkern
- Punktelastischer Liegekomfort
- Eine zusätzliche Schaumabdeckung sorgt für ein angenehmes Liegegefühl
- Matratzenkerne in H2, H3 und H4
- In Ober- und Unterseite versteppte Adaptionsschaumplatte für optimale Druckentlastung
- Hoher Hygienekomfort - Bezug mit eingearbeiteten Klimaband für optimale Belüftung ist abnehmbar und waschbar gemäß Etikett
- 4 Matratzengriffe ermöglichen ein leichtes Drehen der Matratze

Höhe: ca. 24 cm (Drellbezug)



### MA 420

- 1000-Federn Taschenfederkern
- Optimale Körperanpassungsfähigkeit
- Hervorragende Punktelastizität durch kleine sensible Microfedern, die einzeln in Taschen vernäht sind
- Matratzenkerne in H2, H3, H4 und H5
- Hoher Hygienekomfort - Bezug mit eingearbeiteten Klimaband für optimale Belüftung ist abnehmbar und waschbar gemäß Etikett
- 4 Matratzengriffe ermöglichen ein leichtes Drehen der Matratze

Höhe: ca. 26 cm (Drellbezug)

## Matratzen



### MA 734

- Aufeinander abgestimmtes Liegesystem durch Doppelfederkern-Aufbau
- Luxury-Comfort-Federkern (Bonell) bietet eine hohe Stützkraft im unteren Teil der Matratze
- 1000 Federn Taschenfederkern, sorgt für eine hohe Punktelastizität und guten Liegekomfort im oberen Teil
- Eine zusätzliche Schaumabdeckung sorgt für ein angenehmes Liegegefühl
- Integrierter Topper für eine hohe Druckentlastung, durch im Bezug eingestepten Adaptionsschaum
- Matratzenbezug: Elastisches Doppeltuch in Naturfaser-Qualität mit umlaufendem Klimaband.  
Die bi-elastische Elasthan-Funktionsfaser unterstützt die körperbezogene Anpassung. Die Bezug-Oberseite ist versteppt mit atmungsaktiver Klimafaser und waschbar gemäß Etikett.
- 4 Matratzengriffe ermöglichen ein leichtes Drehen der Matratze
- Matratzenkerne in H2 und H3

Höhe: ca. 26 cm (Drellbezug)

### Wichtige Hinweise:

- Die Matratzenbezüge können geteilt (**Standard**) oder im Ganzen bestellt werden.
- Sollte bei der Bestellung keine Angabe vorliegen, wird der Matratzenbezug standardmäßig geteilt geliefert.
- Bei motorischen Lattenrahmen sind nur geteilte Matratzenbezüge möglich.
- Die Matratze **MA 420** in Härtegrad 5 ist nicht mit Motorlattenrahmen kombinierbar.
- Eine Kombination unterschiedlicher Obermatratzen (außer Härtegrad) ist nicht möglich.
- Alle Bezüge durch 4-seitigen Reißverschluss abnehmbar.

## Matratzen



### HU-M 150 (Wendematratze)

- move it

Kern:

7-Zonen Taschenfederkern mit 500 Federn/2m<sup>2</sup>

Schaumauflage:

H2/3: Gel- und Kaltschaum-Auflage in unterschiedlichen Härtegraden

H4/5: Kaltschaum-Auflage in unterschiedlichen Härtegraden

Höhe ca. 24 cm Drellbezug (nur in THERMO COVER cool/warm)



### HU-M 300

- mix it

Kern:

7-Zonen Taschenfederkern mit 500 Federn/2m<sup>2</sup>

Schaumauflagen:

In 3 Qualitäten wählbar (Kaltschaum, Viscoschaum, Gelschaum)

Matratzenkerne in H2 und H3 (**preisgleich**)

Höhe ca. 24 cm



### HU-M 400

- mix it

Kern:


7-Zonen Taschenfederkern mit 1000 Federn/2m<sup>2</sup> inkl. Schulter- und Beckenentlastung

Schaumauflagen:

In 3 Qualitäten wählbar (Kaltschaum, Viscoschaum, Gelschaum)

Matratzenkerne in H2, H3 (**preisgleich**) und H4, H5 (**gegen Aufpreis**)

Höhe ca. 24 cm



### HU-M 500 (Boxspring-Matratze)

- mix it

Kern:

Doppelfederkernmatratze mit einer Kombination aus Bonellfederkern (380 Federn/2m<sup>2</sup>) und Taschenfederkern (1000 Taschen-Federn/2m<sup>2</sup>)

Schaumauflagen:

In 3 Qualitäten wählbar (Kaltschaum, Viscoschaum, Gelschaum)

Matratzenkerne in H2 und H3 (**preisgleich**)

Höhe ca. 24 cm

## Matratzen



### HU-M 600 (Hybrid-Matratze)

- touch it

#### Kern:

Doppelfederkernmatratze mit 1300 Federn. Eine Kombination aus: Aufgelegtem Micro-Taschenfederkern (über 850 Federn/2m<sup>2</sup>) und einzeln im Schaumkern eingelassene Federn, körpergerecht zониert (über 450 Federn/2m<sup>2</sup>)

#### Schaumauflagen:

In 3 Qualitäten wählbar (Kaltschaum, Viscoschaum, Gelschaum)

Matratzenkerne in H2 PLUS und H3 PLUS (**preisgleich**)

Höhe ca. 24 cm



### HU-M 800

- mix it

#### Kern:

VarioSense Tonnen-Taschenfederkern-Technologie mit über 700 Federn/2m<sup>2</sup> für eine sanfte Aufnahme in der Oberfläche und stützendem Mittelteil. Perfekte Kantenstabilität mittels rahmenloser Fullsize-Variante.

#### Schaumauflagen:

In 3 Qualitäten wählbar (Kaltschaum, Viscoschaum, Gelschaum)

Matratzenkerne in H2 und H3 (**preisgleich**)

Höhe ca. 24 cm

nicht in Bettgröße 220 cm Tiefe lieferbar

## Wichtige Hinweise:

- Alle Matratzen sind wahlweise in THERMO Cover-Funktionsbezug warm, cool oder stretch möglich.
- Die Matratze HU-M150 ist nur in THERMO COVER cool/warm lieferbar.
- Die Matratzenbezüge können geteilt (**Standard**) oder im Ganzen (**Partnerbezug/gegen Aufpreis**) geliefert werden.
- Gelschaum- und Viscoschaum-Auflage sind **gegen Aufpreis** möglich.
- Matratzen in unterschiedlichen Qualitäten und Festigkeiten in einem Partnerbezug miteinander kombinierbar.
- Alle Bezüge durch 4-seitigen Reißverschluss abnehmbar und waschbar gem. Etikett.
- Matratze in Härtegrad H5 ist nicht mit mot. Lattenrahmen kombinierbar.
- Bei mot. Lattenrahmen wird der Matratzenbezug standardmäßig geteilt geliefert.
- Alle Matratzen sind nur drehbar und nicht wendbar (Ausnahme: HU-M 150).
- Einzelne Matratzen sind über separate Preislisten bestellbar.

## Lattenrahmen



### LR 16

- Lattenrahmen mit 16 starren Federholzleisten
- Kopfteil 4-fach manuell verstellbar
- Fußteil aufklappbar



### LR 26

- Lattenrahmen mit 26 flexibel gelagerten Federholzleisten
- Kopfteil 4-fach manuell verstellbar
- Fußteil aufklappbar



### LR 26 XL

- Stabiler Lattenrahmen 26 enganliegende, flexibel gelagerte Federholzleisten
- zusätzliche Verstärkungsstreben für erhöhte Beanspruchung
- Kopfteil 4-fach manuell verstellbar
- Fußteil aufklappbar



### LR 30 XL

- Motor-Lattenrahmen mit Sleep-o-flex Motor-technik entwickelt für stärkere Beanspruchung
- Gesamtliegefläche bis 200 kg belastbar
- 30 stabile Federholzleisten
- Kopf- und Fußteil separat und stufenlos elektrisch per Kabelfernbedienung verstellbar
- bei Bettbreite 120cm und 140cm und Bettlänge 190cm und 220cm nicht möglich



### LR 39

- Buchenschichtholz-Lattenrahmen mit 39 flexibel gelagerten Federholzleisten
- Bewegliche Kautschukkappen
- Kopfteil 4-fach manuell verstellbar
- Fußteil aufklappbar



### LR 42 Motor

- Motor-Lattenrahmen mit 42 Federleisten
- Kopf- und Fußteil separat und stufenlos elektrisch verstellbar
- inkl. Netzfreeschaltung und Notstromabsenkung
- Stauraum nur eingeschränkt nutzbar

## Lattenrahmen



### LR 42 Motor Plus

- Luxus-Motor-Lattenrahmen mit 42 Federleisten und Kippauf-Mechanik zur zusätzlichen Nutzung des Stauraumes
- Kopf- und Fußteil separat und stufenlos elektrisch verstellbar
- inkl. Netzfreeschaltung und Notstromabsenkung
- Stauraum nur eingeschränkt nutzbar

### Wichtige Hinweise:

- Kombination verschiedener Lattenrahmen nicht möglich
- ohne Lattenrahmen nicht möglich
- LR 16 bei Bettbreite 120 cm und 140 cm nicht möglich
- Bettbreite 140 cm immer zwei Bettkästen und 1 Lattenrahmen
- Matratze in Härtegrad 5 ist nicht mit mot. Lattenrahmen kombinierbar
- Motorlattenrahmen sind nicht in den Längen 190cm und 220cm lieferbar

Farb- und Modellabweichungen bzw. die Korrektur von irrtümlichen Angaben behalten wir uns vor.

## Liegehöhen Lattenrahmen

### Bettkasten glatt oder leicht bombiert, Höhe ca. 29 cm

Matratzentyp	MA 232		MA 340		MA 350		MA 420	
	Fuß 10 cm	Fuß 15 cm	Fuß 10 cm	Fuß 15 cm	Fuß 10 cm	Fuß 15 cm	Fuß 10 cm	Fuß 15 cm
<b>Lattenrahmen</b>								
<b>LR 16</b>	54	59	59	64	57	62	59	64
<b>LR 26</b>	54	59	59	64	57	62	59	64
<b>LR 26 XL</b>	55	60	60	65	58	63	60	65
<b>LR 30 XL Motor</b>	58	63	63	68	61	66	63	68
<b>LR 39</b>	54	59	59	64	57	62	59	64
<b>LR 42 Motor</b>	57	62	62	67	60	65	62	67
<b>LR 42 Motor Plus</b>	57	62	62	67	60	65	62	67

### Bettkasten glatt oder leicht bombiert, Höhe ca. 29 cm

Matratzentyp	MA734							
	Fuß 10 cm	Fuß 15 cm						
<b>Lattenrahmen</b>								
<b>LR 16</b>	59	64						
<b>LR 26</b>	59	64						
<b>LR 26 XL</b>	60	65						
<b>LR 30 XL Motor</b>	63	68						
<b>LR 39</b>	59	64						
<b>LR 42 Motor</b>	62	67						
<b>LR 42 Motor Plus</b>	62	67						

### Bettkasten glatt oder leicht bombiert, Höhe ca. 35 cm

Matratzentyp	MA 232		MA 340		MA 350		MA 420	
	Fuß 10 cm	Fuß 15 cm	Fuß 10 cm	Fuß 15 cm	Fuß 10 cm	Fuß 15 cm	Fuß 10 cm	Fuß 15 cm
<b>Lattenrahmen</b>								
<b>LR 16</b>	60	65	65	70	63	68	65	70
<b>LR 26</b>	60	65	65	70	63	68	65	70
<b>LR 26 XL</b>	61	66	66	71	64	69	66	71
<b>LR 30 XL Motor</b>	64	69	69	74	67	72	69	74
<b>LR 39</b>	60	65	65	70	63	68	65	70
<b>LR 42 Motor</b>	63	68	68	73	66	71	68	73
<b>LR 42 Motor Plus</b>	63	68	68	73	66	71	68	73

### Bettkasten glatt oder leicht bombiert, Höhe ca. 35 cm

Matratzentyp	MA 734							
	Fuß 10 cm	Fuß 15 cm						
<b>Lattenrahmen</b>								
<b>LR 16</b>	65	70						
<b>LR 26</b>	65	70						
<b>LR 26 XL</b>	66	71						
<b>LR 30 XL Motor</b>	69	74						
<b>LR 39</b>	65	70						
<b>LR 42 Motor</b>	68	73						
<b>LR 42 Motor Plus</b>	68	73						

Bitte gebt bei jeder Bestellung die exakte Kombination von Elementen und Bezugstoff an!

# MONDO LUVARA - POLSTERBETTSYSTEM

**MONDO**

Farb- und Modellabweichungen bzw. die Korrektur von irrtümlichen Angaben behalten wir uns vor.

## Liegehöhen Lattenrahmen

### Hukla-Matratzen:

**Bettkasten glatt oder leicht bombiert, Höhe ca. 29 cm**

#### Matratzentyp

**HU-M150 / HU-M300 / HU-M500 / HU-M600 / HU-M800**

#### Lattenrahmen

Fuß 10 cm

Fuß 15 cm

<b>LR 16</b>	57	62
<b>LR 26</b>	57	62
<b>LR 26 XL</b>	58	63
<b>LR 30 XL Motor</b>	61	66
<b>LR 39</b>	57	62
<b>LR 42 Motor</b>	60	65
<b>LR 42 Motor Plus</b>	60	65

**Bettkasten glatt oder leicht bombiert, Höhe ca. 35 cm**

#### Matratzentyp

**HU-M150 / HU-M300 / HU-M500 / HU-M600 / HU-M800**

#### Lattenrahmen

Fuß 10 cm

Fuß 15 cm

<b>LR 16</b>	63	68
<b>LR 26</b>	63	68
<b>LR 26 XL</b>	64	69
<b>LR 30 XL Motor</b>	67	72
<b>LR 39</b>	63	68
<b>LR 42 Motor</b>	66	71
<b>LR 42 Motor Plus</b>	66	71

Bitte gebt bei jeder Bestellung die exakte Kombination von Elementen und Bezugstoff an!



# MONDO LUVARA - POLSTERBETTSYSTEM

MONDO®

Farb- und Modellabweichungen bzw. die Korrektur von irrtümlichen Angaben behalten wir uns vor.

## Vorzugskombinationen



### VZ4

Bezug: Brego  
 Liegefläche: 180/200 cm  
 Kopfteil: **0863**  
 Matratze links: **MA 350** H2 oder H3 / H4 **gegen Aufpreis**  
 Matratze rechts: **MA 350** H2 oder H3 / H4 **gegen Aufpreis**  
 Matratzenbezug: Drellbezug geteilt  
 Bettkasten: **GL29**  
 Lattenrahmen: **LR 26**  
 Fußtyp: **K 01-10** oder **K 01-15** Kunststofffuß alufarbig  
 Weitere Fußauswahl lt. Typenplan **gegen Aufpreis** lieferbar!

## Betten

Artikel	Beschreibung	Preisgruppen									
		01	02	03	04	05	06	07	08	Drell	
<b>VZ4 PB 180/200</b>	Liegefläche: 180 x 200 cm										
<b>Unterbauten</b>											
Unterbau Glatt 29 cm											
<b>Kopfteil Rückseite echt bezogen</b>											
Rückenseite echt bezogen											
<b>Matratzen (Preise je Matratzenkern - ab Bettbreite 160 cm 2 Kerne)</b>											
MA350 7-Zonen TFK											
MA350 Härtegrad 4											
<b>Fussvarianten</b>											
A11-Alufuß											
H05-Holzfuß											
H17-Holzfuß											
H25-Holzfuß											
M09-Metallfuß											
M24-Metallfuß											
S01-Bettsockel schwarz											

Bitte gebt bei jeder Bestellung die exakte Kombination von Elementen und Bezugstoff an!

Farb- und Modellabweichungen bzw. die Korrektur von irrtümlichen Angaben behalten wir uns vor.

## Vorzugskombinationen



### VZ5

Bezug:  
Liegefläche:  
Kopfteil:

Matratze links:  
Matratze rechts:  
Matratzenbezug:  
Bettkasten:  
Lattenrahmen:  
Fußtyp:

Felina  
180/200 cm  
**0864**  
**0864KV gegen Aufpreis**  
**MA 340** H2 oder H3 / H4 **gegen Aufpreis**  
**MA 340** H2 oder H3 / H4 **gegen Aufpreis**  
Drellbezug geteilt  
**BO35**  
**LR 39**  
**M 09-10** oder **M 09-15** Metallfuß verchromt  
**K 01-10** oder **K 01-15** Kunststofffuß alufarbig  
Weitere Fußauswahl lt. Typenplan **gegen Aufpreis** lieferbar!

## Betten

Artikel	Beschreibung	Preisgruppen									
		01	02	03	04	05	06	07	08	Drell	
<b>VZ5 PB 180/200</b>	<b>Liegefläche: 180 x 200 cm</b>										
<b>Unterbauten</b>											
Unterbau Bombiert 35 cm											
<b>Kopfteile</b>											
Kopfteil 0864 KV-Funktion											
<b>Kopfteil Rückseite echt bezogen</b>											
Rückenseite echt bezogen											
<b>Fussvarianten</b>											
A11-Alufuß											
H05-Holzfuß											
H17-Holzfuß											
H25-Holzfuß											
M09-Metallfuß											
S01-Bettsockel schwarz											

Bitte gebt bei jeder Bestellung die exakte Kombination von Elementen und Bezugstoff an!

Farb- und Modellabweichungen bzw. die Korrektur von irrtümlichen Angaben behalten wir uns vor.

<b>Betten</b>										
<b>Artikel</b>	<b>Beschreibung</b>	<b>Preisgruppen</b>								
<b>PB 200/220</b>	<b>Liegefläche: 200 x 220 cm</b>	<b>01</b>	<b>02</b>	<b>03</b>	<b>04</b>	<b>05</b>	<b>06</b>	<b>07</b>	<b>08</b>	<b>Drell</b>
<b>Unterbauten</b>										
Unterbau Glatt 29 cm										
<b>Unterbauoptik</b>										
Glatt 35 cm										
Bombiert 35 cm										
Bombiert 29 cm										
<b>Kopfteile</b>										
Kopfteil 0046 S (99cm)										
Kopfteil 0046 M (109cm)										
Kopfteil 0046 L (119cm)										
Kopfteil 0046 XL (129cm)										
Kopfteil 0300 Multimaß (in 5 cm Schritten kürzbar)										
Kopfteil 0327										
Kopfteil 0334										
Kopfteil 0383										
Kopfteil 0863										
Kopfteil 0864										
Kopfteil 0864 KV-Funktion										
Kopfteil 0865										
Kopfteil 3029 Blende										
Kopfteil 3035 Blende										
<b>Kopfteil Rückseite echt bezogen</b>										
Rückenseite echt bezogen										
<b>Lattenrost (Preis pro Lattenrost)</b>										
LR 16 Lattenrost 16 Leisten/Gasdruck										
LR 26 Lattenrost 26 Leisten/Gasdruck										
LR 26 XL Lattenrost XL 26 Leisten/Gasdruck										
LR 39 Lattenrost 39 Leisten/Gasdruck										
<b>Matratzen (Preise je Matratzenkern - ab Bettbreite 160 cm 2 Kerne)</b>										
MA232 5-Zonen TFK Straight										
MA340 7-Zonen TFK GEL										
MA340 - Härtegrad 4										
MA350 7-Zonen TFK										
MA350 - Härtegrad 4										
MA420 7-Zonen TFK										
MA420 - Härtegrad 4										
MA420 - Härtegrad 5										
MA734 7-Zonen BFK-Mini TFK										
M150-Wende TFK-H2+H3										
M150-Wende TFK-H4+H5										
M300-TFK+Kaltschaumauflage										
M300-TFK+Viscoschaumauflage										
M300-TFK+Gelschaumauflage										
M400-TFK+Kaltschaumauflage										
M400KA - Härtegrad 4										
M400KA - Härtegrad 5										
M400-TFK+Viscoschaumauflage										
M400VA - Härtegrad 4										
M400VA - Härtegrad 5										
M400-TFK+Gelschaumauflage										
M400GA - Härtegrad 4										

Bitte gebt bei jeder Bestellung die exakte Kombination von Elementen und Bezugstoff an!

# MONDO LUVARA - POLSTERBETTSYSTEM



Farb- und Modellabweichungen bzw. die Korrektur von irrtümlichen Angaben behalten wir uns vor.

<b>Betten</b>										
<b>Artikel</b>	<b>Beschreibung</b>	<b>Preisgruppen</b>								
<b>PB 200/220</b>	<b>Liegefläche: 200 x 220 cm</b>	<b>01</b>	<b>02</b>	<b>03</b>	<b>04</b>	<b>05</b>	<b>06</b>	<b>07</b>	<b>08</b>	<b>Drell</b>
<b>Matratzen (Preise je Matratzenkern - ab Bettbreite 160 cm 2 Kerne)</b>										
	M400GA - Härtegrad 5									
	M500-BFK-TFK+Kaltschaumauflage									
	M500-BFK-TFK+Viscoschaumauflage									
	M500-BFK-TFK+Gelschaumauflage									
	M600-HR+Federn+Micro-TFK+Kaltschaumauflage									
	M600-HR+Federn+Micro-TFK+Viscoschaumauflage									
	M600-HR+Federn+Micro-TFK+Gelschaumauflage									
<b>Matratzeneinteilung</b>										
	HUKLA Matratzenbezug durchgehend									
<b>Fussvarianten</b>										
	A11-Alufuß									
	H05-Holzfuß									
	H17-Holzfuß									
	H25-Holzfuß									
	K01-Kunststofffuß									
	M09-Metallfuß									
	M24-Metallfuß									
	S01-Bettsockel schwarz									

Bitte gebt bei jeder Bestellung die exakte Kombination von Elementen und Bezugstoff an!

Farb- und Modellabweichungen bzw. die Korrektur von irrtümlichen Angaben behalten wir uns vor.

<b>Betten</b>										
<b>Artikel</b>	<b>Beschreibung</b>	<b>Preisgruppen</b>								
<b>PB 200/200</b>	<b>Liegefläche: 200 x 200 cm</b>	<b>01</b>	<b>02</b>	<b>03</b>	<b>04</b>	<b>05</b>	<b>06</b>	<b>07</b>	<b>08</b>	<b>Drell</b>
<b>Unterbauten</b>										
Unterbau Glatt 29 cm										
<b>Unterbauoptik</b>										
Glatt 35 cm										
Bombiert 35 cm										
Bombiert 29 cm										
<b>Kopfteile</b>										
Kopfteil 0046 S (99cm)										
Kopfteil 0046 M (109cm)										
Kopfteil 0046 L (119cm)										
Kopfteil 0046 XL (129cm)										
Kopfteil 0300 Multimaß (in 5 cm Schritten kürzbar)										
Kopfteil 0327										
Kopfteil 0334										
Kopfteil 0383										
Kopfteil 0863										
Kopfteil 0864										
Kopfteil 0864 KV-Funktion										
Kopfteil 0865										
Kopfteil 3029 Blende										
Kopfteil 3035 Blende										
<b>Kopfteil Rückseite echt bezogen</b>										
Rückenseite echt bezogen										
<b>Lattenrost (Preis pro Lattenrost)</b>										
LR 16 Lattenrost 16 Leisten/Gasdruck										
LR 26 Lattenrost 26 Leisten/Gasdruck										
LR 26 XL Lattenrost XL 26 Leisten/Gasdruck										
LR 30XL Lattenrost 30 Leisten/Motor										
LR 39 Lattenrost 39 Leisten/Gasdruck										
LR 42 Lattenrost 42 Leisten/Motor (nicht mit H5)										
LR 42 Lattenrost 42 Leisten/MotorPlus (nicht mit H5)										
<b>Matratzen (Preise je Matratzenkern - ab Bettbreite 160 cm 2 Kerne)</b>										
MA232 5-Zonen TFK Straight										
MA340 7-Zonen TFK GEL										
MA340 - Härtegrad 4										
MA350 7-Zonen TFK										
MA350 - Härtegrad 4										
MA420 7-Zonen TFK										
MA420 - Härtegrad 4										
MA420 - Härtegrad 5										
MA734 7-Zonen BFK-Mini TFK										
M150-Wende TFK-H2+H3										
M150-Wende TFK-H4+H5										
M300-TFK+Kaltschaumauflage										
M300-TFK+Viscoschaumauflage										
M300-TFK+Gelschaumauflage										
M400-TFK+Kaltschaumauflage										
M400KA - Härtegrad 4										
M400KA - Härtegrad 5										
M400-TFK+Viscoschaumauflage										
M400VA - Härtegrad 4										

Bitte gebt bei jeder Bestellung die exakte Kombination von Elementen und Bezugstoff an!

Farb- und Modellabweichungen bzw. die Korrektur von irrtümlichen Angaben behalten wir uns vor.

<b>Betten</b>										
<b>Artikel</b>	<b>Beschreibung</b>	<b>Preisgruppen</b>								
<b>PB 200/200</b>	<b>Liegefläche: 200 x 200 cm</b>	<b>01</b>	<b>02</b>	<b>03</b>	<b>04</b>	<b>05</b>	<b>06</b>	<b>07</b>	<b>08</b>	<b>Drell</b>
<b>Matratzen (Preise je Matratzenkern - ab Bettbreite 160 cm 2 Kerne)</b>										
	M400VA - Härtegrad 5									
	M400-TFK+Gelschaumauflage									
	M400GA - Härtegrad 4									
	M400GA - Härtegrad 5									
	M500-BFK-TFK+Kaltschaumauflage									
	M500-BFK-TFK+Viscoschaumauflage									
	M500-BFK-TFK+Gelschaumauflage									
	M600-HR+Federn+Micro-TFK+Kaltschaumauflage									
	M600-HR+Federn+Micro-TFK+Viscoschaumauflage									
	M600-HR+Federn+Micro-TFK+Gelschaumauflage									
	M800-VarioSense TFK+Kaltschaumauflage									
	M800-VarioSense TFK+Viscoschaumauflage									
	M800-VarioSense TFK+Gelschaumauflage									
<b>Matratzeneinteilung</b>										
	HUKLA Matratzenbezug durchgehend									
<b>Fussvarianten</b>										
	A11-Alufuß									
	H05-Holzfuß									
	H17-Holzfuß									
	H25-Holzfuß									
	K01-Kunststofffuß									
	M09-Metallfuß									
	M24-Metallfuß									
	S01-Bettsockel schwarz									

Bitte gebt bei jeder Bestellung die exakte Kombination von Elementen und Bezugstoff an!

Farb- und Modellabweichungen bzw. die Korrektur von irrtümlichen Angaben behalten wir uns vor.

<b>Betten</b>										
<b>Artikel</b>	<b>Beschreibung</b>	<b>Preisgruppen</b>								
<b>PB 200/190</b>	<b>Liegefläche: 200 x 190 cm</b>	<b>01</b>	<b>02</b>	<b>03</b>	<b>04</b>	<b>05</b>	<b>06</b>	<b>07</b>	<b>08</b>	<b>Drell</b>
<b>Unterbauten</b>										
Unterbau Glatt 29 cm										
<b>Unterbauoptik</b>										
Glatt 35 cm										
Bombiert 35 cm										
Bombiert 29 cm										
<b>Kopfteile</b>										
Kopfteil 0046 S (99cm)										
Kopfteil 0046 M (109cm)										
Kopfteil 0046 L (119cm)										
Kopfteil 0046 XL (129cm)										
Kopfteil 0300 Multimaß (in 5 cm Schritten kürzbar)										
Kopfteil 0327										
Kopfteil 0334										
Kopfteil 0383										
Kopfteil 0863										
Kopfteil 0864										
Kopfteil 0864 KV-Funktion										
Kopfteil 0865										
Kopfteil 3029 Blende										
Kopfteil 3035 Blende										
<b>Kopfteil Rückseite echt bezogen</b>										
Rückenseite echt bezogen										
<b>Lattenrost (Preis pro Lattenrost)</b>										
LR 16 Lattenrost 16 Leisten/Gasdruck										
LR 26 Lattenrost 26 Leisten/Gasdruck										
LR 26 XL Lattenrost XL 26 Leisten/Gasdruck										
LR 39 Lattenrost 39 Leisten/Gasdruck										
<b>Matratzen (Preise je Matratzenkern - ab Bettbreite 160 cm 2 Kerne)</b>										
MA232 5-Zonen TFK Straight										
MA340 7-Zonen TFK GEL										
MA340 - Härtegrad 4										
MA350 7-Zonen TFK										
MA350 - Härtegrad 4										
MA420 7-Zonen TFK										
MA420 - Härtegrad 4										
MA420 - Härtegrad 5										
MA734 7-Zonen BFK-Mini TFK										
<b>Fussvarianten</b>										
A11-Alufuß										
H05-Holzfuß										
H17-Holzfuß										
H25-Holzfuß										
K01-Kunststofffuß										
M09-Metallfuß										
M24-Metallfuß										
S01-Bettsockel schwarz										

Bitte gebt bei jeder Bestellung die exakte Kombination von Elementen und Bezugstoff an!

Farb- und Modellabweichungen bzw. die Korrektur von irrtümlichen Angaben behalten wir uns vor.

<b>Betten</b>										
<b>Artikel</b>	<b>Beschreibung</b>	<b>Preisgruppen</b>								
<b>PB 180/220</b>	<b>Liegefläche: 180 x 220 cm</b>	<b>01</b>	<b>02</b>	<b>03</b>	<b>04</b>	<b>05</b>	<b>06</b>	<b>07</b>	<b>08</b>	<b>Drell</b>
<b>Unterbauten</b>										
Unterbau Glatt 29 cm										
<b>Unterbauoptik</b>										
Glatt 35 cm										
Bombiert 35 cm										
Bombiert 29 cm										
<b>Kopfteile</b>										
Kopfteil 0046 S (99cm)										
Kopfteil 0046 M (109cm)										
Kopfteil 0046 L (119cm)										
Kopfteil 0046 XL (129cm)										
Kopfteil 0300 Multimaß (in 5 cm Schritten kürzbar)										
Kopfteil 0327										
Kopfteil 0334										
Kopfteil 0383										
Kopfteil 0863										
Kopfteil 0864										
Kopfteil 0864 KV-Funktion										
Kopfteil 0865										
Kopfteil 3029 Blende										
Kopfteil 3035 Blende										
<b>Kopfteil Rückseite echt bezogen</b>										
Rückenseite echt bezogen										
<b>Lattenrost (Preis pro Lattenrost)</b>										
LR 16 Lattenrost 16 Leisten/Gasdruck										
LR 26 Lattenrost 26 Leisten/Gasdruck										
LR 26 XL Lattenrost XL 26 Leisten/Gasdruck										
LR 39 Lattenrost 39 Leisten/Gasdruck										
<b>Matratzen (Preise je Matratzenkern - ab Bettbreite 160 cm 2 Kerne)</b>										
MA232 5-Zonen TFK Straight										
MA340 7-Zonen TFK GEL										
MA340 - Härtegrad 4										
MA350 7-Zonen TFK										
MA350 - Härtegrad 4										
MA420 7-Zonen TFK										
MA420 - Härtegrad 4										
MA420 - Härtegrad 5										
MA734 7-Zonen BFK-Mini TFK										
M150-Wende TFK-H2+H3										
M150-Wende TFK-H4+H5										
M300-TFK+Kaltschaumauflage										
M300-TFK+Viscoschaumauflage										
M300-TFK+Gelschaumauflage										
M400-TFK+Kaltschaumauflage										
M400KA - Härtegrad 4										
M400KA - Härtegrad 5										
M400-TFK+Viscoschaumauflage										
M400VA - Härtegrad 4										
M400VA - Härtegrad 5										
M400-TFK+Gelschaumauflage										
M400GA - Härtegrad 4										

Bitte gebt bei jeder Bestellung die exakte Kombination von Elementen und Bezugstoff an!



# MONDO LUVARA - POLSTERBETTSYSTEM



Farb- und Modellabweichungen bzw. die Korrektur von irrtümlichen Angaben behalten wir uns vor.

<b>Betten</b>										
<b>Artikel</b>	<b>Beschreibung</b>	<b>Preisgruppen</b>								
<b>PB 180/220</b>	<b>Liegefläche: 180 x 220 cm</b>	<b>01</b>	<b>02</b>	<b>03</b>	<b>04</b>	<b>05</b>	<b>06</b>	<b>07</b>	<b>08</b>	<b>Drell</b>
<b>Matratzen (Preise je Matratzenkern - ab Bettbreite 160 cm 2 Kerne)</b>										
	M400GA - Härtegrad 5									
	M500-BFK-TFK+Kaltschaumauflage									
	M500-BFK-TFK+Viscoschaumauflage									
	M500-BFK-TFK+Gelschaumauflage									
	M600-HR+Federn+Micro-TFK+Kaltschaumauflage									
	M600-HR+Federn+Micro-TFK+Viscoschaumauflage									
	M600-HR+Federn+Micro-TFK+Gelschaumauflage									
<b>Matratzeneinteilung</b>										
	HUKLA Matratzenbezug durchgehend									
<b>Fussvarianten</b>										
	A11-Alufuß									
	H05-Holzfuß									
	H17-Holzfuß									
	H25-Holzfuß									
	K01-Kunststofffuß									
	M09-Metallfuß									
	M24-Metallfuß									
	S01-Bettsockel schwarz									

Bitte gebt bei jeder Bestellung die exakte Kombination von Elementen und Bezugstoff an!

Farb- und Modellabweichungen bzw. die Korrektur von irrtümlichen Angaben behalten wir uns vor.

<b>Betten</b>										
<b>Artikel</b>	<b>Beschreibung</b>	<b>Preisgruppen</b>								
<b>PB 180/200</b>	<b>Liegefläche: 180 x 200 cm</b>	<b>01</b>	<b>02</b>	<b>03</b>	<b>04</b>	<b>05</b>	<b>06</b>	<b>07</b>	<b>08</b>	<b>Drell</b>
<b>Unterbauten</b>										
Unterbau Glatt 29 cm										
<b>Unterbauoptik</b>										
Glatt 35 cm										
Bombiert 35 cm										
Bombiert 29 cm										
<b>Kopfteile</b>										
Kopfteil 0046 S (99cm)										
Kopfteil 0046 M (109cm)										
Kopfteil 0046 L (119cm)										
Kopfteil 0046 XL (129cm)										
Kopfteil 0300 Multimaß (in 5 cm Schritten kürzbar)										
Kopfteil 0327										
Kopfteil 0334										
Kopfteil 0383										
Kopfteil 0863										
Kopfteil 0864										
Kopfteil 0864 KV-Funktion										
Kopfteil 0865										
Kopfteil 3029 Blende										
Kopfteil 3035 Blende										
<b>Kopfteil Rückseite echt bezogen</b>										
Rückenseite echt bezogen										
<b>Lattenrost (Preis pro Lattenrost)</b>										
LR 16 Lattenrost 16 Leisten/Gasdruck										
LR 26 Lattenrost 26 Leisten/Gasdruck										
LR 26 XL Lattenrost XL 26 Leisten/Gasdruck										
LR 30XL Lattenrost 30 Leisten/Motor										
LR 39 Lattenrost 39 Leisten/Gasdruck										
LR 42 Lattenrost 42 Leisten/Motor (nicht mit H5)										
LR 42 Lattenrost 42 Leisten/MotorPlus (nicht mit H5)										
<b>Matratzen (Preise je Matratzenkern - ab Bettbreite 160 cm 2 Kerne)</b>										
MA232 5-Zonen TFK Straight										
MA340 7-Zonen TFK GEL										
MA340 - Härtegrad 4										
MA350 7-Zonen TFK										
MA350 - Härtegrad 4										
MA420 7-Zonen TFK										
MA420 - Härtegrad 4										
MA420 - Härtegrad 5										
MA734 7-Zonen BFK-Mini TFK										
M150-Wende TFK-H2+H3										
M150-Wende TFK-H4+H5										
M300-TFK+Kaltschaumauflage										
M300-TFK+Viscoschaumauflage										
M300-TFK+Gelschaumauflage										
M400-TFK+Kaltschaumauflage										
M400KA - Härtegrad 4										
M400KA - Härtegrad 5										
M400-TFK+Viscoschaumauflage										
M400VA - Härtegrad 4										

Bitte gebt bei jeder Bestellung die exakte Kombination von Elementen und Bezugstoff an!

Farb- und Modellabweichungen bzw. die Korrektur von irrtümlichen Angaben behalten wir uns vor.

<b>Betten</b>										
<b>Artikel</b>	<b>Beschreibung</b>	<b>Preisgruppen</b>								
<b>PB 180/200</b>	<b>Liegefläche: 180 x 200 cm</b>	<b>01</b>	<b>02</b>	<b>03</b>	<b>04</b>	<b>05</b>	<b>06</b>	<b>07</b>	<b>08</b>	<b>Drell</b>
<b>Matratzen (Preise je Matratzenkern - ab Bettbreite 160 cm 2 Kerne)</b>										
	M400VA - Härtegrad 5									
	M400-TFK+Gelschaumauflage									
	M400GA - Härtegrad 4									
	M400GA - Härtegrad 5									
	M500-BFK-TFK+Kaltschaumauflage									
	M500-BFK-TFK+Viscoschaumauflage									
	M500-BFK-TFK+Gelschaumauflage									
	M600-HR+Federn+Micro-TFK+Kaltschaumauflage									
	M600-HR+Federn+Micro-TFK+Viscoschaumauflage									
	M600-HR+Federn+Micro-TFK+Gelschaumauflage									
	M800-VarioSense TFK+Kaltschaumauflage									
	M800-VarioSense TFK+Viscoschaumauflage									
	M800-VarioSense TFK+Gelschaumauflage									
<b>Matratzeneinteilung</b>										
	HUKLA Matratzenbezug durchgehend									
<b>Fussvarianten</b>										
	A11-Alufuß									
	H05-Holzfuß									
	H17-Holzfuß									
	H25-Holzfuß									
	K01-Kunststofffuß									
	M09-Metallfuß									
	M24-Metallfuß									
	S01-Bettsockel schwarz									

Bitte gebt bei jeder Bestellung die exakte Kombination von Elementen und Bezugstoff an!

Farb- und Modellabweichungen bzw. die Korrektur von irrtümlichen Angaben behalten wir uns vor.

<b>Betten</b>										
<b>Artikel</b>	<b>Beschreibung</b>	<b>Preisgruppen</b>								
<b>PB 180/190</b>	<b>Liegefläche: 180 x 190 cm</b>	<b>01</b>	<b>02</b>	<b>03</b>	<b>04</b>	<b>05</b>	<b>06</b>	<b>07</b>	<b>08</b>	<b>Drell</b>
<b>Unterbauten</b>										
Unterbau Glatt 29 cm										
<b>Unterbauoptik</b>										
Glatt 35 cm										
Bombiert 35 cm										
Bombiert 29 cm										
<b>Kopfteile</b>										
Kopfteil 0046 S (99cm)										
Kopfteil 0046 M (109cm)										
Kopfteil 0046 L (119cm)										
Kopfteil 0046 XL (129cm)										
Kopfteil 0300 Multimaß (in 5 cm Schritten kürzbar)										
Kopfteil 0327										
Kopfteil 0334										
Kopfteil 0383										
Kopfteil 0863										
Kopfteil 0864										
Kopfteil 0864 KV-Funktion										
Kopfteil 0865										
Kopfteil 3029 Blende										
Kopfteil 3035 Blende										
<b>Kopfteil Rückseite echt bezogen</b>										
Rückenseite echt bezogen										
<b>Lattenrost (Preis pro Lattenrost)</b>										
LR 16 Lattenrost 16 Leisten/Gasdruck										
LR 26 Lattenrost 26 Leisten/Gasdruck										
LR 26 XL Lattenrost XL 26 Leisten/Gasdruck										
LR 39 Lattenrost 39 Leisten/Gasdruck										
<b>Matratzen (Preise je Matratzenkern - ab Bettbreite 160 cm 2 Kerne)</b>										
MA232 5-Zonen TFK Straight										
MA340 7-Zonen TFK GEL										
MA340 - Härtegrad 4										
MA350 7-Zonen TFK										
MA350 - Härtegrad 4										
MA420 7-Zonen TFK										
MA420 - Härtegrad 4										
MA420 - Härtegrad 5										
MA734 7-Zonen BFK-Mini TFK										
<b>Fussvarianten</b>										
A11-Alufuß										
H05-Holzfuß										
H17-Holzfuß										
H25-Holzfuß										
K01-Kunststofffuß										
M09-Metallfuß										
M24-Metallfuß										
S01-Bettsockel schwarz										

Bitte gebt bei jeder Bestellung die exakte Kombination von Elementen und Bezugstoff an!

Farb- und Modellabweichungen bzw. die Korrektur von irrtümlichen Angaben behalten wir uns vor.

<b>Betten</b>										
<b>Artikel</b>	<b>Beschreibung</b>	<b>Preisgruppen</b>								
<b>PB 160/220</b>	<b>Liegefläche: 160 x 220 cm</b>	<b>01</b>	<b>02</b>	<b>03</b>	<b>04</b>	<b>05</b>	<b>06</b>	<b>07</b>	<b>08</b>	<b>Drell</b>
<b>Unterbauten</b>										
Unterbau Glatt 29 cm										
<b>Unterbauoptik</b>										
Glatt 35 cm										
Bombiert 35 cm										
Bombiert 29 cm										
<b>Kopfteile</b>										
Kopfteil 0046 S (99cm)										
Kopfteil 0046 M (109cm)										
Kopfteil 0046 L (119cm)										
Kopfteil 0046 XL (129cm)										
Kopfteil 0300 Multimaß (in 5 cm Schritten kürzbar)										
Kopfteil 0327										
Kopfteil 0334										
Kopfteil 0383										
Kopfteil 0863										
Kopfteil 0864										
Kopfteil 0864 KV-Funktion										
Kopfteil 0865										
Kopfteil 3029 Blende										
Kopfteil 3035 Blende										
<b>Kopfteil Rückseite echt bezogen</b>										
Rückenseite echt bezogen										
<b>Lattenrost (Preis pro Lattenrost)</b>										
LR 16 Lattenrost 16 Leisten/Gasdruck										
LR 26 Lattenrost 26 Leisten/Gasdruck										
LR 26 XL Lattenrost XL 26 Leisten/Gasdruck										
LR 39 Lattenrost 39 Leisten/Gasdruck										
<b>Matratzen (Preise je Matratzenkern - ab Bettbreite 160 cm 2 Kerne)</b>										
MA232 5-Zonen TFK Straight										
MA340 7-Zonen TFK GEL										
MA340 - Härtegrad 4										
MA350 7-Zonen TFK										
MA350 - Härtegrad 4										
MA420 7-Zonen TFK										
MA420 - Härtegrad 4										
MA420 - Härtegrad 5										
MA734 7-Zonen BFK-Mini TFK										
M150-Wende TFK-H2+H3										
M150-Wende TFK-H4+H5										
M300-TFK+Kaltschaumauflage										
M300-TFK+Viscoschaumauflage										
M300-TFK+Gelschaumauflage										
M400-TFK+Kaltschaumauflage										
M400KA - Härtegrad 4										
M400KA - Härtegrad 5										
M400-TFK+Viscoschaumauflage										
M400VA - Härtegrad 4										
M400VA - Härtegrad 5										
M400-TFK+Gelschaumauflage										
M400GA - Härtegrad 4										

Bitte gebt bei jeder Bestellung die exakte Kombination von Elementen und Bezugstoff an!

# MONDO LUVARA - POLSTERBETTSYSTEM



Farb- und Modellabweichungen bzw. die Korrektur von irrtümlichen Angaben behalten wir uns vor.

<b>Betten</b>										
<b>Artikel</b>	<b>Beschreibung</b>	<b>Preisgruppen</b>								
<b>PB 160/220</b>	<b>Liegefläche: 160 x 220 cm</b>	<b>01</b>	<b>02</b>	<b>03</b>	<b>04</b>	<b>05</b>	<b>06</b>	<b>07</b>	<b>08</b>	<b>Drell</b>
<b>Matratzen (Preise je Matratzenkern - ab Bettbreite 160 cm 2 Kerne)</b>										
	M400GA - Härtegrad 5									
	M500-BFK-TFK+Kaltschaumauflage									
	M500-BFK-TFK+Viscoschaumauflage									
	M500-BFK-TFK+Gelschaumauflage									
	M600-HR+Federn+Micro-TFK+Kaltschaumauflage									
	M600-HR+Federn+Micro-TFK+Viscoschaumauflage									
	M600-HR+Federn+Micro-TFK+Gelschaumauflage									
<b>Matratzeneinteilung</b>										
	HUKLA Matratzenbezug durchgehend									
<b>Fussvarianten</b>										
	A11-Alufuß									
	H05-Holzfuß									
	H17-Holzfuß									
	H25-Holzfuß									
	K01-Kunststofffuß									
	M09-Metallfuß									
	M24-Metallfuß									
	S01-Bettsockel schwarz									

Bitte gebt bei jeder Bestellung die exakte Kombination von Elementen und Bezugstoff an!

Farb- und Modellabweichungen bzw. die Korrektur von irrtümlichen Angaben behalten wir uns vor.

<b>Betten</b>										
<b>Artikel</b>	<b>Beschreibung</b>	<b>Preisgruppen</b>								
<b>PB 160/200</b>	<b>Liegefläche: 160 x 200 cm</b>	<b>01</b>	<b>02</b>	<b>03</b>	<b>04</b>	<b>05</b>	<b>06</b>	<b>07</b>	<b>08</b>	<b>Drell</b>
<b>Unterbauten</b>										
Unterbau Glatt 29 cm										
<b>Unterbauoptik</b>										
Glatt 35 cm										
Bombiert 35 cm										
Bombiert 29 cm										
<b>Kopfteile</b>										
Kopfteil 0046 S (99cm)										
Kopfteil 0046 M (109cm)										
Kopfteil 0046 L (119cm)										
Kopfteil 0046 XL (129cm)										
Kopfteil 0300 Multimaß (in 5 cm Schritten kürzbar)										
Kopfteil 0327										
Kopfteil 0334										
Kopfteil 0383										
Kopfteil 0863										
Kopfteil 0864										
Kopfteil 0864 KV-Funktion										
Kopfteil 0865										
Kopfteil 3029 Blende										
Kopfteil 3035 Blende										
<b>Kopfteil Rückseite echt bezogen</b>										
Rückenseite echt bezogen										
<b>Lattenrost (Preis pro Lattenrost)</b>										
LR 16 Lattenrost 16 Leisten/Gasdruck										
LR 26 Lattenrost 26 Leisten/Gasdruck										
LR 26 XL Lattenrost XL 26 Leisten/Gasdruck										
LR 30XL Lattenrost 30 Leisten/Motor										
LR 39 Lattenrost 39 Leisten/Gasdruck										
LR 42 Lattenrost 42 Leisten/Motor (nicht mit H5)										
LR 42 Lattenrost 42 Leisten/MotorPlus (nicht mit H5)										
<b>Matratzen (Preise je Matratzenkern - ab Bettbreite 160 cm 2 Kerne)</b>										
MA232 5-Zonen TFK Straight										
MA340 7-Zonen TFK GEL										
MA340 - Härtegrad 4										
MA350 7-Zonen TFK										
MA350 - Härtegrad 4										
MA420 7-Zonen TFK										
MA420 - Härtegrad 4										
MA420 - Härtegrad 5										
MA734 7-Zonen BFK-Mini TFK										
M150-Wende TFK-H2+H3										
M150-Wende TFK-H4+H5										
M300-TFK+Kaltschaumauflage										
M300-TFK+Viscoschaumauflage										
M300-TFK+Gelschaumauflage										
M400-TFK+Kaltschaumauflage										
M400KA - Härtegrad 4										
M400KA - Härtegrad 5										
M400-TFK+Viscoschaumauflage										
M400VA - Härtegrad 4										

Bitte gebt bei jeder Bestellung die exakte Kombination von Elementen und Bezugstoff an!

Farb- und Modellabweichungen bzw. die Korrektur von irrtümlichen Angaben behalten wir uns vor.

<b>Betten</b>										
<b>Artikel</b>	<b>Beschreibung</b>	<b>Preisgruppen</b>								
<b>PB 160/200</b>	<b>Liegefläche: 160 x 200 cm</b>	<b>01</b>	<b>02</b>	<b>03</b>	<b>04</b>	<b>05</b>	<b>06</b>	<b>07</b>	<b>08</b>	<b>Drell</b>
<b>Matratzen (Preise je Matratzenkern - ab Bettbreite 160 cm 2 Kerne)</b>										
	M400VA - Härtegrad 5									
	M400-TFK+Gelschaumauflage									
	M400GA - Härtegrad 4									
	M400GA - Härtegrad 5									
	M500-BFK-TFK+Kaltschaumauflage									
	M500-BFK-TFK+Viscoschaumauflage									
	M500-BFK-TFK+Gelschaumauflage									
	M600-HR+Federn+Micro-TFK+Kaltschaumauflage									
	M600-HR+Federn+Micro-TFK+Viscoschaumauflage									
	M600-HR+Federn+Micro-TFK+Gelschaumauflage									
	M800-VarioSense TFK+Kaltschaumauflage									
	M800-VarioSense TFK+Viscoschaumauflage									
	M800-VarioSense TFK+Gelschaumauflage									
<b>Matratzeneinteilung</b>										
	HUKLA Matratzenbezug durchgehend									
<b>Fussvarianten</b>										
	A11-Alufuß									
	H05-Holzfuß									
	H17-Holzfuß									
	H25-Holzfuß									
	K01-Kunststofffuß									
	M09-Metallfuß									
	M24-Metallfuß									
	S01-Bettsockel schwarz									

Bitte gebt bei jeder Bestellung die exakte Kombination von Elementen und Bezugstoff an!



Farb- und Modellabweichungen bzw. die Korrektur von irrtümlichen Angaben behalten wir uns vor.

<b>Betten</b>										
<b>Artikel</b>	<b>Beschreibung</b>	<b>Preisgruppen</b>								
<b>PB 160/190</b>	<b>Liegefläche: 160 x 190 cm</b>	<b>01</b>	<b>02</b>	<b>03</b>	<b>04</b>	<b>05</b>	<b>06</b>	<b>07</b>	<b>08</b>	<b>Drell</b>
<b>Unterbauten</b>										
Unterbau Glatt 29 cm										
<b>Unterbauoptik</b>										
Glatt 35 cm										
Bombiert 35 cm										
Bombiert 29 cm										
<b>Kopfteile</b>										
Kopfteil 0046 S (99cm)										
Kopfteil 0046 M (109cm)										
Kopfteil 0046 L (119cm)										
Kopfteil 0046 XL (129cm)										
Kopfteil 0300 Multimaß (in 5 cm Schritten kürzbar)										
Kopfteil 0327										
Kopfteil 0334										
Kopfteil 0383										
Kopfteil 0863										
Kopfteil 0864										
Kopfteil 0864 KV-Funktion										
Kopfteil 0865										
Kopfteil 3029 Blende										
Kopfteil 3035 Blende										
<b>Kopfteil Rückseite echt bezogen</b>										
Rückenseite echt bezogen										
<b>Lattenrost (Preis pro Lattenrost)</b>										
LR 16 Lattenrost 16 Leisten/Gasdruck										
LR 26 Lattenrost 26 Leisten/Gasdruck										
LR 26 XL Lattenrost XL 26 Leisten/Gasdruck										
LR 39 Lattenrost 39 Leisten/Gasdruck										
<b>Matratzen (Preise je Matratzenkern - ab Bettbreite 160 cm 2 Kerne)</b>										
MA232 5-Zonen TFK Straight										
MA340 7-Zonen TFK GEL										
MA340 - Härtegrad 4										
MA350 7-Zonen TFK										
MA350 - Härtegrad 4										
MA420 7-Zonen TFK										
MA420 - Härtegrad 4										
MA420 - Härtegrad 5										
MA734 7-Zonen BFK-Mini TFK										
<b>Fussvarianten</b>										
A11-Alufuß										
H05-Holzfuß										
H17-Holzfuß										
H25-Holzfuß										
K01-Kunststofffuß										
M09-Metallfuß										
M24-Metallfuß										
S01-Bettsockel schwarz										

Bitte gebt bei jeder Bestellung die exakte Kombination von Elementen und Bezugstoff an!

Farb- und Modellabweichungen bzw. die Korrektur von irrtümlichen Angaben behalten wir uns vor.

<b>Betten</b>										
<b>Artikel</b>	<b>Beschreibung</b>	<b>Preisgruppen</b>								
<b>PB 140/220</b>	<b>Liegefläche: 140 x 220 cm</b>	<b>01</b>	<b>02</b>	<b>03</b>	<b>04</b>	<b>05</b>	<b>06</b>	<b>07</b>	<b>08</b>	<b>Drell</b>
<b>Unterbauten</b>										
Unterbau Glatt 29 cm										
<b>Unterbauoptik</b>										
Glatt 35 cm										
Bombiert 35 cm										
Bombiert 29 cm										
<b>Kopfteile</b>										
Kopfteil 0046 S (99cm)										
Kopfteil 0046 M (109cm)										
Kopfteil 0046 L (119cm)										
Kopfteil 0046 XL (129cm)										
Kopfteil 0300 Multimaß (in 5 cm Schritten kürzbar)										
Kopfteil 0327										
Kopfteil 0334										
Kopfteil 0383										
Kopfteil 0863										
Kopfteil 0865										
Kopfteil 3029 Blende										
Kopfteil 3035 Blende										
<b>Kopfteil Rückseite echt bezogen</b>										
Rückenseite echt bezogen										
<b>Lattenrost (Preis pro Lattenrost)</b>										
LR 26 Lattenrost 26 Leisten/Gasdruck										
LR 26 XL Lattenrost XL 26 Leisten/Gasdruck										
LR 39 Lattenrost 39 Leisten/Gasdruck										
<b>Matratzen (Preise je Matratzenkern - ab Bettbreite 160 cm 2 Kerne)</b>										
MA232 5-Zonen TFK Straight										
MA340 7-Zonen TFK GEL										
MA340 - Härtegrad 4										
MA350 7-Zonen TFK										
MA350 - Härtegrad 4										
MA420 7-Zonen TFK										
MA420 - Härtegrad 4										
MA420 - Härtegrad 5										
MA734 7-Zonen BFK-Mini TFK										
M150-Wende TFK-H2+H3										
M150-Wende TFK-H4+H5										
M300-TFK+Kaltschaumauflage										
M300-TFK+Viscoschaumauflage										
M300-TFK+Gelschaumauflage										
M400-TFK+Kaltschaumauflage										
M400KA - Härtegrad 4										
M400KA - Härtegrad 5										
M400-TFK+Viscoschaumauflage										
M400VA - Härtegrad 4										
M400VA - Härtegrad 5										
M400-TFK+Gelschaumauflage										
M400GA - Härtegrad 4										
M400GA - Härtegrad 5										
M500-BFK-TFK+Kaltschaumauflage										
M500-BFK-TFK+Viscoschaumauflage										

Bitte gebt bei jeder Bestellung die exakte Kombination von Elementen und Bezugstoff an!

# MONDO LUVARA - POLSTERBETTSYSTEM



Farb- und Modellabweichungen bzw. die Korrektur von irrtümlichen Angaben behalten wir uns vor.

<b>Betten</b>										
<b>Artikel</b>	<b>Beschreibung</b>	<b>Preisgruppen</b>								
<b>PB 140/220</b>	<b>Liegefläche: 140 x 220 cm</b>	<b>01</b>	<b>02</b>	<b>03</b>	<b>04</b>	<b>05</b>	<b>06</b>	<b>07</b>	<b>08</b>	<b>Drell</b>
<b>Matratzen (Preise je Matratzenkern - ab Bettbreite 160 cm 2 Kerne)</b>										
	M500-BFK-TFK+Gelschaumauflage									
	M600-HR+Federn+Micro-TFK+Kaltschaumauflage									
	M600-HR+Federn+Micro-TFK+Viscoschaumauflage									
	M600-HR+Federn+Micro-TFK+Gelschaumauflage									
<b>Matratzeneinteilung</b>										
	HUKLA Matratzenbezug durchgehend									
<b>Fussvarianten</b>										
	A11-Alufuß									
	H05-Holzfuß									
	H17-Holzfuß									
	H25-Holzfuß									
	K01-Kunststofffuß									
	M09-Metallfuß									
	M24-Metallfuß									
	S01-Bettsockel schwarz									

Bitte gebt bei jeder Bestellung die exakte Kombination von Elementen und Bezugstoff an!

Farb- und Modellabweichungen bzw. die Korrektur von irrtümlichen Angaben behalten wir uns vor.

<b>Betten</b>										
<b>Artikel</b>	<b>Beschreibung</b>	<b>Preisgruppen</b>								
<b>PB 140/200</b>	<b>Liegefläche: 140 x 200 cm</b>	<b>01</b>	<b>02</b>	<b>03</b>	<b>04</b>	<b>05</b>	<b>06</b>	<b>07</b>	<b>08</b>	<b>Drell</b>
<b>Unterbauten</b>										
Unterbau Glatt 29 cm										
<b>Unterbauoptik</b>										
Glatt 35 cm										
Bombiert 35 cm										
Bombiert 29 cm										
<b>Kopfteile</b>										
Kopfteil 0046 S (99cm)										
Kopfteil 0046 M (109cm)										
Kopfteil 0046 L (119cm)										
Kopfteil 0046 XL (129cm)										
Kopfteil 0300 Multimaß (in 5 cm Schritten kürzbar)										
Kopfteil 0327										
Kopfteil 0334										
Kopfteil 0383										
Kopfteil 0863										
Kopfteil 0865										
Kopfteil 3029 Blende										
Kopfteil 3035 Blende										
<b>Kopfteil Rückseite echt bezogen</b>										
Rückenseite echt bezogen										
<b>Lattenrost (Preis pro Lattenrost)</b>										
LR 26 Lattenrost 26 Leisten/Gasdruck										
LR 26 XL Lattenrost XL 26 Leisten/Gasdruck										
LR 39 Lattenrost 39 Leisten/Gasdruck										
LR 42 Lattenrost 42 Leisten/Motor (nicht mit H5)										
LR 42 Lattenrost 42 Leisten/MotorPlus (nicht mit H5)										
<b>Matratzen (Preise je Matratzenkern - ab Bettbreite 160 cm 2 Kerne)</b>										
MA232 5-Zonen TFK Straight										
MA340 7-Zonen TFK GEL										
MA340 - Härtegrad 4										
MA350 7-Zonen TFK										
MA350 - Härtegrad 4										
MA420 7-Zonen TFK										
MA420 - Härtegrad 4										
MA420 - Härtegrad 5										
MA734 7-Zonen BFK-Mini TFK										
M150-Wende TFK-H2+H3										
M150-Wende TFK-H4+H5										
M300-TFK+Kaltschaumauflage										
M300-TFK+Viscoschaumauflage										
M300-TFK+Gelschaumauflage										
M400-TFK+Kaltschaumauflage										
M400KA - Härtegrad 4										
M400KA - Härtegrad 5										
M400-TFK+Viscoschaumauflage										
M400VA - Härtegrad 4										
M400VA - Härtegrad 5										
M400-TFK+Gelschaumauflage										
M400GA - Härtegrad 4										
M400GA - Härtegrad 5										

Bitte gebt bei jeder Bestellung die exakte Kombination von Elementen und Bezugstoff an!

# MONDO LUVARA - POLSTERBETTSYSTEM



Farb- und Modellabweichungen bzw. die Korrektur von irrtümlichen Angaben behalten wir uns vor.

<b>Betten</b>										
<b>Artikel</b>	<b>Beschreibung</b>	<b>Preisgruppen</b>								
<b>PB 140/200</b>	<b>Liegefläche: 140 x 200 cm</b>	<b>01</b>	<b>02</b>	<b>03</b>	<b>04</b>	<b>05</b>	<b>06</b>	<b>07</b>	<b>08</b>	<b>Drell</b>
<b>Matratzen (Preise je Matratzenkern - ab Bettbreite 160 cm 2 Kerne)</b>										
	M500-BFK-TFK+Kaltschaumauflage									
	M500-BFK-TFK+Viscoschaumauflage									
	M500-BFK-TFK+Gelschaumauflage									
	M600-HR+Federn+Micro-TFK+Kaltschaumauflage									
	M600-HR+Federn+Micro-TFK+Viscoschaumauflage									
	M600-HR+Federn+Micro-TFK+Gelschaumauflage									
	M800-VarioSense TFK+Kaltschaumauflage									
	M800-VarioSense TFK+Viscoschaumauflage									
	M800-VarioSense TFK+Gelschaumauflage									
<b>Matratzeneinteilung</b>										
	HUKLA Matratzenbezug durchgehend									
<b>Fussvarianten</b>										
	A11-Alufuß									
	H05-Holzfuß									
	H17-Holzfuß									
	H25-Holzfuß									
	K01-Kunststofffuß									
	M09-Metallfuß									
	M24-Metallfuß									
	S01-Bettsockel schwarz									

Bitte gebt bei jeder Bestellung die exakte Kombination von Elementen und Bezugstoff an!

Farb- und Modellabweichungen bzw. die Korrektur von irrtümlichen Angaben behalten wir uns vor.

<b>Betten</b>										
<b>Artikel</b>	<b>Beschreibung</b>	<b>Preisgruppen</b>								
<b>PB 140/190</b>	<b>Liegefläche: 140 x 190 cm</b>	<b>01</b>	<b>02</b>	<b>03</b>	<b>04</b>	<b>05</b>	<b>06</b>	<b>07</b>	<b>08</b>	<b>Drell</b>
<b>Unterbauten</b>										
Unterbau Glatt 29 cm										
<b>Unterbauoptik</b>										
Glatt 35 cm										
Bombiert 35 cm										
Bombiert 29 cm										
<b>Kopfteile</b>										
Kopfteil 0046 S (99cm)										
Kopfteil 0046 M (109cm)										
Kopfteil 0046 L (119cm)										
Kopfteil 0046 XL (129cm)										
Kopfteil 0300 Multimaß (in 5 cm Schritten kürzbar)										
Kopfteil 0327										
Kopfteil 0334										
Kopfteil 0383										
Kopfteil 0863										
Kopfteil 0865										
Kopfteil 3029 Blende										
Kopfteil 3035 Blende										
<b>Kopfteil Rückseite echt bezogen</b>										
Rückenseite echt bezogen										
<b>Lattenrost (Preis pro Lattenrost)</b>										
LR 26 Lattenrost 26 Leisten/Gasdruck										
LR 26 XL Lattenrost XL 26 Leisten/Gasdruck										
LR 39 Lattenrost 39 Leisten/Gasdruck										
<b>Matratzen (Preise je Matratzenkern - ab Bettbreite 160 cm 2 Kerne)</b>										
MA232 5-Zonen TFK Straight										
MA340 7-Zonen TFK GEL										
MA340 - Härtegrad 4										
MA350 7-Zonen TFK										
MA350 - Härtegrad 4										
MA420 7-Zonen TFK										
MA420 - Härtegrad 4										
MA420 - Härtegrad 5										
MA734 7-Zonen BFK-Mini TFK										
<b>Fussvarianten</b>										
A11-Alufuß										
H05-Holzfuß										
H17-Holzfuß										
H25-Holzfuß										
K01-Kunststofffuß										
M09-Metallfuß										
M24-Metallfuß										
S01-Bettsockel schwarz										

Bitte gebt bei jeder Bestellung die exakte Kombination von Elementen und Bezugstoff an!

Farb- und Modellabweichungen bzw. die Korrektur von irrtümlichen Angaben behalten wir uns vor.

<b>Betten</b>										
<b>Artikel</b>	<b>Beschreibung</b>	<b>Preisgruppen</b>								
<b>PB 120/220</b>	<b>Liegefläche: 120 x 220 cm</b>	<b>01</b>	<b>02</b>	<b>03</b>	<b>04</b>	<b>05</b>	<b>06</b>	<b>07</b>	<b>08</b>	<b>Drell</b>
<b>Unterbauten</b>										
Unterbau Glatt 29 cm										
<b>Unterbauoptik</b>										
Glatt 35 cm										
Bombiert 35 cm										
Bombiert 29 cm										
<b>Kopfteile</b>										
Kopfteil 0046 S (99cm)										
Kopfteil 0046 M (109cm)										
Kopfteil 0046 L (119cm)										
Kopfteil 0046 XL (129cm)										
Kopfteil 0300 Multimaß (in 5 cm Schritten kürzbar)										
Kopfteil 0327										
Kopfteil 0334										
Kopfteil 0383										
Kopfteil 0863										
Kopfteil 0865										
Kopfteil 3029 Blende										
Kopfteil 3035 Blende										
<b>Kopfteil Rückseite echt bezogen</b>										
Rückenseite echt bezogen										
<b>Lattenrost (Preis pro Lattenrost)</b>										
LR 26 Lattenrost 26 Leisten/Gasdruck										
LR 26 XL Lattenrost XL 26 Leisten/Gasdruck										
LR 39 Lattenrost 39 Leisten/Gasdruck										
<b>Matratzen (Preise je Matratzenkern - ab Bettbreite 160 cm 2 Kerne)</b>										
MA232 5-Zonen TFK Straight										
MA340 7-Zonen TFK GEL										
MA340 - Härtegrad 4										
MA350 7-Zonen TFK										
MA350 - Härtegrad 4										
MA420 7-Zonen TFK										
MA420 - Härtegrad 4										
MA420 - Härtegrad 5										
MA734 7-Zonen BFK-Mini TFK										
M150-Wende TFK-H2+H3										
M150-Wende TFK-H4+H5										
M300-TFK+Kaltschaumauflage										
M300-TFK+Viscoschaumauflage										
M300-TFK+Gelschaumauflage										
M400-TFK+Kaltschaumauflage										
M400KA - Härtegrad 4										
M400KA - Härtegrad 5										
M400-TFK+Viscoschaumauflage										
M400VA - Härtegrad 4										
M400VA - Härtegrad 5										
M400-TFK+Gelschaumauflage										
M400GA - Härtegrad 4										
M400GA - Härtegrad 5										
M500-BFK-TFK+Kaltschaumauflage										
M500-BFK-TFK+Viscoschaumauflage										

Bitte gebt bei jeder Bestellung die exakte Kombination von Elementen und Bezugstoff an!

# MONDO LUVARA - POLSTERBETTSYSTEM



Farb- und Modellabweichungen bzw. die Korrektur von irrtümlichen Angaben behalten wir uns vor.

<b>Betten</b>										
<b>Artikel</b>	<b>Beschreibung</b>	<b>Preisgruppen</b>								
<b>PB 120/220</b>	<b>Liegefläche: 120 x 220 cm</b>	<b>01</b>	<b>02</b>	<b>03</b>	<b>04</b>	<b>05</b>	<b>06</b>	<b>07</b>	<b>08</b>	<b>Drell</b>
<b>Matratzen (Preise je Matratzenkern - ab Bettbreite 160 cm 2 Kerne)</b>										
	M500-BFK-TFK+Gelschaumauflage									
	M600-HR+Federn+Micro-TFK+Kaltschaumauflage									
	M600-HR+Federn+Micro-TFK+Viscoschaumauflage									
	M600-HR+Federn+Micro-TFK+Gelschaumauflage									
<b>Matratzeneinteilung</b>										
	HUKLA Matratzenbezug durchgehend									
<b>Fussvarianten</b>										
	A11-Alufuß									
	H05-Holzfuß									
	H17-Holzfuß									
	H25-Holzfuß									
	K01-Kunststofffuß									
	M09-Metallfuß									
	M24-Metallfuß									
	S01-Bettsockel schwarz									

Bitte gebt bei jeder Bestellung die exakte Kombination von Elementen und Bezugstoff an!



Farb- und Modellabweichungen bzw. die Korrektur von irrtümlichen Angaben behalten wir uns vor.

<b>Betten</b>										
<b>Artikel</b>	<b>Beschreibung</b>	<b>Preisgruppen</b>								
<b>PB 120/200</b>	<b>Liegefläche: 120 x 200 cm</b>	<b>01</b>	<b>02</b>	<b>03</b>	<b>04</b>	<b>05</b>	<b>06</b>	<b>07</b>	<b>08</b>	<b>Drell</b>
<b>Unterbauten</b>										
Unterbau Glatt 29 cm										
<b>Unterbauoptik</b>										
Glatt 35 cm										
Bombiert 35 cm										
Bombiert 29 cm										
<b>Kopfteile</b>										
Kopfteil 0046 S (99cm)										
Kopfteil 0046 M (109cm)										
Kopfteil 0046 L (119cm)										
Kopfteil 0046 XL (129cm)										
Kopfteil 0300 Multimaß (in 5 cm Schritten kürzbar)										
Kopfteil 0327										
Kopfteil 0334										
Kopfteil 0383										
Kopfteil 0863										
Kopfteil 0865										
Kopfteil 3029 Blende										
Kopfteil 3035 Blende										
<b>Kopfteil Rückseite echt bezogen</b>										
Rückenseite echt bezogen										
<b>Lattenrost (Preis pro Lattenrost)</b>										
LR 26 Lattenrost 26 Leisten/Gasdruck										
LR 26 XL Lattenrost XL 26 Leisten/Gasdruck										
LR 39 Lattenrost 39 Leisten/Gasdruck										
LR 42 Lattenrost 42 Leisten/Motor (nicht mit H5)										
LR 42 Lattenrost 42 Leisten/MotorPlus (nicht mit H5)										
<b>Matratzen (Preise je Matratzenkern - ab Bettbreite 160 cm 2 Kerne)</b>										
MA232 5-Zonen TFK Straight										
MA340 7-Zonen TFK GEL										
MA340 - Härtegrad 4										
MA350 7-Zonen TFK										
MA350 - Härtegrad 4										
MA420 7-Zonen TFK										
MA420 - Härtegrad 4										
MA420 - Härtegrad 5										
MA734 7-Zonen BFK-Mini TFK										
M150-Wende TFK-H2+H3										
M150-Wende TFK-H4+H5										
M300-TFK+Kaltschaumauflage										
M300-TFK+Viscoschaumauflage										
M300-TFK+Gelschaumauflage										
M400-TFK+Kaltschaumauflage										
M400KA - Härtegrad 4										
M400KA - Härtegrad 5										
M400-TFK+Viscoschaumauflage										
M400VA - Härtegrad 4										
M400VA - Härtegrad 5										
M400-TFK+Gelschaumauflage										
M400GA - Härtegrad 4										
M400GA - Härtegrad 5										

Bitte gebt bei jeder Bestellung die exakte Kombination von Elementen und Bezugstoff an!

# MONDO LUVARA - POLSTERBETTSYSTEM



Farb- und Modellabweichungen bzw. die Korrektur von irrtümlichen Angaben behalten wir uns vor.

<b>Betten</b>										
<b>Artikel</b>	<b>Beschreibung</b>	<b>Preisgruppen</b>								
<b>PB 120/200</b>	<b>Liegefläche: 120 x 200 cm</b>	<b>01</b>	<b>02</b>	<b>03</b>	<b>04</b>	<b>05</b>	<b>06</b>	<b>07</b>	<b>08</b>	<b>Drell</b>
<b>Matratzen (Preise je Matratzenkern - ab Bettbreite 160 cm 2 Kerne)</b>										
	M500-BFK-TFK+Kaltschaumauflage									
	M500-BFK-TFK+Viscoschaumauflage									
	M500-BFK-TFK+Gelschaumauflage									
	M600-HR+Federn+Micro-TFK+Kaltschaumauflage									
	M600-HR+Federn+Micro-TFK+Viscoschaumauflage									
	M600-HR+Federn+Micro-TFK+Gelschaumauflage									
	M800-VarioSense TFK+Kaltschaumauflage									
	M800-VarioSense TFK+Viscoschaumauflage									
	M800-VarioSense TFK+Gelschaumauflage									
<b>Matratzeneinteilung</b>										
	HUKLA Matratzenbezug durchgehend									
<b>Fussvarianten</b>										
	A11-Alufuß									
	H05-Holzfuß									
	H17-Holzfuß									
	H25-Holzfuß									
	K01-Kunststofffuß									
	M09-Metallfuß									
	M24-Metallfuß									
	S01-Bettsockel schwarz									

Bitte gebt bei jeder Bestellung die exakte Kombination von Elementen und Bezugstoff an!

Farb- und Modellabweichungen bzw. die Korrektur von irrtümlichen Angaben behalten wir uns vor.

<b>Betten</b>										
<b>Artikel</b>	<b>Beschreibung</b>	<b>Preisgruppen</b>								
<b>PB 120/190</b>	<b>Liegefläche: 120 x 190 cm</b>	<b>01</b>	<b>02</b>	<b>03</b>	<b>04</b>	<b>05</b>	<b>06</b>	<b>07</b>	<b>08</b>	<b>Drell</b>
<b>Unterbauten</b>										
Unterbau Glatt 29 cm										
<b>Unterbauoptik</b>										
Glatt 35 cm										
Bombiert 35 cm										
Bombiert 29 cm										
<b>Kopfteile</b>										
Kopfteil 0046 S (99cm)										
Kopfteil 0046 M (109cm)										
Kopfteil 0046 L (119cm)										
Kopfteil 0046 XL (129cm)										
Kopfteil 0300 Multimaß (in 5 cm Schritten kürzbar)										
Kopfteil 0327										
Kopfteil 0334										
Kopfteil 0383										
Kopfteil 0863										
Kopfteil 0865										
Kopfteil 3029 Blende										
Kopfteil 3035 Blende										
<b>Kopfteil Rückseite echt bezogen</b>										
Rückenseite echt bezogen										
<b>Lattenrost (Preis pro Lattenrost)</b>										
LR 26 Lattenrost 26 Leisten/Gasdruck										
LR 26 XL Lattenrost XL 26 Leisten/Gasdruck										
LR 39 Lattenrost 39 Leisten/Gasdruck										
<b>Matratzen (Preise je Matratzenkern - ab Bettbreite 160 cm 2 Kerne)</b>										
MA232 5-Zonen TFK Straight										
MA340 7-Zonen TFK GEL										
MA340 - Härtegrad 4										
MA350 7-Zonen TFK										
MA350 - Härtegrad 4										
MA420 7-Zonen TFK										
MA420 - Härtegrad 4										
MA420 - Härtegrad 5										
MA734 7-Zonen BFK-Mini TFK										
<b>Fussvarianten</b>										
A11-Alufuß										
H05-Holzfuß										
H17-Holzfuß										
H25-Holzfuß										
K01-Kunststofffuß										
M09-Metallfuß										
M24-Metallfuß										
S01-Bettsockel schwarz										

Bitte gebt bei jeder Bestellung die exakte Kombination von Elementen und Bezugstoff an!

Farb- und Modellabweichungen bzw. die Korrektur von irrtümlichen Angaben behalten wir uns vor.

<b>Betten</b>										
<b>Artikel</b>	<b>Beschreibung</b>	<b>Preisgruppen</b>								
<b>PB 100/220</b>	<b>Liegefläche: 100 x 220 cm</b>	<b>01</b>	<b>02</b>	<b>03</b>	<b>04</b>	<b>05</b>	<b>06</b>	<b>07</b>	<b>08</b>	<b>Drell</b>
<b>Unterbauten</b>										
Unterbau Glatt 29 cm										
<b>Unterbauoptik</b>										
Glatt 35 cm										
Bombiert 35 cm										
Bombiert 29 cm										
<b>Kopfteile</b>										
Kopfteil 0046 S (99cm)										
Kopfteil 0046 M (109cm)										
Kopfteil 0046 L (119cm)										
Kopfteil 0046 XL (129cm)										
Kopfteil 0300 Multimaß (in 5 cm Schritten kürzbar)										
Kopfteil 0327										
Kopfteil 0334										
Kopfteil 0383										
Kopfteil 0863										
Kopfteil 0865										
Kopfteil 3029 Blende										
Kopfteil 3035 Blende										
<b>Kopfteil Rückseite echt bezogen</b>										
Rückenseite echt bezogen										
<b>Lattenrost (Preis pro Lattenrost)</b>										
LR 16 Lattenrost 16 Leisten/Gasdruck										
LR 26 Lattenrost 26 Leisten/Gasdruck										
LR 26 XL Lattenrost XL 26 Leisten/Gasdruck										
LR 39 Lattenrost 39 Leisten/Gasdruck										
<b>Matratzen (Preise je Matratzenkern - ab Bettbreite 160 cm 2 Kerne)</b>										
MA232 5-Zonen TFK Straight										
MA340 7-Zonen TFK GEL										
MA340 - Härtegrad 4										
MA350 7-Zonen TFK										
MA350 - Härtegrad 4										
MA420 7-Zonen TFK										
MA420 - Härtegrad 4										
MA420 - Härtegrad 5										
MA734 7-Zonen BFK-Mini TFK										
M150-Wende TFK-H2+H3										
M150-Wende TFK-H4+H5										
M300-TFK+Kaltschaumauflage										
M300-TFK+Viscoschaumauflage										
M300-TFK+Gelschaumauflage										
M400-TFK+Kaltschaumauflage										
M400KA - Härtegrad 4										
M400KA - Härtegrad 5										
M400-TFK+Viscoschaumauflage										
M400VA - Härtegrad 4										
M400VA - Härtegrad 5										
M400-TFK+Gelschaumauflage										
M400GA - Härtegrad 4										
M400GA - Härtegrad 5										
M500-BFK-TFK+Kaltschaumauflage										

Bitte gebt bei jeder Bestellung die exakte Kombination von Elementen und Bezugstoff an!

# MONDO LUVARA - POLSTERBETTSYSTEM



Farb- und Modellabweichungen bzw. die Korrektur von irrtümlichen Angaben behalten wir uns vor.

<b>Betten</b>										
<b>Artikel</b>	<b>Beschreibung</b>	<b>Preisgruppen</b>								
<b>PB 100/220</b>	<b>Liegefläche: 100 x 220 cm</b>	<b>01</b>	<b>02</b>	<b>03</b>	<b>04</b>	<b>05</b>	<b>06</b>	<b>07</b>	<b>08</b>	<b>Drell</b>
<b>Matratzen (Preise je Matratzenkern - ab Bettbreite 160 cm 2 Kerne)</b>										
	M500-BFK-TFK+Viscoschaumauflage									
	M500-BFK-TFK+Gelschaumauflage									
	M600-HR+Federn+Micro-TFK+Kaltschaumauflage									
	M600-HR+Federn+Micro-TFK+Viscoschaumauflage									
	M600-HR+Federn+Micro-TFK+Gelschaumauflage									
<b>Matratzeneinteilung</b>										
	HUKLA Matratzenbezug durchgehend									
<b>Fussvarianten</b>										
	A11-Alufuß									
	H05-Holzfuß									
	H17-Holzfuß									
	H25-Holzfuß									
	K01-Kunststofffuß									
	M09-Metallfuß									
	M24-Metallfuß									
	S01-Bettsockel schwarz									

Bitte gebt bei jeder Bestellung die exakte Kombination von Elementen und Bezugstoff an!

Farb- und Modellabweichungen bzw. die Korrektur von irrtümlichen Angaben behalten wir uns vor.

<b>Betten</b>										
<b>Artikel</b>	<b>Beschreibung</b>	<b>Preisgruppen</b>								
<b>PB 100/200</b>	<b>Liegefläche: 100 x 200 cm</b>	<b>01</b>	<b>02</b>	<b>03</b>	<b>04</b>	<b>05</b>	<b>06</b>	<b>07</b>	<b>08</b>	<b>Drell</b>
<b>Unterbauten</b>										
Unterbau Glatt 29 cm										
<b>Unterbauoptik</b>										
Glatt 35 cm										
Bombiert 35 cm										
Bombiert 29 cm										
<b>Kopfteile</b>										
Kopfteil 0046 S (99cm)										
Kopfteil 0046 M (109cm)										
Kopfteil 0046 L (119cm)										
Kopfteil 0046 XL (129cm)										
Kopfteil 0300 Multimaß (in 5 cm Schritten kürzbar)										
Kopfteil 0327										
Kopfteil 0334										
Kopfteil 0383										
Kopfteil 0863										
Kopfteil 0865										
Kopfteil 3029 Blende										
Kopfteil 3035 Blende										
<b>Kopfteil Rückseite echt bezogen</b>										
Rückenseite echt bezogen										
<b>Lattenrost (Preis pro Lattenrost)</b>										
LR 16 Lattenrost 16 Leisten/Gasdruck										
LR 26 Lattenrost 26 Leisten/Gasdruck										
LR 26 XL Lattenrost XL 26 Leisten/Gasdruck										
LR 30XL Lattenrost 30 Leisten/Motor										
LR 39 Lattenrost 39 Leisten/Gasdruck										
LR 42 Lattenrost 42 Leisten/Motor (nicht mit H5)										
LR 42 Lattenrost 42 Leisten/MotorPlus (nicht mit H5)										
<b>Matratzen (Preise je Matratzenkern - ab Bettbreite 160 cm 2 Kerne)</b>										
MA232 5-Zonen TFK Straight										
MA340 7-Zonen TFK GEL										
MA340 - Härtegrad 4										
MA350 7-Zonen TFK										
MA350 - Härtegrad 4										
MA420 7-Zonen TFK										
MA420 - Härtegrad 4										
MA420 - Härtegrad 5										
MA734 7-Zonen BFK-Mini TFK										
M150-Wende TFK-H2+H3										
M150-Wende TFK-H4+H5										
M300-TFK+Kaltschaumauflage										
M300-TFK+Viscoschaumauflage										
M300-TFK+Gelschaumauflage										
M400-TFK+Kaltschaumauflage										
M400KA - Härtegrad 4										
M400KA - Härtegrad 5										
M400-TFK+Viscoschaumauflage										
M400VA - Härtegrad 4										
M400VA - Härtegrad 5										
M400-TFK+Gelschaumauflage										

Bitte gebt bei jeder Bestellung die exakte Kombination von Elementen und Bezugstoff an!

# MONDO LUVARA - POLSTERBETTSYSTEM



Farb- und Modellabweichungen bzw. die Korrektur von irrtümlichen Angaben behalten wir uns vor.

<b>Betten</b>										
<b>Artikel</b>	<b>Beschreibung</b>	<b>Preisgruppen</b>								
<b>PB 100/200</b>	<b>Liegefläche: 100 x 200 cm</b>	<b>01</b>	<b>02</b>	<b>03</b>	<b>04</b>	<b>05</b>	<b>06</b>	<b>07</b>	<b>08</b>	<b>Drell</b>
<b>Matratzen (Preise je Matratzenkern - ab Bettbreite 160 cm 2 Kerne)</b>										
	M400GA - Härtegrad 4									
	M400GA - Härtegrad 5									
	M500-BFK-TFK+Kaltschaumauflage									
	M500-BFK-TFK+Viscoschaumauflage									
	M500-BFK-TFK+Gelschaumauflage									
	M600-HR+Federn+Micro-TFK+Kaltschaumauflage									
	M600-HR+Federn+Micro-TFK+Viscoschaumauflage									
	M600-HR+Federn+Micro-TFK+Gelschaumauflage									
	M800-VarioSense TFK+Kaltschaumauflage									
	M800-VarioSense TFK+Viscoschaumauflage									
	M800-VarioSense TFK+Gelschaumauflage									
<b>Matratzeneinteilung</b>										
	HUKLA Matratzenbezug durchgehend									
<b>Fussvarianten</b>										
	A11-Alufuß									
	H05-Holzfuß									
	H17-Holzfuß									
	H25-Holzfuß									
	K01-Kunststofffuß									
	M09-Metallfuß									
	M24-Metallfuß									
	S01-Bettsockel schwarz									

Bitte gebt bei jeder Bestellung die exakte Kombination von Elementen und Bezugstoff an!

Farb- und Modellabweichungen bzw. die Korrektur von irrtümlichen Angaben behalten wir uns vor.

<b>Betten</b>										
<b>Artikel</b>	<b>Beschreibung</b>	<b>Preisgruppen</b>								
<b>PB 100/190</b>	<b>Liegefläche: 100 x 190 cm</b>	<b>01</b>	<b>02</b>	<b>03</b>	<b>04</b>	<b>05</b>	<b>06</b>	<b>07</b>	<b>08</b>	<b>Drell</b>
<b>Unterbauten</b>										
Unterbau Glatt 29 cm										
<b>Unterbauoptik</b>										
Glatt 35 cm										
Bombiert 35 cm										
Bombiert 29 cm										
<b>Kopfteile</b>										
Kopfteil 0046 S (99cm)										
Kopfteil 0046 M (109cm)										
Kopfteil 0046 L (119cm)										
Kopfteil 0046 XL (129cm)										
Kopfteil 0300 Multimaß (in 5 cm Schritten kürzbar)										
Kopfteil 0327										
Kopfteil 0334										
Kopfteil 0383										
Kopfteil 0863										
Kopfteil 0865										
Kopfteil 3029 Blende										
Kopfteil 3035 Blende										
<b>Kopfteil Rückseite echt bezogen</b>										
Rückenseite echt bezogen										
<b>Lattenrost (Preis pro Lattenrost)</b>										
LR 16 Lattenrost 16 Leisten/Gasdruck										
LR 26 Lattenrost 26 Leisten/Gasdruck										
LR 26 XL Lattenrost XL 26 Leisten/Gasdruck										
LR 39 Lattenrost 39 Leisten/Gasdruck										
<b>Matratzen (Preise je Matratzenkern - ab Bettbreite 160 cm 2 Kerne)</b>										
MA232 5-Zonen TFK Straight										
MA340 7-Zonen TFK GEL										
MA340 - Härtegrad 4										
MA350 7-Zonen TFK										
MA350 - Härtegrad 4										
MA420 7-Zonen TFK										
MA420 - Härtegrad 4										
MA420 - Härtegrad 5										
MA734 7-Zonen BFK-Mini TFK										
<b>Fussvarianten</b>										
A11-Alufuß										
H05-Holzfuß										
H17-Holzfuß										
H25-Holzfuß										
K01-Kunststofffuß										
M09-Metallfuß										
M24-Metallfuß										
S01-Bettsockel schwarz										

Bitte gebt bei jeder Bestellung die exakte Kombination von Elementen und Bezugstoff an!



Farb- und Modellabweichungen bzw. die Korrektur von irrtümlichen Angaben behalten wir uns vor.

<b>Betten</b>										
<b>Artikel</b>	<b>Beschreibung</b>	<b>Preisgruppen</b>								
<b>PB 090/220</b>	<b>Liegefläche: 090 x 220 cm</b>	<b>01</b>	<b>02</b>	<b>03</b>	<b>04</b>	<b>05</b>	<b>06</b>	<b>07</b>	<b>08</b>	<b>Drell</b>
<b>Unterbauten</b>										
Unterbau Glatt 29 cm										
<b>Unterbauoptik</b>										
Glatt 35 cm										
Bombiert 35 cm										
Bombiert 29 cm										
<b>Kopfteile</b>										
Kopfteil 0046 S (99cm)										
Kopfteil 0046 M (109cm)										
Kopfteil 0046 L (119cm)										
Kopfteil 0046 XL (129cm)										
Kopfteil 0300 Multimaß (in 5 cm Schritten kürzbar)										
Kopfteil 0327										
Kopfteil 0334										
Kopfteil 0383										
Kopfteil 0863										
Kopfteil 0865										
Kopfteil 3029 Blende										
Kopfteil 3035 Blende										
<b>Kopfteil Rückseite echt bezogen</b>										
Rückenseite echt bezogen										
<b>Lattenrost (Preis pro Lattenrost)</b>										
LR 16 Lattenrost 16 Leisten/Gasdruck										
LR 26 Lattenrost 26 Leisten/Gasdruck										
LR 26 XL Lattenrost XL 26 Leisten/Gasdruck										
LR 39 Lattenrost 39 Leisten/Gasdruck										
<b>Matratzen (Preise je Matratzenkern - ab Bettbreite 160 cm 2 Kerne)</b>										
MA232 5-Zonen TFK Straight										
MA340 7-Zonen TFK GEL										
MA340 - Härtegrad 4										
MA350 7-Zonen TFK										
MA350 - Härtegrad 4										
MA420 7-Zonen TFK										
MA420 - Härtegrad 4										
MA420 - Härtegrad 5										
MA734 7-Zonen BFK-Mini TFK										
M150-Wende TFK-H2+H3										
M150-Wende TFK-H4+H5										
M300-TFK+Kaltschaumauflage										
M300-TFK+Viscoschaumauflage										
M300-TFK+Gelschaumauflage										
M400-TFK+Kaltschaumauflage										
M400KA - Härtegrad 4										
M400KA - Härtegrad 5										
M400-TFK+Viscoschaumauflage										
M400VA - Härtegrad 4										
M400VA - Härtegrad 5										
M400-TFK+Gelschaumauflage										
M400GA - Härtegrad 4										
M400GA - Härtegrad 5										
M500-BFK-TFK+Kaltschaumauflage										

Bitte gebt bei jeder Bestellung die exakte Kombination von Elementen und Bezugstoff an!

# MONDO LUVARA - POLSTERBETTSYSTEM



Farb- und Modellabweichungen bzw. die Korrektur von irrtümlichen Angaben behalten wir uns vor.

<b>Betten</b>										
<b>Artikel</b>	<b>Beschreibung</b>	<b>Preisgruppen</b>								
<b>PB 090/220</b>	<b>Liegefläche: 090 x 220 cm</b>	<b>01</b>	<b>02</b>	<b>03</b>	<b>04</b>	<b>05</b>	<b>06</b>	<b>07</b>	<b>08</b>	<b>Drell</b>
<b>Matratzen (Preise je Matratzenkern - ab Bettbreite 160 cm 2 Kerne)</b>										
	M500-BFK-TFK+Viscoschaumauflage									
	M500-BFK-TFK+Gelschaumauflage									
	M600-HR+Federn+Micro-TFK+Kaltschaumauflage									
	M600-HR+Federn+Micro-TFK+Viscoschaumauflage									
	M600-HR+Federn+Micro-TFK+Gelschaumauflage									
<b>Matratzeneinteilung</b>										
	HUKLA Matratzenbezug durchgehend									
<b>Fussvarianten</b>										
	A11-Alufuß									
	H05-Holzfuß									
	H17-Holzfuß									
	H25-Holzfuß									
	K01-Kunststofffuß									
	M09-Metallfuß									
	M24-Metallfuß									
	S01-Bettsockel schwarz									

Bitte gebt bei jeder Bestellung die exakte Kombination von Elementen und Bezugstoff an!

Farb- und Modellabweichungen bzw. die Korrektur von irrtümlichen Angaben behalten wir uns vor.

<b>Betten</b>										
<b>Artikel</b>	<b>Beschreibung</b>	<b>Preisgruppen</b>								
<b>PB 090/200</b>	<b>Liegefläche: 090 x 200 cm</b>	<b>01</b>	<b>02</b>	<b>03</b>	<b>04</b>	<b>05</b>	<b>06</b>	<b>07</b>	<b>08</b>	<b>Drell</b>
<b>Unterbauten</b>										
Unterbau Glatt 29 cm										
<b>Unterbauoptik</b>										
Glatt 35 cm										
Bombiert 35 cm										
Bombiert 29 cm										
<b>Kopfteile</b>										
Kopfteil 0046 S (99cm)										
Kopfteil 0046 M (109cm)										
Kopfteil 0046 L (119cm)										
Kopfteil 0046 XL (129cm)										
Kopfteil 0300 Multimaß (in 5 cm Schritten kürzbar)										
Kopfteil 0327										
Kopfteil 0334										
Kopfteil 0383										
Kopfteil 0863										
Kopfteil 0865										
Kopfteil 3029 Blende										
Kopfteil 3035 Blende										
<b>Kopfteil Rückseite echt bezogen</b>										
Rückenseite echt bezogen										
<b>Lattenrost (Preis pro Lattenrost)</b>										
LR 16 Lattenrost 16 Leisten/Gasdruck										
LR 26 Lattenrost 26 Leisten/Gasdruck										
LR 26 XL Lattenrost XL 26 Leisten/Gasdruck										
LR 30XL Lattenrost 30 Leisten/Motor										
LR 39 Lattenrost 39 Leisten/Gasdruck										
LR 42 Lattenrost 42 Leisten/Motor (nicht mit H5)										
LR 42 Lattenrost 42 Leisten/MotorPlus (nicht mit H5)										
<b>Matratzen (Preise je Matratzenkern - ab Bettbreite 160 cm 2 Kerne)</b>										
MA232 5-Zonen TFK Straight										
MA340 7-Zonen TFK GEL										
MA340 - Härtegrad 4										
MA350 7-Zonen TFK										
MA350 - Härtegrad 4										
MA420 7-Zonen TFK										
MA420 - Härtegrad 4										
MA420 - Härtegrad 5										
MA734 7-Zonen BFK-Mini TFK										
M150-Wende TFK-H2+H3										
M150-Wende TFK-H4+H5										
M300-TFK+Kaltschaumauflage										
M300-TFK+Viscoschaumauflage										
M300-TFK+Gelschaumauflage										
M400-TFK+Kaltschaumauflage										
M400KA - Härtegrad 4										
M400KA - Härtegrad 5										
M400-TFK+Viscoschaumauflage										
M400VA - Härtegrad 4										
M400VA - Härtegrad 5										
M400-TFK+Gelschaumauflage										

Bitte gebt bei jeder Bestellung die exakte Kombination von Elementen und Bezugstoff an!

# MONDO LUVARA - POLSTERBETTSYSTEM



Farb- und Modellabweichungen bzw. die Korrektur von irrtümlichen Angaben behalten wir uns vor.

<b>Betten</b>										
<b>Artikel</b>	<b>Beschreibung</b>	<b>Preisgruppen</b>								
<b>PB 090/200</b>	<b>Liegefläche: 090 x 200 cm</b>	<b>01</b>	<b>02</b>	<b>03</b>	<b>04</b>	<b>05</b>	<b>06</b>	<b>07</b>	<b>08</b>	<b>Drell</b>
<b>Matratzen (Preise je Matratzenkern - ab Bettbreite 160 cm 2 Kerne)</b>										
	M400GA - Härtegrad 4									
	M400GA - Härtegrad 5									
	M500-BFK-TFK+Kaltschaumauflage									
	M500-BFK-TFK+Viscoschaumauflage									
	M500-BFK-TFK+Gelschaumauflage									
	M600-HR+Federn+Micro-TFK+Kaltschaumauflage									
	M600-HR+Federn+Micro-TFK+Viscoschaumauflage									
	M600-HR+Federn+Micro-TFK+Gelschaumauflage									
	M800-VarioSense TFK+Kaltschaumauflage									
	M800-VarioSense TFK+Viscoschaumauflage									
	M800-VarioSense TFK+Gelschaumauflage									
<b>Matratzeneinteilung</b>										
	HUKLA Matratzenbezug durchgehend									
<b>Fussvarianten</b>										
	A11-Alufuß									
	H05-Holzfuß									
	H17-Holzfuß									
	H25-Holzfuß									
	K01-Kunststofffuß									
	M09-Metallfuß									
	M24-Metallfuß									
	S01-Bettsockel schwarz									

Bitte gebt bei jeder Bestellung die exakte Kombination von Elementen und Bezugstoff an!

Farb- und Modellabweichungen bzw. die Korrektur von irrtümlichen Angaben behalten wir uns vor.

<b>Betten</b>										
<b>Artikel</b>	<b>Beschreibung</b>	<b>Preisgruppen</b>								
<b>PB 090/190</b>	<b>Liegefläche: 090 x 190 cm</b>	<b>01</b>	<b>02</b>	<b>03</b>	<b>04</b>	<b>05</b>	<b>06</b>	<b>07</b>	<b>08</b>	<b>Drell</b>
<b>Unterbauten</b>										
Unterbau Glatt 29 cm										
<b>Unterbauoptik</b>										
Glatt 35 cm										
Bombiert 35 cm										
Bombiert 29 cm										
<b>Kopfteile</b>										
Kopfteil 0046 S (99cm)										
Kopfteil 0046 M (109cm)										
Kopfteil 0046 L (119cm)										
Kopfteil 0046 XL (129cm)										
Kopfteil 0300 Multimaß (in 5 cm Schritten kürzbar)										
Kopfteil 0327										
Kopfteil 0334										
Kopfteil 0383										
Kopfteil 0863										
Kopfteil 0865										
Kopfteil 3029 Blende										
Kopfteil 3035 Blende										
<b>Kopfteil Rückseite echt bezogen</b>										
Rückenseite echt bezogen										
<b>Lattenrost (Preis pro Lattenrost)</b>										
LR 16 Lattenrost 16 Leisten/Gasdruck										
LR 26 Lattenrost 26 Leisten/Gasdruck										
LR 26 XL Lattenrost XL 26 Leisten/Gasdruck										
LR 39 Lattenrost 39 Leisten/Gasdruck										
<b>Matratzen (Preise je Matratzenkern - ab Bettbreite 160 cm 2 Kerne)</b>										
MA232 5-Zonen TFK Straight										
MA340 7-Zonen TFK GEL										
MA340 - Härtegrad 4										
MA350 7-Zonen TFK										
MA350 - Härtegrad 4										
MA420 7-Zonen TFK										
MA420 - Härtegrad 4										
MA420 - Härtegrad 5										
MA734 7-Zonen BFK-Mini TFK										
<b>Fussvarianten</b>										
A11-Alufuß										
H05-Holzfuß										
H17-Holzfuß										
H25-Holzfuß										
K01-Kunststofffuß										
M09-Metallfuß										
M24-Metallfuß										
S01-Bettsockel schwarz										

Bitte gebt bei jeder Bestellung die exakte Kombination von Elementen und Bezugstoff an!

## Qualität im Detail

- Boxspringbettssystem mit umfangreicher Kombinationsvielfalt
- 2 Unterbauten: „glatt“ oder „bombiert“ Optik
- Bonell oder Taschenfederkern, mit Bettkasten oder Motor wählbar
- 4 Matratzen in stoff- oder drellbezogen, zusätzlich 6 **Hukla-Matratzen** erhältlich
- 12 Kopfteile zur Auswahl
- Kopfteil Rücken echt gegen Aufpreis
- 10 Fußtypen in zwei Höhen 10 cm und 15 cm wählbar
- 4 Topper
- 7 Bettbreiten und 2 Bettlängen wählbar
- Unterbau serienmäßig mit antirutsch-Einsatz ausgerüstet

## Qualität

Hochwertige Materialien, sorgfältige Verarbeitung und intelligente Funktionen garantieren dauerhaften Komfort. Innovative Techniken, zeitgemäßes Design und funktionelle Detaillösungen belegen den hohen Anspruch von MONDO.

[www.mondo-moebel.de](http://www.mondo-moebel.de)



## Modellbeschreibung

LUVARA 4105 ist ein umfangreiches Boxspringbetten-Planungsprogramm mit einer unglaublichen Kombinationsvielfalt. Das Bett lässt sich aus 4 verschiedenen Unterbauten, 4 Matratzen in stoff- oder drellbezogen und 6 Hukla-Matratzen wahlweise in THERMO COVER-Funktionsbezügen, sowie 12 Kopfteilen in verschiedenen Höhen und Funktionen und 10 Fußtypen in Metall, Holz und Kunststoff in den Höhen 10 cm und 15 cm zusammenstellen. 4 verschiedene Topper ergänzen den Komfort. Verschiedenes Zubehör und Dekoplaids lassen sich individuell zu dem Bett kombinieren.

## Stellmaße in cm

- für Liegefläche 180 / 200
- Unterbau „glatt“ ohne Kopfteil:           Breite / Länge 183 / 203
- Unterbau „bombiert“ ohne Kopfteil:       Breite / Länge 189 / 206

## Lieferbare Bettgrößen (BxT)

- 200x220/200
- 180x220/200
- 160x220/200
- 140x220/200
- 120x220/200
- 100x220/200
- 090x220/200


## Kopfteilabmessungen

	B	H	T	Höhe kürzbar bis
0046S	192	99	14	55
0046M	192	109	14	
0046L	192	119	14	
0046XL	192	129	14	
0300	190	125	6	
0327	192	108	21	
0334	193	106	8	
0383	190	116	10	
0863	192	109	14	
0864	198	110	32	
0864KV	198	110-124	32	
0865	195	125	19	

## Kopfteile



**0046S** - Höhe 99 cm  
**0046M** - Höhe 109 cm  
**0046L** - Höhe 119 cm  
**0046XL** - Höhe 129 cm



**0300 Multimaß**  
 Höhe 55 - 125 cm  
 in 5 cm-Schritten  
 kürzbar




**0327**  
 Höhe 108 cm



**0334**  
 Höhe 106 cm



**0383**  
 Höhe 116 cm



**0863**  
 Höhe 109 cm



**0864**  
 Höhe 110 cm  
 nur lieferbar bei Bett-  
 größen 160-200cm Breite



**0864KV**  
 Höhe 110-124 cm  
 nur lieferbar bei Bett-  
 größen 160-200 cm Breite



**0865**  
 Höhe 125 cm

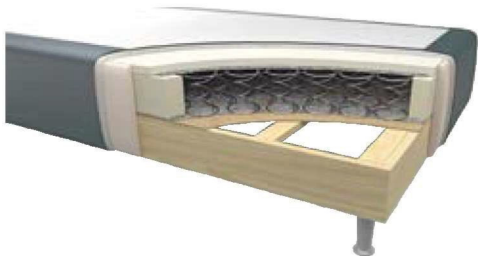
- Kopfteil mit Rücken echt gegen Aufpreis
- Kopfteil- Nr. 0300 ist die Standardhöhe 125 cm  
 Bitte bei Bestellungen genaue Höhe angeben! Sollte keine Angabe der Höhe erfolgen, bestätigen wir die Standardhöhe.

## Bezüge

- Stoff / Kunstleder: Modell ist nur einfarbig lieferbar  
 KT 0327 und KT 0863 sind zweifarbig lieferbar -  
 Der Preis wird immer nach der höheren Preisgruppe berechnet.  
 Alle Kopfteile sind im Rücken unecht bezogen!  
 Rücken echt gegen Aufpreis



## Unterbauten




### Bonellfederkern

- Flächenelastischer Bonellfederkern für eine optimale Gewichtsverteilung
- Die Freiräume zwischen den Bonellfedern sorgen für einen guten Feuchtigkeitstransport und konstante Luftzirkulation
- hochwertiger und stabiler Massivholzrahmen
- Besseres Schlafklima durch CLIMABOX
- Unterbau serienmäßig mit antirutsch-Einsatz ausgerüstet
- Höhe inkl. 10 cm Fuß: ca. 36 cm



### Taschenfederkern

- Taschenfederkern für eine erhöhte Punkt- elastizität und bessere Einsinktiefen der Obermatratze
- flexible Taschenfedern sorgen für eine optimale Stützung und bessere Anpassungsfähigkeit
- hochwertiger und stabiler Massivholzrahmen
- Besseres Schlafklima durch CLIMABOX
- Unterbau serienmäßig mit antirutsch-Einsatz ausgerüstet
- optional Unterbauoptik bombiert gegen Aufpreis lieferbar
- Höhe inkl. 10 cm Fuß: ca. 36 cm



### Taschenfederkern mit Bettkasten

- praktischer Stauraum durch Bettkasten mit gelochter Bodenplatte und Gasdruckfeder
- Höhe inkl. Kunststoffgleiter: ca. 36,5 cm
- NUR OHNE FÜSSE BESTELLBAR!
- Bettkasten bei Bettbreite 200/180/160 cm möglich
- Höhe inkl. Kunststoffgleiter: ca. 36,5 cm



### Taschenfederkern mit Motor

- hochwertige und stabile Multifunktionsplatte mit Motor und Kabelfernbedienung in einem stabilen Massivholzrahmen
- Kopf- und Fußteil separat verstellbar
- Höhe inkl. 10 cm Fuß: ca. 36 cm
- Bettbreite 140 cm nur mit einem Unterbau
- nicht in Verbindung mit Härtegrad 5
- nicht in Verbindung mit Fußtyp S08-10 und S08-15 / K08-10 und K08-15
- optional Unterbauoptik bombiert gegen Aufpreis lieferbar
- ab Bettbreite 160 cm nur mit geteiltem Topper/ Matratze möglich
- Höhe inkl. 10 cm Fuß: ca. 36 cm

## Unterbauten

### Wichtige Hinweise:

- Unterbau nicht komplett zerlegbar
- Bettbreite 140 cm wird mit einem Unterbau geliefert - 2 Unterbauten / gegen Aufpreis
- Metallbügel schwarz als zusätzlicher Matratzenhalter bei motorischer Funktion / gegen Aufpreis
- Funkfernbedienung inkl. Nachtlcht-Funktion (LED-Spot) zur Bedienung des Motors / gegen Aufpreis



Unterbau serienmäßig mit antirutsch-Einsatz ausgerüstet



Besseres Schlafklima durch CLIMABOX in allen Unterbauten. (Abbildung nur Beispielcharakter)

## Füße



**A11-10/M01**  
**A11-15/M01**  
Alufuß  
schwarz matt



**A11-10/M12**  
**A11-15/M12**  
Alufuß  
gebürstet



**H05-10**  
**H05-15**  
Holzfuß  
wengefarbig



**H17-10**  
**H17-15**  
Holzfuß Buche  
natur lackiert



**H25-10**  
**H25-15**  
Holzfuß Eiche  
natur geölt



**K01-10**  
**K01-15**  
Kunststofffuß  
alufarbig



**K08-10**  
**K08-15**  
Schwebeoptik



**M09-10**  
**M09-15**  
Metallfuß  
verchromt




**M24-10**  
**M24-15**  
Metallfuß  
schwarz



**S08-10**  
**S08-15**  
Bettsockel  
schwarz

## Matratzen



### MA 232 / MS 238

- 5-Zonen Taschenfederkern
- punktelastischer Liegekomfort
- eine zusätzliche Schaumabdeckung sorgt für ein angenehmes Liegegefühl
- Matratzenkerne in H2 und H3
- **MA 232:** Im Bezug eingesteppter Adaptionsschaum für eine solide Druckentlastung
- Hoher Hygienekomfort - Bezug ist abnehmbar und waschbar gemäß Etikett
- 4 Matratzengriffe ermöglichen ein leichtes Drehen der Matratze
- **MS 238:** Bezug ist durch Reißverschluss abnehmbar
- Ober- und Unterseite mit rutschhemmenden Drell verarbeitet
- nur mit optionalen Topper verwendbar

Höhe: ca. 21 cm (Drellbezug)

Höhe: ca. 18 cm (Stoffbezug)



### MA 340 / MS 348

- Taschenfederkernmatratze mit Gel-Einlage
- Neuartige Gel-Einlage in der Obermatratze, für ein schwebendes Liegegefühl und ideales Schlafklima
- Kombination mit Taschenfederkern für optimale Druckentlastung und erholsamen Schlaf
- Matratzenkerne in H2, H3 und H4
- **MA 340:** Im Matratzenbezug integrierter Topper durch eingesteppten Adaptionsschaum
- Hoher Hygienekomfort - Bezug mit eingearbeiteten Klimaband für optimale Belüftung ist abnehmbar und waschbar gemäß Etikett
- 4 Matratzengriffe ermöglichen ein leichtes Drehen der Matratze
- **MS 348:** Bezug ist durch Reißverschluss abnehmbar
- Ober- und Unterseite mit rutschhemmenden Drell verarbeitet
- nur mit optionalen Topper verwendbar

Höhe: ca. 26 cm (Drellbezug)

Höhe: ca. 23 cm (Stoffbezug)

## Matratzen



### MA 350 / MS 358

- 7-Zonen Taschenfederkern
- Punktelastischer Liegekomfort
- eine zusätzliche Schaumabdeckung sorgt für ein angenehmes Liegegefühl
- Matratzenkerne in H2, H3 und H4
- **MA 350:** In Ober- und Unterseite verstepte Adaptionsschaumplatte für optimale Druckentlastung
- Hoher Hygienekomfort - Bezug mit eingearbeiteten Klimaband für optimale Belüftung ist abnehmbar und waschbar gemäß Etikett
- 4 Matratzengriffe ermöglichen ein leichtes Drehen der Matratze
- **MS 358:** Bezug ist durch Reißverschluss abnehmbar
- Ober- und Unterseite mit rutschhemmenden Drell verarbeitet
- nur mit optionalen Topper verwendbar

Höhe: ca. 24 cm (Drellbezug)

Höhe: ca. 21 cm (Stoffbezug)



### MA 420 / MS 428

- 1000-Federn Taschenfederkern
- optimale Körperanpassungsfähigkeit
- Hervorragende Punktelastizität durch kleine sensible Microfedern, die einzeln in Taschen vernäht sind
- Matratzenkerne in H2, H3, H4 und H5
- **MA 420:** Hoher Hygienekomfort - Bezug mit eingearbeiteten Klimaband für optimale Belüftung ist abnehmbar und waschbar gemäß Etikett
- 4 Matratzengriffe ermöglichen ein leichtes Drehen der Matratze
- **MS 428:** Bezug ist durch Reißverschluss abnehmbar
- Ober- und Unterseite mit rutschhemmenden Drell verarbeitet
- nur mit optionalen Topper verwendbar

Höhe: ca. 26 cm (Drellbezug)

Höhe: ca. 23 cm (Stoffbezug)

## Matratzen



### MA 734 / MS 738

- Aufeinander abgestimmtes Liegesystem durch Doppelfederkern-Aufbau
- Luxury-Comfort-Federkern (Bonell) bietet eine hohe Stützkraft im unteren Teil der Matratze
- 1000 Federn Taschenfederkern, sorgt für eine hohe Punktelastizität und guten Liegekomfort im oberen Teil
- Eine zusätzliche Schaumabdeckung sorgt für ein angenehmes Liegegefühl
- Matratzenkerne in H2 und H3

### MA 734

- Integrierter Topper für eine hohe Druckentlastung, durch im Bezug eingestepten Adaptionsschaum
- Matratzenbezug: Elastisches Doppeltuch in Naturfaser-Qualität mit umlaufendem Klimaband.  
Die bi-elastische Elasthan-Funktionsfaser unterstützt die körperbezogene Anpassung. Die Bezug-Oberseite ist versteppt mit atmungsaktiver Klimafaser und waschbar gemäß Etikett.
- 4 Matratzengriffe ermöglichen ein leichtes Drehen der Matratze

### MS 738

- Bezug ist durch Reißverschluss abnehmbar
- Ober- und Unterseite mit rutschhemmenden Drell verarbeitet
- Nur mit optionalen Toppertypen verwendbar

Höhe: ca. 26 cm (Drellbezug)

Höhe: ca. 23 cm (Stoffbezug)

### Wichtige Hinweise:

- Die Matratzenbezüge können im Ganzen (**Standard**) oder geteilt bestellt werden.
- Sollte bei der Bestellung keine Angabe vorliegen, wird der Matratzenbezug standardmäßig im Ganzen geliefert.
- Bei motorischen Unterbauten sind nur geteilte Matratzenbezüge möglich
- Die Matratze **MA 420 / MS 428** in Härtegrad 5 ist nicht mit motorischem Unterbau kombinierbar
- Eine Kombination unterschiedlicher Obermatratzen (außer Härtegrad) ist nicht möglich.
- Alle Bezüge durch 4-seitigen Reißverschluss abnehmbar

## Matratzen



### HU-M 150 (Wendematratze)

- move it

Kern:

7-Zonen Taschenfederkern mit 500 Federn/2m<sup>2</sup>

Schaumauflage:

H2/3: Gel- und Kaltschaum-Auflage in unterschiedlichen Härtegraden

H4/5: Kaltschaum-Auflage in unterschiedlichen Härtegraden

Höhe ca. 24 cm Drellbezug  
Höhe ca. 22 cm Stoffbezug



### HU-M 300

- mix it

Kern:

7-Zonen Taschenfederkern mit 500 Federn/2m<sup>2</sup>

Schaumauflagen:

In 3 Qualitäten wählbar (Kaltschaum, Viscoschaum, Gelschaum)

Matratzenkerne in H2 und H3 (**preisgleich**)

Höhe ca. 24 cm Drellbezug  
Höhe ca. 22 cm Stoffbezug



### HU-M 400

- mix it

Kern:


7-Zonen Taschenfederkern mit 1000 Federn/2m<sup>2</sup>  
inkl. Schulter- und Beckenentlastung

Schaumauflagen:

In 3 Qualitäten wählbar (Kaltschaum, Viscoschaum, Gelschaum)

Matratzenkerne in H2, H3 (**preisgleich**) und H4, H5 (**gegen Aufpreis**)

Höhe ca. 24 cm Drellbezug  
Höhe ca. 22 cm Stoffbezug



### HU-M 500 (Boxspring-Matratze)

- mix it

Kern:

Doppelfederkernmatratze mit einer Kombination aus Bonellfederkern (380 Federn/2m<sup>2</sup>) und Taschenfederkern (1000 Taschen-Federn/2m<sup>2</sup>)

Schaumauflagen:

In 3 Qualitäten wählbar (Kaltschaum, Viscoschaum, Gelschaum)

Matratzenkerne in H2 und H3 (**preisgleich**)

Höhe ca. 24 cm Drellbezug  
Höhe ca. 22 cm Stoffbezug

## Matratzen



### HU-M 600 (Hybrid-Matratze)

- touch it

#### Kern:

Doppelfederkernmatratze mit 1300 Federn. Eine Kombination aus: Aufgelegtem Micro-Taschenfederkern (über 850 Federn/2m<sup>2</sup>) und einzeln im Schaumkern eingelassene Federn, körpergerecht zonierte (über 450 Federn/2m<sup>2</sup>)

#### Schaumauflagen:

In 3 Qualitäten wählbar (Kaltschaum, Viscoschaum, Gelschaum)

Matratzenkerne in H2 PLUS und H3 PLUS (**preisgleich**)

Höhe ca. 24 cm Drellbezug

Höhe ca. 22 cm Stoffbezug



### HU-M 800

- mix it

#### Kern:

VarioSense Tonnen-Taschenfederkern-Technologie mit über 700 Federn/2m<sup>2</sup> für eine sanfte Aufnahme in der Oberfläche und stützendem Mittelteil. Perfekte Kantenstabilität mittels rahmenloser Fullsize-Variante.

#### Schaumauflagen:

In 3 Qualitäten wählbar (Kaltschaum, Viscoschaum, Gelschaum)

Matratzenkerne in H2 und H3 (**preisgleich**)

Höhe ca. 24 cm Drellbezug

Höhe ca. 22 cm Stoffbezug

nicht in Bettgröße 220 cm Tiefe lieferbar

## Wichtige Hinweise:

- Alle Matratzen sind wahlweise in THERMO Cover-Funktionsbezug warm, cool oder stretch möglich.
- Die Matratze HU-M150 ist nur in THERMO COVER cool/warm lieferbar.
- Die Matratzenbezüge können geteilt (**Standard**) oder im Ganzen (**Partnerbezug/gegen Aufpreis**) geliefert werden.
- Gelschaum- und Viscoschaum-Auflage sind **gegen Aufpreis** möglich.
- Matratzen in unterschiedlichen Qualitäten und Festigkeiten in einem Partnerbezug miteinander kombinierbar.
- Alle Bezüge durch 4-seitigen Reißverschluss abnehmbar und waschbar gem. Etikett.
- Matratze in Härtegrad H5 ist nicht mit mot. Lattenrahmen kombinierbar.
- Bei mot. Lattenrahmen wird der Matratzenbezug standardmäßig geteilt geliefert.
- Alle Matratzen sind nur drehbar und nicht wendbar (Ausnahme: HU-M 150).
- Einzelne Matratzen sind über separate Preislisten bestellbar.

## Topper



### KA / Kaltschaum

- Der Bezug ist bei 40 Grad waschbar und daher für Allergiker geeignet / nicht für den Trockner geeignet
- Der Kaltschaum bietet eine optimale Körperunterstützung.
- Liegekomfort: **soft bis kompakt**

**Ideal für Kunden, die einen klassischen Komfort suchen.**

Höhe: ca. 8 cm



### VA / Visco

- Der Bezug ist bei 40 Grad waschbar und daher für Allergiker geeignet / nicht für den Trockner geeignet
- Der Visco Schaum passt sich dem Körper ideal an und ist druck- und stoßabsorbierend, sowie thermoelastisch.
- Liegekomfort: **soft bis kompakt**

**Ideal für Kunden, die nachts eher Kälte verspüren.**

Höhe: ca. 8 cm



### GA / Gel

- Der Bezug ist bei 40 Grad waschbar und daher für Allergiker geeignet / nicht für den Trockner geeignet
- Charakteristisch für den Gelschaum ist sein schwebendes Liegegefühl, seine Offenporigkeit und seine hohe Atmungsaktivität.
- Liegekomfort: **soft**

**Ideal für Kunden, die nachts eher zur Hitzebildung neigen.**

Höhe: ca. 8 cm



### MA / MDI

- Der Bezug ist bei 40 Grad waschbar und daher für Allergiker geeignet / nicht für den Trockner geeignet
- Die Struktur des MDI ist dem Naturschwamm nachempfunden. Daher ist der Schaum sehr offenporig und atmungsaktiv.
- Liegekomfort: **kompakt**

**Ideal für Kunden, die nachts eher zur Hitzebildung neigen.**

Höhe: ca. 8 cm



Farb- und Modellabweichungen bzw. die Korrektur von irrtümlichen Angaben behalten wir uns vor.

## Vorzugskombinationen



### VZ3

**Bezug:** Brego  
**Liegefläche:** 180/200 cm  
**Kopfteil:** 0327, Rücken unecht  
**Matratze links:** MS 238 H2 oder H3  
**Matratze rechts:** MS 238 H2 oder H3  
**Matratzenbezug:** Stoffbezug im Ganzen  
**Topper:** KA (Kaltschaum), durchgehend / VA, GA und MA **gegen Aufpreis lieferbar**  
**Unterbau:** Bonellfederkern glatt  
**Fußtyp:** K 01-10 oder K 01-15 Kunststofffuß alufarbig  
 Weitere Fußauswahl lt. Typenplan **gegen Aufpreis** lieferbar!

## Betten

Artikel	Beschreibung	Preisgruppen										
		01	02	03	04	05	06	07	08	Drell		
<b>VZ3 BX 180/200</b>	Liegefläche: 180 x 200 cm											
<b>Unterbauten</b>	Bonellfederkern											
<b>Kopfteil Rückseite echt bezogen</b>	Rückenseite echt bezogen											
<b>Topper</b>	VA Visco-Schaum durchgehend											
	GA Gelschaum durchgehend											
	MA MDI-Schaum durchgehend											
<b>Fussvarianten</b>												
	A11-Alufuß											
	H05-Holzfuß											
	H17-Holzfuß											
	H25-Holzfuß											
	K08-Kunststofffuß-Schwebeoptik											
	M09-Metallfuß											
	M24-Metallfuß											
	S08-Sockelblende schwarz											

Bitte gebt bei jeder Bestellung die exakte Kombination von Elementen und Bezugstoff an!

Farb- und Modellabweichungen bzw. die Korrektur von irrtümlichen Angaben behalten wir uns vor.

## Vorzugskombinationen



### VZ4

**Bezug:** Nele  
**Liegefläche:** 180/200 cm  
**Kopfteil:** 0046L, Rücken unecht  
**0046S, 0046M, 0046XL** / preisgleich lieferbar  
**Matratze links:** MS 358 H2 oder H3 / H4 **gegen Aufpreis**  
**Matratze rechts:** MS 358 H2 oder H3 / H4 **gegen Aufpreis**  
**Matratzenbezug:** Stoffbezug im Ganzen  
**Topper:** KA (Kaltschaum), durchgehend / VA, GA und MA **gegen Aufpreis lieferbar**  
**Unterbau:** Taschenfederkern klassisch, glatt  
**Fußtyp:** K 08-10 oder K 08-15 Schwebeoptik  
**K 01-10** oder **K 01-15** Kunststofffuß alufarbig  
 Weitere Fußauswahl lt. Typenplan **gegen Aufpreis** lieferbar!

## Betten

Artikel	Beschreibung	Preisgruppen									
		01	02	03	04	05	06	07	08	Drell	
VZ4 BX 180/200	Liegefläche: 180 x 200 cm										
<b>Unterbauten</b>											
Taschenfederkern											
<b>Kopfteil Rückseite echt bezogen</b>											
Rückenseite echt bezogen											
<b>Matratzen (Preise je Matratzenkern- ab Bettbreite 160 cm 2 Kerne)</b>											
MS358 7-Zonen TFK											
MS358 - Härtegrad 4											
<b>Topper</b>											
VA Visco-Schaum durchgehend											
GA Gelschaum durchgehend											
MA MDI-Schaum durchgehend											
<b>Fussvarianten</b>											
A11-Alufuß											
H05-Holzfuß											
H17-Holzfuß											
H25-Holzfuß											
M09-Metallfuß											
M24-Metallfuß											
S08-Sockelblende schwarz											

Bitte gebt bei jeder Bestellung die exakte Kombination von Elementen und Bezugstoff an!

Farb- und Modellabweichungen bzw. die Korrektur von irrtümlichen Angaben behalten wir uns vor.

## Vorzugskombinationen



### VZ5

Bezug: Brego oder Galero  
 Liegefläche: 180/200 cm  
 Kopfteil: **0865**, Rücken unecht  
 Matratze links: **MS 428** H2 oder H3 / H4 oder H5 **gegen Aufpreis**  
 Matratze rechts: **MS 428** H2 oder H3 / H4 oder H5 **gegen Aufpreis**  
 Matratzenbezug: Stoffbezug im Ganzen  
 Topper: **GA** durchgehend / **KA** preisgleich / **VA** und **MA** **gegen Aufpreis lieferbar**  
 Unterbau: Taschenfederkern glatt  
 Fußtyp: **A 11-10/M01** oder **A 11-15/M01** Alufuß schwarz matt  
**K 01-10** oder **K 01-15** Kunststofffuß alufarbig  
 Weitere Fußauswahl lt. Typenplan **gegen Aufpreis** lieferbar!

## Betten

Artikel	Beschreibung	Preisgruppen									
		01	02	03	04	05	06	07	08	Drell	
<b>VZ5 BX 180/200</b>	Liegefläche: 180 x 200 cm										
<b>Unterbauten</b>	Taschenfederkern										
<b>Kopfteil Rückseite echt bezogen</b>	Rückenseite echt bezogen										
<b>Matratzen (Preise je Matratzenkern- ab Bettbreite 160 cm 2 Kerne)</b>	MS428 7-Zonen 1000 Federn TFK										
	MS428 - Härtegrad 4										
	MS428 - Härtegrad 5										
<b>Topper</b>	VA Visco-Schaum durchgehend										
	MA MDI-Schaum durchgehend										
<b>Fussvarianten</b>	H05-Holzfuß										
	H17-Holzfuß										
	H25-Holzfuß										
	K08-Kunststofffuß-Schwebeoptik										
	M09-Metallfuß										
	M24-Metallfuß										
	S08-Sockelblende schwarz										

Bitte gebt bei jeder Bestellung die exakte Kombination von Elementen und Bezugstoff an!

Farb- und Modellabweichungen bzw. die Korrektur von irrtümlichen Angaben behalten wir uns vor.

<b>Betten</b>										
<b>Artikel</b>	<b>Beschreibung</b>	<b>Preisgruppen</b>								
<b>BX 200/220</b>	<b>Liegefläche: 200 x 220 cm</b>	<b>01</b>	<b>02</b>	<b>03</b>	<b>04</b>	<b>05</b>	<b>06</b>	<b>07</b>	<b>08</b>	<b>Drell</b>
<b>Unterbauten</b>										
Bonellfederkern										
<b>Aufpreis Unterbautyp (Standard siehe Modellinfo)</b>										
Taschenfederkern										
<b>Unterbaufunktionen (mögliche Kombinationen siehe Modellinfo)</b>										
Bettkasten Queröffnung Gasdruck links und rechts										
Motor										
<b>Bedienung</b>										
Funkfernbedienung mit Lichtspots links und rechts										
Handschalter li./Funkfernbedienung mit Lichtspots re.										
Funkfernbedienung mit Lichtspots li./Handschalter re.										
<b>Unterbauoptik</b>										
Bombiert										
<b>Kopfteile</b>										
Kopfteil 0046 S (99cm)										
Kopfteil 0046 M (109cm)										
Kopfteil 0046 L (119cm)										
Kopfteil 0046 XL (129cm)										
Kopfteil 0300 Multimaß (in 5 cm Schritten kürzbar)										
Kopfteil 0327										
Kopfteil 0334										
Kopfteil 0383										
Kopfteil 0863										
Kopfteil 0864										
Kopfteil 0864 KV-Funktion										
Kopfteil 0865										
<b>Kopfteil Rückseite echt bezogen</b>										
Rückenseite echt bezogen										
<b>Matratzen (Preise je Matratzenkern - ab Bettbreite 160 cm 2 Kerne)</b>										
MA232 5-Zonen TFK Straight										
MA340 7-Zonen TFK GEL										
MA340 - Härtegrad 4										
MA350 7-Zonen TFK										
MA350 - Härtegrad 4										
MA420 7-Zonen TFK										
MA420 - Härtegrad 4										
MA420 - Härtegrad 5										
MA734 7-Zonen BFK+Mini TFK										
MS238 5-Zonen TFK										
MS348 7-Zonen TFK GEL										
MS348 - Härtegrad 4										
MS358 7-Zonen TFK										
MS358 - Härtegrad 4										
MS428 7-Zonen 1000 Federn TFK										
MS428 - Härtegrad 4										
MS428 - Härtegrad 5										
MS738 7-Zonen BFK+Mini TFK										
M150-Wende TFK-H2+H3										
M150-Wende TFK-H4+H5										

Bitte gebt bei jeder Bestellung die exakte Kombination von Elementen und Bezugstoff an!

# MONDO LUVARA - BOXSPRINGBETTSYSTEM



Farb- und Modellabweichungen bzw. die Korrektur von irrtümlichen Angaben behalten wir uns vor.

<b>Betten</b>										
<b>Artikel</b>	<b>Beschreibung</b>	<b>Preisgruppen</b>								
<b>BX 200/220</b>	<b>Liegefläche: 200 x 220 cm</b>	<b>01</b>	<b>02</b>	<b>03</b>	<b>04</b>	<b>05</b>	<b>06</b>	<b>07</b>	<b>08</b>	<b>Drell</b>
M300-TFK+Kaltschaumauflage										
M300-TFK+Viscoschaumauflage										
M300-TFK+Gelschaumauflage										
M400-TFK+Kaltschaumauflage										
M400KA - Härtegrad 4										
M400KA - Härtegrad 5										
M400-TFK+Viscoschaumauflage										
M400VA - Härtegrad 4										
M400VA - Härtegrad 5										
M400-TFK+Gelschaumauflage										
M400GA - Härtegrad 4										
M400GA - Härtegrad 5										
M500-BFK+TFK+Kaltschaumauflage										
M500-BFK+TFK+Viscoschaumauflage										
M500-BFK+TFK+Gelschaumauflage										
M600-HR+Federn+Micro-TFK+Kaltschaumauflage										
M600-HR+Federn+Micro-TFK+Viscoschaumauflage										
M600-HR+Federn+Micro-TFK+Gelschaumauflage										
<b>Topper</b>										
KA Kaltschaum durchgehend										
KA Kaltschaum geteilt										
VA Visco-Schaum durchgehend										
VA Visco-Schaum geteilt										
GA Gelschaum durchgehend										
GA Gelschaum geteilt										
MA MDI-Schaum durchgehend										
MA MDI-Schaum geteilt										
<b>Fussvarianten</b>										
A11-Alufuß										
H05-Holzfuß										
H17-Holzfuß										
H25-Holzfuß										
K01-Kunststofffuß										
K08-Kunststofffuß-Schwebeoptik										
M09-Metallfuß										
M24-Metallfuß										
S08-Sockelblende schwarz										

Bitte gebt bei jeder Bestellung die exakte Kombination von Elementen und Bezugstoff an!

Farb- und Modellabweichungen bzw. die Korrektur von irrtümlichen Angaben behalten wir uns vor.

<b>Betten</b>										
<b>Artikel</b>	<b>Beschreibung</b>	<b>Preisgruppen</b>								
<b>BX 200/200</b>	<b>Liegefläche: 200 x 200 cm</b>	<b>01</b>	<b>02</b>	<b>03</b>	<b>04</b>	<b>05</b>	<b>06</b>	<b>07</b>	<b>08</b>	<b>Drell</b>
<b>Unterbauten</b>										
Bonellfederkern										
<b>Aufpreis Unterbautyp (Standard siehe Modellinfo)</b>										
Taschenfederkern										
<b>Unterbaufunktionen (mögliche Kombinationen siehe Modellinfo)</b>										
Bettkasten Queröffnung Gasdruck links und rechts										
Motor										
<b>Bedienung</b>										
Funkfernbedienung mit Lichtspots links und rechts										
Handschalter li./Funkfernbedienung mit Lichtspots re.										
Funkfernbedienung mit Lichtspots li./Handschalter re.										
<b>Unterbauoptik</b>										
Bombiert										
<b>Kopfteile</b>										
Kopfteil 0046 S (99cm)										
Kopfteil 0046 M (109cm)										
Kopfteil 0046 L (119cm)										
Kopfteil 0046 XL (129cm)										
Kopfteil 0300 Multimaß (in 5 cm Schritten kürzbar)										
Kopfteil 0327										
Kopfteil 0334										
Kopfteil 0383										
Kopfteil 0863										
Kopfteil 0864										
Kopfteil 0864 KV-Funktion										
Kopfteil 0865										
<b>Kopfteil Rückseite echt bezogen</b>										
Rückenseite echt bezogen										
<b>Matratzen (Preise je Matratzenkern - ab Bettbreite 160 cm 2 Kerne)</b>										
MA232 5-Zonen TFK Straight										
MA340 7-Zonen TFK GEL										
MA340 - Härtegrad 4										
MA350 7-Zonen TFK										
MA350 - Härtegrad 4										
MA420 7-Zonen TFK										
MA420 - Härtegrad 4										
MA420 - Härtegrad 5										
MA734 7-Zonen BFK+Mini TFK										
MS238 5-Zonen TFK										
MS348 7-Zonen TFK GEL										
MS348 - Härtegrad 4										
MS358 7-Zonen TFK										
MS358 - Härtegrad 4										
MS428 7-Zonen 1000 Federn TFK										
MS428 - Härtegrad 4										
MS428 - Härtegrad 5										
MS738 7-Zonen BFK+Mini TFK										
M150-Wende TFK-H2+H3										
M150-Wende TFK-H4+H5										

Bitte gebt bei jeder Bestellung die exakte Kombination von Elementen und Bezugstoff an!

# MONDO LUVARA - BOXSPRINGBETTSYSTEM



Farb- und Modellabweichungen bzw. die Korrektur von irrtümlichen Angaben behalten wir uns vor.

<b>Betten</b>										
<b>Artikel</b>	<b>Beschreibung</b>	<b>Preisgruppen</b>								
<b>BX 200/200</b>	<b>Liegefläche: 200 x 200 cm</b>	<b>01</b>	<b>02</b>	<b>03</b>	<b>04</b>	<b>05</b>	<b>06</b>	<b>07</b>	<b>08</b>	<b>Drell</b>
M300-TFK+Kaltschaumauflage										
M300-TFK+Viscoschaumauflage										
M300-TFK+Gelschaumauflage										
M400-TFK+Kaltschaumauflage										
M400KA - Härtegrad 4										
M400KA - Härtegrad 5										
M400-TFK+Viscoschaumauflage										
M400VA - Härtegrad 4										
M400VA - Härtegrad 5										
M400-TFK+Gelschaumauflage										
M400GA - Härtegrad 4										
M400GA - Härtegrad 5										
M500-BFK+TFK+Kaltschaumauflage										
M500-BFK+TFK+Viscoschaumauflage										
M500-BFK+TFK+Gelschaumauflage										
M600-HR+Federn+Micro-TFK+Kaltschaumauflage										
M600-HR+Federn+Micro-TFK+Viscoschaumauflage										
M600-HR+Federn+Micro-TFK+Gelschaumauflage										
M800-VarioSense TFK+Kaltschaumauflage										
M800-VarioSense TFK+Viscoschaumauflage										
M800-VarioSense TFK+Gelschaumauflage										
<b>Topper</b>										
KA Kaltschaum durchgehend										
KA Kaltschaum geteilt										
VA Visco-Schaum durchgehend										
VA Visco-Schaum geteilt										
GA Gelschaum durchgehend										
GA Gelschaum geteilt										
MA MDI-Schaum durchgehend										
MA MDI-Schaum geteilt										
<b>Fussvarianten</b>										
A11-Alufuß										
H05-Holzfuß										
H17-Holzfuß										
H25-Holzfuß										
K01-Kunststofffuß										
K08-Kunststofffuß-Schwebeoptik										
M09-Metallfuß										
M24-Metallfuß										
S08-Sockelblende schwarz										

Bitte gebt bei jeder Bestellung die exakte Kombination von Elementen und Bezugstoff an!

Farb- und Modellabweichungen bzw. die Korrektur von irrtümlichen Angaben behalten wir uns vor.

<b>Betten</b>										
<b>Artikel</b>	<b>Beschreibung</b>	<b>Preisgruppen</b>								
<b>BX 180/220</b>	<b>Liegefläche: 180 x 220 cm</b>	<b>01</b>	<b>02</b>	<b>03</b>	<b>04</b>	<b>05</b>	<b>06</b>	<b>07</b>	<b>08</b>	<b>Drell</b>
<b>Unterbauten</b>										
Bonellfederkern										
<b>Aufpreis Unterbautyp (Standard siehe Modellinfo)</b>										
Taschenfederkern										
<b>Unterbaufunktionen (mögliche Kombinationen siehe Modellinfo)</b>										
Bettkasten Queröffnung Gasdruck links und rechts										
Motor										
<b>Bedienung</b>										
Funkfernbedienung mit Lichtspots links und rechts										
Handschalter li./Funkfernbedienung mit Lichtspots re.										
Funkfernbedienung mit Lichtspots li./Handschalter re.										
<b>Unterbauoptik</b>										
Bombiert										
<b>Kopfteile</b>										
Kopfteil 0046 S (99cm)										
Kopfteil 0046 M (109cm)										
Kopfteil 0046 L (119cm)										
Kopfteil 0046 XL (129cm)										
Kopfteil 0300 Multimaß (in 5 cm Schritten kürzbar)										
Kopfteil 0327										
Kopfteil 0334										
Kopfteil 0383										
Kopfteil 0863										
Kopfteil 0864										
Kopfteil 0864 KV-Funktion										
Kopfteil 0865										
<b>Kopfteil Rückseite echt bezogen</b>										
Rückenseite echt bezogen										
<b>Matratzen (Preise je Matratzenkern - ab Bettbreite 160 cm 2 Kerne)</b>										
MA232 5-Zonen TFK Straight										
MA340 7-Zonen TFK GEL										
MA340 - Härtegrad 4										
MA350 7-Zonen TFK										
MA350 - Härtegrad 4										
MA420 7-Zonen TFK										
MA420 - Härtegrad 4										
MA420 - Härtegrad 5										
MA734 7-Zonen BFK+Mini TFK										
MS238 5-Zonen TFK										
MS348 7-Zonen TFK GEL										
MS348 - Härtegrad 4										
MS358 7-Zonen TFK										
MS358 - Härtegrad 4										
MS428 7-Zonen 1000 Federn TFK										
MS428 - Härtegrad 4										
MS428 - Härtegrad 5										
MS738 7-Zonen BFK+Mini TFK										
M150-Wende TFK-H2+H3										
M150-Wende TFK-H4+H5										

Bitte gebt bei jeder Bestellung die exakte Kombination von Elementen und Bezugstoff an!



# MONDO LUVARA - BOXSPRINGBETTSYSTEM



Farb- und Modellabweichungen bzw. die Korrektur von irrtümlichen Angaben behalten wir uns vor.

<b>Betten</b>										
<b>Artikel</b>	<b>Beschreibung</b>	<b>Preisgruppen</b>								
<b>BX 180/220</b>	<b>Liegefläche: 180 x 220 cm</b>	<b>01</b>	<b>02</b>	<b>03</b>	<b>04</b>	<b>05</b>	<b>06</b>	<b>07</b>	<b>08</b>	<b>Drell</b>
M300-TFK+Kaltschaumauflage										
M300-TFK+Viscoschaumauflage										
M300-TFK+Gelschaumauflage										
M400-TFK+Kaltschaumauflage										
M400KA - Härtegrad 4										
M400KA - Härtegrad 5										
M400-TFK+Viscoschaumauflage										
M400VA - Härtegrad 4										
M400VA - Härtegrad 5										
M400-TFK+Gelschaumauflage										
M400GA - Härtegrad 4										
M400GA - Härtegrad 5										
M500-BFK+TFK+Kaltschaumauflage										
M500-BFK+TFK+Viscoschaumauflage										
M500-BFK+TFK+Gelschaumauflage										
M600-HR+Federn+Micro-TFK+Kaltschaumauflage										
M600-HR+Federn+Micro-TFK+Viscoschaumauflage										
M600-HR+Federn+Micro-TFK+Gelschaumauflage										
<b>Topper</b>										
KA Kaltschaum durchgehend										
KA Kaltschaum geteilt										
VA Visco-Schaum durchgehend										
VA Visco-Schaum geteilt										
GA Gelschaum durchgehend										
GA Gelschaum geteilt										
MA MDI-Schaum durchgehend										
MA MDI-Schaum geteilt										
<b>Fussvarianten</b>										
A11-Alufuß										
H05-Holzfuß										
H17-Holzfuß										
H25-Holzfuß										
K01-Kunststofffuß										
K08-Kunststofffuß-Schwebeoptik										
M09-Metallfuß										
M24-Metallfuß										
S08-Sockelblende schwarz										

Bitte gebt bei jeder Bestellung die exakte Kombination von Elementen und Bezugstoff an!

Farb- und Modellabweichungen bzw. die Korrektur von irrtümlichen Angaben behalten wir uns vor.

<b>Betten</b>										
<b>Artikel</b>	<b>Beschreibung</b>	<b>Preisgruppen</b>								
<b>BX 180/200</b>	<b>Liegefläche: 180 x 200 cm</b>	<b>01</b>	<b>02</b>	<b>03</b>	<b>04</b>	<b>05</b>	<b>06</b>	<b>07</b>	<b>08</b>	<b>Drell</b>
<b>Unterbauten</b>										
Bonellfederkern										
<b>Aufpreis Unterbautyp (Standard siehe Modellinfo)</b>										
Taschenfederkern										
<b>Unterbaufunktionen (mögliche Kombinationen siehe Modellinfo)</b>										
Bettkasten Queröffnung Gasdruck links und rechts										
Motor										
<b>Bedienung</b>										
Funkfernbedienung mit Lichtspots links und rechts										
Handscharter li./Funkfernbedienung mit Lichtspots re.										
Funkfernbedienung mit Lichtspots li./Handscharter re.										
<b>Unterbauoptik</b>										
Bombiert										
<b>Kopfteile</b>										
Kopfteil 0046 S (99cm)										
Kopfteil 0046 M (109cm)										
Kopfteil 0046 L (119cm)										
Kopfteil 0046 XL (129cm)										
Kopfteil 0300 Multimaß (in 5 cm Schritten kürzbar)										
Kopfteil 0327										
Kopfteil 0334										
Kopfteil 0383										
Kopfteil 0863										
Kopfteil 0864										
Kopfteil 0864 KV-Funktion										
Kopfteil 0865										
<b>Kopfteil Rückseite echt bezogen</b>										
Rückenseite echt bezogen										
<b>Matratzen (Preise je Matratzenkern - ab Bettbreite 160 cm 2 Kerne)</b>										
MA232 5-Zonen TFK Straight										
MA340 7-Zonen TFK GEL										
MA340 - Härtegrad 4										
MA350 7-Zonen TFK										
MA350 - Härtegrad 4										
MA420 7-Zonen TFK										
MA420 - Härtegrad 4										
MA420 - Härtegrad 5										
MA734 7-Zonen BFK+Mini TFK										
MS238 5-Zonen TFK										
MS348 7-Zonen TFK GEL										
MS348 - Härtegrad 4										
MS358 7-Zonen TFK										
MS358 - Härtegrad 4										
MS428 7-Zonen 1000 Federn TFK										
MS428 - Härtegrad 4										
MS428 - Härtegrad 5										
MS738 7-Zonen BFK+Mini TFK										
M150-Wende TFK-H2+H3										
M150-Wende TFK-H4+H5										

Bitte gebt bei jeder Bestellung die exakte Kombination von Elementen und Bezugstoff an!

# MONDO LUVARA - BOXSPRINGBETTSYSTEM



Farb- und Modellabweichungen bzw. die Korrektur von irrtümlichen Angaben behalten wir uns vor.

<b>Betten</b>										
<b>Artikel</b>	<b>Beschreibung</b>	<b>Preisgruppen</b>								
<b>BX 180/200</b>	<b>Liegefläche: 180 x 200 cm</b>	<b>01</b>	<b>02</b>	<b>03</b>	<b>04</b>	<b>05</b>	<b>06</b>	<b>07</b>	<b>08</b>	<b>Drell</b>
M300-TFK+Kaltschaumauflage										
M300-TFK+Viscoschaumauflage										
M300-TFK+Gelschaumauflage										
M400-TFK+Kaltschaumauflage										
M400KA - Härtegrad 4										
M400KA - Härtegrad 5										
M400-TFK+Viscoschaumauflage										
M400VA - Härtegrad 4										
M400VA - Härtegrad 5										
M400-TFK+Gelschaumauflage										
M400GA - Härtegrad 4										
M400GA - Härtegrad 5										
M500-BFK+TFK+Kaltschaumauflage										
M500-BFK+TFK+Viscoschaumauflage										
M500-BFK+TFK+Gelschaumauflage										
M600-HR+Federn+Micro-TFK+Kaltschaumauflage										
M600-HR+Federn+Micro-TFK+Viscoschaumauflage										
M600-HR+Federn+Micro-TFK+Gelschaumauflage										
M800-VarioSense TFK+Kaltschaumauflage										
M800-VarioSense TFK+Viscoschaumauflage										
M800-VarioSense TFK+Gelschaumauflage										
<b>Topper</b>										
KA Kaltschaum durchgehend										
KA Kaltschaum geteilt										
VA Visco-Schaum durchgehend										
VA Visco-Schaum geteilt										
GA Gelschaum durchgehend										
GA Gelschaum geteilt										
MA MDI-Schaum durchgehend										
MA MDI-Schaum geteilt										
<b>Fussvarianten</b>										
A11-Alufuß										
H05-Holzfuß										
H17-Holzfuß										
H25-Holzfuß										
K01-Kunststofffuß										
K08-Kunststofffuß-Schwebeoptik										
M09-Metallfuß										
M24-Metallfuß										
S08-Sockelblende schwarz										

Bitte gebt bei jeder Bestellung die exakte Kombination von Elementen und Bezugstoff an!

Farb- und Modellabweichungen bzw. die Korrektur von irrtümlichen Angaben behalten wir uns vor.

<b>Betten</b>										
<b>Artikel</b>	<b>Beschreibung</b>	<b>Preisgruppen</b>								
<b>BX 160/220</b>	<b>Liegefläche: 160 x 220 cm</b>	<b>01</b>	<b>02</b>	<b>03</b>	<b>04</b>	<b>05</b>	<b>06</b>	<b>07</b>	<b>08</b>	<b>Drell</b>
<b>Unterbauten</b>										
Bonellfederkern										
<b>Aufpreis Unterbautyp (Standard siehe Modellinfo)</b>										
Taschenfederkern										
<b>Unterbaufunktionen (mögliche Kombinationen siehe Modellinfo)</b>										
Bettkasten Queröffnung Gasdruck links und rechts										
Motor										
<b>Bedienung</b>										
Funkfernbedienung mit Lichtspots links und rechts										
Handschalter li./Funkfernbedienung mit Lichtspots re.										
Funkfernbedienung mit Lichtspots li./Handschalter re.										
<b>Unterbauoptik</b>										
Bombiert										
<b>Kopfteile</b>										
Kopfteil 0046 S (99cm)										
Kopfteil 0046 M (109cm)										
Kopfteil 0046 L (119cm)										
Kopfteil 0046 XL (129cm)										
Kopfteil 0300 Multimaß (in 5 cm Schritten kürzbar)										
Kopfteil 0327										
Kopfteil 0334										
Kopfteil 0383										
Kopfteil 0863										
Kopfteil 0864										
Kopfteil 0864 KV-Funktion										
Kopfteil 0865										
<b>Kopfteil Rückseite echt bezogen</b>										
Rückenseite echt bezogen										
<b>Matratzen (Preise je Matratzenkern - ab Bettbreite 160 cm 2 Kerne)</b>										
MA232 5-Zonen TFK Straight										
MA340 7-Zonen TFK GEL										
MA340 - Härtegrad 4										
MA350 7-Zonen TFK										
MA350 - Härtegrad 4										
MA420 7-Zonen TFK										
MA420 - Härtegrad 4										
MA420 - Härtegrad 5										
MA734 7-Zonen BFK+Mini TFK										
MS238 5-Zonen TFK										
MS348 7-Zonen TFK GEL										
MS348 - Härtegrad 4										
MS358 7-Zonen TFK										
MS358 - Härtegrad 4										
MS428 7-Zonen 1000 Federn TFK										
MS428 - Härtegrad 4										
MS428 - Härtegrad 5										
MS738 7-Zonen BFK+Mini TFK										
M150-Wende TFK-H2+H3										
M150-Wende TFK-H4+H5										

Bitte gebt bei jeder Bestellung die exakte Kombination von Elementen und Bezugstoff an!

# MONDO LUVARA - BOXSPRINGBETTSYSTEM



Farb- und Modellabweichungen bzw. die Korrektur von irrtümlichen Angaben behalten wir uns vor.

<b>Betten</b>										
<b>Artikel</b>	<b>Beschreibung</b>	<b>Preisgruppen</b>								
<b>BX 160/220</b>	<b>Liegefläche: 160 x 220 cm</b>	<b>01</b>	<b>02</b>	<b>03</b>	<b>04</b>	<b>05</b>	<b>06</b>	<b>07</b>	<b>08</b>	<b>Drell</b>
M300-TFK+Kaltschaumauflage										
M300-TFK+Viscoschaumauflage										
M300-TFK+Gelschaumauflage										
M400-TFK+Kaltschaumauflage										
M400KA - Härtegrad 4										
M400KA - Härtegrad 5										
M400-TFK+Viscoschaumauflage										
M400VA - Härtegrad 4										
M400VA - Härtegrad 5										
M400-TFK+Gelschaumauflage										
M400GA - Härtegrad 4										
M400GA - Härtegrad 5										
M500-BFK+TFK+Kaltschaumauflage										
M500-BFK+TFK+Viscoschaumauflage										
M500-BFK+TFK+Gelschaumauflage										
M600-HR+Federn+Micro-TFK+Kaltschaumauflage										
M600-HR+Federn+Micro-TFK+Viscoschaumauflage										
M600-HR+Federn+Micro-TFK+Gelschaumauflage										
<b>Topper</b>										
KA Kaltschaum durchgehend										
KA Kaltschaum geteilt										
VA Visco-Schaum durchgehend										
VA Visco-Schaum geteilt										
GA Gelschaum durchgehend										
GA Gelschaum geteilt										
MA MDI-Schaum durchgehend										
MA MDI-Schaum geteilt										
<b>Fussvarianten</b>										
A11-Alufuß										
H05-Holzfuß										
H17-Holzfuß										
H25-Holzfuß										
K01-Kunststofffuß										
K08-Kunststofffuß-Schwebeoptik										
M09-Metallfuß										
M24-Metallfuß										
S08-Sockelblende schwarz										

Bitte gebt bei jeder Bestellung die exakte Kombination von Elementen und Bezugstoff an!

Farb- und Modellabweichungen bzw. die Korrektur von irrtümlichen Angaben behalten wir uns vor.

<b>Betten</b>										
<b>Artikel</b>	<b>Beschreibung</b>	<b>Preisgruppen</b>								
<b>BX 160/200</b>	<b>Liegefläche: 160 x 200 cm</b>	<b>01</b>	<b>02</b>	<b>03</b>	<b>04</b>	<b>05</b>	<b>06</b>	<b>07</b>	<b>08</b>	<b>Drell</b>
<b>Unterbauten</b>										
Bonellfederkern										
<b>Aufpreis Unterbautyp (Standard siehe Modellinfo)</b>										
Taschenfederkern										
<b>Unterbaufunktionen (mögliche Kombinationen siehe Modellinfo)</b>										
Bettkasten Queröffnung Gasdruck links und rechts										
Motor										
<b>Bedienung</b>										
Funkfernbedienung mit Lichtspots links und rechts										
Handschalter li./Funkfernbedienung mit Lichtspots re.										
Funkfernbedienung mit Lichtspots li./Handschalter re.										
<b>Unterbauoptik</b>										
Bombiert										
<b>Kopfteile</b>										
Kopfteil 0046 S (99cm)										
Kopfteil 0046 M (109cm)										
Kopfteil 0046 L (119cm)										
Kopfteil 0046 XL (129cm)										
Kopfteil 0300 Multimaß (in 5 cm Schritten kürzbar)										
Kopfteil 0327										
Kopfteil 0334										
Kopfteil 0383										
Kopfteil 0863										
Kopfteil 0864										
Kopfteil 0864 KV-Funktion										
Kopfteil 0865										
<b>Kopfteil Rückseite echt bezogen</b>										
Rückenseite echt bezogen										
<b>Matratzen (Preise je Matratzenkern - ab Bettbreite 160 cm 2 Kerne)</b>										
MA232 5-Zonen TFK Straight										
MA340 7-Zonen TFK GEL										
340 - Härtegrad 4										
MA350 7-Zonen TFK										
MA350 - Härtegrad 4										
MA420 7-Zonen TFK										
MA420 - Härtegrad 4										
MA420 - Härtegrad 5										
MA734 7-Zonen BFK+Mini TFK										
MS238 5-Zonen TFK										
MS348 7-Zonen TFK GEL										
MS348 - Härtegrad 4										
MS358 7-Zonen TFK										
MS358 - Härtegrad 4										
MS428 7-Zonen 1000 Federn TFK										
MS428 - Härtegrad 4										
MS428 - Härtegrad 5										
MS738 7-Zonen BFK+Mini TFK										
M150-Wende TFK-H2+H3										
M150-Wende TFK-H4+H5										

Bitte gebt bei jeder Bestellung die exakte Kombination von Elementen und Bezugstoff an!

# MONDO LUVARA - BOXSPRINGBETTSYSTEM



Farb- und Modellabweichungen bzw. die Korrektur von irrtümlichen Angaben behalten wir uns vor.

<b>Betten</b>										
<b>Artikel</b>	<b>Beschreibung</b>	<b>Preisgruppen</b>								
<b>BX 160/200</b>	<b>Liegefläche: 160 x 200 cm</b>	<b>01</b>	<b>02</b>	<b>03</b>	<b>04</b>	<b>05</b>	<b>06</b>	<b>07</b>	<b>08</b>	<b>Drell</b>
M300-TFK+Kaltschaumauflage										
M300-TFK+Viscoschaumauflage										
M300-TFK+Gelschaumauflage										
M400-TFK+Kaltschaumauflage										
M400KA - Härtegrad 4										
M400KA - Härtegrad 5										
M400-TFK+Viscoschaumauflage										
M400VA - Härtegrad 4										
M400VA - Härtegrad 5										
M400-TFK+Gelschaumauflage										
M400GA - Härtegrad 4										
M400GA - Härtegrad 5										
M500-BFK+TFK+Kaltschaumauflage										
M500-BFK+TFK+Viscoschaumauflage										
M500-BFK+TFK+Gelschaumauflage										
M600-HR+Federn+Micro-TFK+Kaltschaumauflage										
M600-HR+Federn+Micro-TFK+Viscoschaumauflage										
M600-HR+Federn+Micro-TFK+Gelschaumauflage										
M800-VarioSense TFK+Kaltschaumauflage										
M800-VarioSense TFK+Viscoschaumauflage										
M800-VarioSense TFK+Gelschaumauflage										
<b>Topper</b>										
KA Kaltschaum durchgehend										
KA Kaltschaum geteilt							164,			164,
VA Visco-Schaum durchgehend										
VA Visco-Schaum geteilt										
GA Gelschaum durchgehend										
GA Gelschaum geteilt										
MA MDI-Schaum durchgehend										
MA MDI-Schaum geteilt										
<b>Fussvarianten</b>										
A11-Alufuß										
H05-Holzfuß										
H17-Holzfuß										
H25-Holzfuß										
K01-Kunststofffuß										
K08-Kunststofffuß-Schwebeoptik										
M09-Metallfuß										
M24-Metallfuß										
S08-Sockelblende schwarz										

Bitte gebt bei jeder Bestellung die exakte Kombination von Elementen und Bezugstoff an!

Farb- und Modellabweichungen bzw. die Korrektur von irrtümlichen Angaben behalten wir uns vor.

<b>Betten</b>										
<b>Artikel</b>	<b>Beschreibung</b>	<b>Preisgruppen</b>								
<b>BX 140/220</b>	<b>Liegefläche: 140 x 220 cm</b>	<b>01</b>	<b>02</b>	<b>03</b>	<b>04</b>	<b>05</b>	<b>06</b>	<b>07</b>	<b>08</b>	<b>Drell</b>
<b>Unterbauten</b>	Bonellfederkern									
<b>Aufpreis Unterbautyp (Standard siehe Modellinfo)</b>	Taschenfederkern									
<b>Unterbaufunktionen (mögliche Kombinationen siehe Modellinfo)</b>	Motor									
<b>Bedienung</b>	Funkfernbedienung mit Lichtspot									
<b>Unterbauoptik</b>	Bombiert									
<b>Unterbauteilung</b>	2 Unterbauten bei 140cm Bettbreite									
<b>Kopfteile</b>	Kopfteil 0046 S (99cm)									
	Kopfteil 0046 M (109cm)									
	Kopfteil 0046 L (119cm)									
	Kopfteil 0046 XL (129cm)									
	Kopfteil 0300 Multimaß (in 5 cm Schritten kürzbar)									
	Kopfteil 0327									
	Kopfteil 0334									
	Kopfteil 0383									
	Kopfteil 0863									
	Kopfteil 0865									
<b>Kopfteil Rückseite echt bezogen</b>	Rückenseite echt bezogen									
<b>Matratzen (Preise je Matratzenkern - ab Bettbreite 160 cm 2 Kerne)</b>	MA232 5-Zonen TFK Straight									
	MA340 7-Zonen TFK GEL									
	MA340 - Härtegrad 4									
	MA350 7-Zonen TFK									
	MA350 - Härtegrad 4									
	MA420 7-Zonen TFK									
	MA420 - Härtegrad 4									
	MA420 - Härtegrad 5									
	MA734 7-Zonen BFK+Mini TFK									
	MS238 5-Zonen TFK									
	MS348 7-Zonen TFK GEL									
	MS348 - Härtegrad 4									
	MS358 7-Zonen TFK									
	MS358 - Härtegrad 4									
	MS428 7-Zonen 1000 Federn TFK									
	MS428 - Härtegrad 4									
	MS428 - Härtegrad 5									
	MS738 7-Zonen BFK+Mini TFK									
	M150-Wende TFK-H2+H3									
	M150-Wende TFK-H4+H5									
	M300-TFK+Kaltschaumauflage									
	M300-TFK+Viscoschaumauflage									

Bitte gebt bei jeder Bestellung die exakte Kombination von Elementen und Bezugstoff an!



Farb- und Modellabweichungen bzw. die Korrektur von irrtümlichen Angaben behalten wir uns vor.

<b>Betten</b>										
<b>Artikel</b>	<b>Beschreibung</b>	<b>Preisgruppen</b>								
<b>BX 140/220</b>	<b>Liegefläche: 140 x 220 cm</b>	<b>01</b>	<b>02</b>	<b>03</b>	<b>04</b>	<b>05</b>	<b>06</b>	<b>07</b>	<b>08</b>	<b>Drell</b>
M300-TFK+Gelschaumauflage										
M400-TFK+Kaltschaumauflage										
M400KA - Härtegrad 4										
M400KA - Härtegrad 5										
M400-TFK+Viscoschaumauflage										
M400VA - Härtegrad 4										
M400VA - Härtegrad 5										
M400-TFK+Gelschaumauflage										
M400GA - Härtegrad 4										
M400GA - Härtegrad 5										
M500-BFK+TFK+Kaltschaumauflage										
M500-BFK+TFK+Viscoschaumauflage										
M500-BFK+TFK+Gelschaumauflage										
M600-HR+Federn+Micro-TFK+Kaltschaumauflage										
M600-HR+Federn+Micro-TFK+Viscoschaumauflage										
M600-HR+Federn+Micro-TFK+Gelschaumauflage										
<b>Topper</b>										
KA Kaltschaum durchgehend										
VA Visco-Schaum durchgehend										
GA Gelschaum durchgehend										
MA MDI-Schaum durchgehend										
<b>Fussvarianten</b>										
A11-Alufuß										
H05-Holzfuß										
H17-Holzfuß										
H25-Holzfuß										
K01-Kunststofffuß										
K08-Kunststofffuß-Schwebeoptik										
M09-Metallfuß										
M24-Metallfuß										
S08-Sockelblende schwarz										

Bitte gebt bei jeder Bestellung die exakte Kombination von Elementen und Bezugstoff an!

Farb- und Modellabweichungen bzw. die Korrektur von irrtümlichen Angaben behalten wir uns vor.

<b>Betten</b>										
<b>Artikel</b>	<b>Beschreibung</b>	<b>Preisgruppen</b>								
<b>BX 140/200</b>	<b>Liegefläche: 140 x 200 cm</b>	<b>01</b>	<b>02</b>	<b>03</b>	<b>04</b>	<b>05</b>	<b>06</b>	<b>07</b>	<b>08</b>	<b>Drell</b>
<b>Unterbauten</b>										
Bonellfederkern										
<b>Aufpreis Unterbautyp (Standard siehe Modellinfo)</b>										
Taschenfederkern										
<b>Unterbaufunktionen (mögliche Kombinationen siehe Modellinfo)</b>										
Motor										
<b>Bedienung</b>										
Funkfernbedienung mit Lichtspot										
<b>Unterbauoptik</b>										
Bombiert										
<b>Unterbauteilung</b>										
2 Unterbauten bei 140cm Bettbreite										
<b>Kopfteile</b>										
Kopfteil 0046 S (99cm)										
Kopfteil 0046 M (109cm)										
Kopfteil 0046 L (119cm)										
Kopfteil 0046 XL (129cm)										
Kopfteil 0300 Multimaß (in 5 cm Schritten kürzbar)										
Kopfteil 0327										
Kopfteil 0334										
Kopfteil 0383										
Kopfteil 0863										
Kopfteil 0865										
<b>Kopfteil Rückseite echt bezogen</b>										
Rückenseite echt bezogen										
<b>Matratzen (Preise je Matratzenkern - ab Bettbreite 160 cm 2 Kerne)</b>										
MA232 5-Zonen TFK Straight										
MA340 7-Zonen TFK GEL										
MA340 - Härtegrad 4										
MA350 7-Zonen TFK										
MA350 - Härtegrad 4										
MA420 7-Zonen TFK										
MA420 - Härtegrad 4										
MA420 - Härtegrad 5										
MA734 7-Zonen BFK+Mini TFK										
MS238 5-Zonen TFK										
MS348 7-Zonen TFK GEL										
MS348 - Härtegrad 4										
MS358 7-Zonen TFK										
MS358 - Härtegrad 4										
MS428 7-Zonen 1000 Federn TFK										
MS428 - Härtegrad 4										
MS428 - Härtegrad 5										
MS738 7-Zonen BFK+Mini TFK										
M150-Wende TFK-H2+H3										
M150-Wende TFK-H4+H5										
M300-TFK+Kaltschaumauflage										
M300-TFK+Viscoschaumauflage										

Bitte gebt bei jeder Bestellung die exakte Kombination von Elementen und Bezugstoff an!

# MONDO LUVARA - BOXSPRINGBETTSYSTEM



Farb- und Modellabweichungen bzw. die Korrektur von irrtümlichen Angaben behalten wir uns vor.

<b>Betten</b>										
<b>Artikel</b>	<b>Beschreibung</b>	<b>Preisgruppen</b>								
<b>BX 140/200</b>	<b>Liegefläche: 140 x 200 cm</b>	<b>01</b>	<b>02</b>	<b>03</b>	<b>04</b>	<b>05</b>	<b>06</b>	<b>07</b>	<b>08</b>	<b>Drell</b>
M300-TFK+Gelschaumauflage										
M400-TFK+Kaltschaumauflage										
M400KA - Härtegrad 4										
M400KA - Härtegrad 5										
M400-TFK+Viscoschaumauflage										
M400VA - Härtegrad 4										
M400VA - Härtegrad 5										
M400-TFK+Gelschaumauflage										
M400GA - Härtegrad 4										
M400GA - Härtegrad 5										
M500-BFK+TFK+Kaltschaumauflage										
M500-BFK+TFK+Viscoschaumauflage										
M500-BFK+TFK+Gelschaumauflage										
M600-HR+Federn+Micro-TFK+Kaltschaumauflage										
M600-HR+Federn+Micro-TFK+Viscoschaumauflage										
M600-HR+Federn+Micro-TFK+Gelschaumauflage										
M800-VarioSense TFK+Kaltschaumauflage										
M800-VarioSense TFK+Viscoschaumauflage										
M800-VarioSense TFK+Gelschaumauflage										
<b>Topper</b>										
KA Kaltschaum durchgehend										
VA Visco-Schaum durchgehend										
GA Gelschaum durchgehend										
MA MDI-Schaum durchgehend										
<b>Fussvarianten</b>										
A11-Alufuß										
H05-Holzfuß										
H17-Holzfuß										
H25-Holzfuß										
K01-Kunststofffuß										
K08-Kunststofffuß-Schwebeoptik										
M09-Metallfuß										
M24-Metallfuß										
S08-Sockelblende schwarz										

Bitte gebt bei jeder Bestellung die exakte Kombination von Elementen und Bezugstoff an!

Farb- und Modellabweichungen bzw. die Korrektur von irrtümlichen Angaben behalten wir uns vor.

<b>Betten</b>										
<b>Artikel</b>	<b>Beschreibung</b>	<b>Preisgruppen</b>								
<b>BX 120/220</b>	<b>Liegefläche: 120 x 220 cm</b>	<b>01</b>	<b>02</b>	<b>03</b>	<b>04</b>	<b>05</b>	<b>06</b>	<b>07</b>	<b>08</b>	<b>Drell</b>
<b>Unterbauten</b>										
Bonellfederkern										
<b>Aufpreis Unterbautyp (Standard siehe Modellinfo)</b>										
Taschenfederkern										
<b>Unterbaufunktionen (mögliche Kombinationen siehe Modellinfo)</b>										
Motor										
<b>Bedienung</b>										
Funkfernbedienung mit Lichtspot										
<b>Unterbauoptik</b>										
Bombiert										
<b>Kopfteile</b>										
Kopfteil 0046 S (99cm)										
Kopfteil 0046 M (109cm)										
Kopfteil 0046 L (119cm)										
Kopfteil 0046 XL (129cm)										
Kopfteil 0300 Multimaß (in 5 cm Schritten kürzbar)										
Kopfteil 0327										
Kopfteil 0334										
Kopfteil 0383										
Kopfteil 0863										
Kopfteil 0865										
<b>Kopfteil Rückseite echt bezogen</b>										
Rückenseite echt bezogen										
<b>Matratzen (Preise je Matratzenkern - ab Bettbreite 160 cm 2 Kerne)</b>										
MA232 5-Zonen TFK Straight										
MA340 7-Zonen TFK GEL										
MA340 - Härtegrad 4										
MA350 7-Zonen TFK										
MA350 - Härtegrad 4										
MA420 7-Zonen TFK										
MA420 - Härtegrad 4										
MA420 - Härtegrad 5										
MA734 7-Zonen BFK+Mini TFK										
MS238 5-Zonen TFK										
MS348 7-Zonen TFK GEL										
MS348 - Härtegrad 4										
MS358 7-Zonen TFK										
MS358 - Härtegrad 4										
MS428 7-Zonen 1000 Federn TFK										
MS428 - Härtegrad 4										
MS428 - Härtegrad 5										
MS738 7-Zonen BFK+Mini TFK										
M150-Wende TFK-H2+H3										
M150-Wende TFK-H4+H5										
M300-TFK+Kaltschaumauflage										
M300-TFK+Viscoschaumauflage										
M300-TFK+Gelschaumauflage										
M400-TFK+Kaltschaumauflage										
M400KA - Härtegrad 4										

Bitte gebt bei jeder Bestellung die exakte Kombination von Elementen und Bezugstoff an!

# MONDO LUVARA - BOXSPRINGBETTSYSTEM



Farb- und Modellabweichungen bzw. die Korrektur von irrtümlichen Angaben behalten wir uns vor.

<b>Betten</b>										
<b>Artikel</b>	<b>Beschreibung</b>	<b>Preisgruppen</b>								
<b>BX 120/220</b>	<b>Liegefläche: 120 x 220 cm</b>	<b>01</b>	<b>02</b>	<b>03</b>	<b>04</b>	<b>05</b>	<b>06</b>	<b>07</b>	<b>08</b>	<b>Drell</b>
	M400KA - Härtegrad 5									
	M400-TFK+Viscoschaumauflage									
	M400VA - Härtegrad 4									
	M400VA - Härtegrad 5									
	M400-TFK+Gelschaumauflage									
	M400GA - Härtegrad 4									
	M400GA - Härtegrad 5									
	M500-BFK+TFK+Kaltschaumauflage									
	M500-BFK+TFK+Viscoschaumauflage									
	M500-BFK+TFK+Gelschaumauflage									
	M600-HR+Federn+Micro-TFK+Kaltschaumauflage									
	M600-HR+Federn+Micro-TFK+Viscoschaumauflage									
	M600-HR+Federn+Micro-TFK+Gelschaumauflage									
<b>Topper</b>										
	KA Kaltschaum durchgehend									
	VA Visco-Schaum durchgehend									
	GA Gelschaum durchgehend									
	MA MDI-Schaum durchgehend									
<b>Fussvarianten</b>										
	A11-Alufuß									
	H05-Holzfuß									
	H17-Holzfuß									
	H25-Holzfuß									
	K01-Kunststofffuß									
	K08-Kunststofffuß-Schwebeoptik									
	M09-Metallfuß									
	M24-Metallfuß									
	S08-Sockelblende schwarz									

Bitte gebt bei jeder Bestellung die exakte Kombination von Elementen und Bezugstoff an!

Farb- und Modellabweichungen bzw. die Korrektur von irrtümlichen Angaben behalten wir uns vor.

<b>Betten</b>										
<b>Artikel</b>	<b>Beschreibung</b>	<b>Preisgruppen</b>								
<b>BX 120/200</b>	<b>Liegefläche: 120 x 200 cm</b>	<b>01</b>	<b>02</b>	<b>03</b>	<b>04</b>	<b>05</b>	<b>06</b>	<b>07</b>	<b>08</b>	<b>Drell</b>
<b>Unterbauten</b>										
Bonellfederkern										
<b>Aufpreis Unterbautyp (Standard siehe Modellinfo)</b>										
Taschenfederkern										
<b>Unterbaufunktionen (mögliche Kombinationen siehe Modellinfo)</b>										
Motor										
<b>Bedienung</b>										
Funkfernbedienung mit Lichtspot										
<b>Unterbauoptik</b>										
Bombiert										
<b>Kopfteile</b>										
Kopfteil 0046 S (99cm)										
Kopfteil 0046 M (109cm)										
Kopfteil 0046 L (119cm)										
Kopfteil 0046 XL (129cm)										
Kopfteil 0300 Multimaß (in 5 cm Schritten kürzbar)										
Kopfteil 0327										
Kopfteil 0334										
Kopfteil 0383										
Kopfteil 0863										
Kopfteil 0865										
<b>Kopfteil Rückseite echt bezogen</b>										
Rückenseite echt bezogen										
<b>Matratzen (Preise je Matratzenkern - ab Bettbreite 160 cm 2 Kerne)</b>										
MA232 5-Zonen TFK Straight										
MA340 7-Zonen TFK GEL										
MA340 - Härtegrad 4										
MA350 7-Zonen TFK										
MA350 - Härtegrad 4										
MA420 7-Zonen TFK										
MA420 - Härtegrad 4										
MA420 - Härtegrad 5										
MA734 7-Zonen BFK+Mini TFK										
MS238 5-Zonen TFK										
MS348 7-Zonen TFK GEL										
MS348 - Härtegrad 4										
MS358 7-Zonen TFK										
MS358 - Härtegrad 4										
MS428 7-Zonen 1000 Federn TFK										
MS428 - Härtegrad 4										
MS428 - Härtegrad 5										
MS738 7-Zonen BFK+Mini TFK										
M150-Wende TFK-H2+H3										
M150-Wende TFK-H4+H5										
M300-TFK+Kaltschaumauflage										
M300-TFK+Viscoschaumauflage										
M300-TFK+Gelschaumauflage										
M400-TFK+Kaltschaumauflage										
M400KA - Härtegrad 4										

Bitte gebt bei jeder Bestellung die exakte Kombination von Elementen und Bezugstoff an!

# MONDO LUVARA - BOXSPRINGBETTSYSTEM



Farb- und Modellabweichungen bzw. die Korrektur von irrtümlichen Angaben behalten wir uns vor.

<b>Betten</b>										
<b>Artikel</b>	<b>Beschreibung</b>	<b>Preisgruppen</b>								
<b>BX 120/200</b>	<b>Liegefläche: 120 x 200 cm</b>	<b>01</b>	<b>02</b>	<b>03</b>	<b>04</b>	<b>05</b>	<b>06</b>	<b>07</b>	<b>08</b>	<b>Drell</b>
	M400KA - Härtegrad 5									
	M400-TFK+Viscoschaumauflage									
	M400VA - Härtegrad 4									
	M400VA - Härtegrad 5									
	M400-TFK+Gelschaumauflage									
	M400GA - Härtegrad 4									
	M400GA - Härtegrad 5									
	M500-BFK+TFK+Kaltschaumauflage									
	M500-BFK+TFK+Viscoschaumauflage									
	M500-BFK+TFK+Gelschaumauflage									
	M600-HR+Federn+Micro-TFK+Kaltschaumauflage									
	M600-HR+Federn+Micro-TFK+Viscoschaumauflage									
	M600-HR+Federn+Micro-TFK+Gelschaumauflage									
	M800-VarioSense TFK+Kaltschaumauflage									
	M800-VarioSense TFK+Viscoschaumauflage									
	M800-VarioSense TFK+Gelschaumauflage									
<b>Topper</b>										
	KA Kaltschaum durchgehend									
	VA Visco-Schaum durchgehend									
	GA Gelschaum durchgehend									
	MA MDI-Schaum durchgehend									
<b>Fussvarianten</b>										
	A11-Alufuß									
	H05-Holzfuß									
	H17-Holzfuß									
	H25-Holzfuß									
	K01-Kunststofffuß									
	K08-Kunststofffuß-Schwebeoptik									
	M09-Metallfuß									
	M24-Metallfuß									
	S08-Sockelblende schwarz									

Bitte gebt bei jeder Bestellung die exakte Kombination von Elementen und Bezugstoff an!

Farb- und Modellabweichungen bzw. die Korrektur von irrtümlichen Angaben behalten wir uns vor.

<b>Betten</b>										
<b>Artikel</b>	<b>Beschreibung</b>	<b>Preisgruppen</b>								
<b>BX 100/220</b>	<b>Liegefläche: 100 x 220 cm</b>	<b>01</b>	<b>02</b>	<b>03</b>	<b>04</b>	<b>05</b>	<b>06</b>	<b>07</b>	<b>08</b>	<b>Drell</b>
<b>Unterbauten</b>										
Bonellfederkern										
<b>Aufpreis Unterbautyp (Standard siehe Modellinfo)</b>										
Taschenfederkern										
<b>Unterbaufunktionen (mögliche Kombinationen siehe Modellinfo)</b>										
Motor										
<b>Bedienung</b>										
Funkfernbedienung mit Lichtspot										
<b>Unterbauoptik</b>										
Bombiert										
<b>Kopfteile</b>										
Kopfteil 0046 S (99cm)										
Kopfteil 0046 M (109cm)										
Kopfteil 0046 L (119cm)										
Kopfteil 0046 XL (129cm)										
Kopfteil 0300 Multimaß (in 5 cm Schritten kürzbar)										
Kopfteil 0327										
Kopfteil 0334										
Kopfteil 0383										
Kopfteil 0863										
Kopfteil 0865										
<b>Kopfteil Rückseite echt bezogen</b>										
Rückenseite echt bezogen										
<b>Matratzen (Preise je Matratzenkern - ab Bettbreite 160 cm 2 Kerne)</b>										
MA232 5-Zonen TFK Straight										
MA340 7-Zonen TFK GEL										
MA340 - Härtegrad 4										
MA350 7-Zonen TFK										
MA350 - Härtegrad 4										
MA420 7-Zonen TFK										
MA420 - Härtegrad 4										
MA420 - Härtegrad 5										
MA734 7-Zonen BFK+Mini TFK										
MS238 5-Zonen TFK										
MS348 7-Zonen TFK GEL										
MS348 - Härtegrad 4										
MS358 7-Zonen TFK										
MS358 - Härtegrad 4										
MS428 7-Zonen 1000 Federn TFK										
MS428 - Härtegrad 4										
MS428 - Härtegrad 5										
MS738 7-Zonen BFK+Mini TFK										
M150-Wende TFK-H2+H3										
M150-Wende TFK-H4+H5										
M300-TFK+Kaltschaumauflage										
M300-TFK+Viscoschaumauflage										
M300-TFK+Gelschaumauflage										
M400-TFK+Kaltschaumauflage										
M400KA - Härtegrad 4										

Bitte gebt bei jeder Bestellung die exakte Kombination von Elementen und Bezugstoff an!



# MONDO LUVARA - BOXSPRINGBETTSYSTEM



Farb- und Modellabweichungen bzw. die Korrektur von irrtümlichen Angaben behalten wir uns vor.

<b>Betten</b>										
<b>Artikel</b>	<b>Beschreibung</b>	<b>Preisgruppen</b>								
<b>BX 100/220</b>	<b>Liegefläche: 100 x 220 cm</b>	<b>01</b>	<b>02</b>	<b>03</b>	<b>04</b>	<b>05</b>	<b>06</b>	<b>07</b>	<b>08</b>	<b>Drell</b>
	M400KA - Härtegrad 5									
	M400-TFK+Viscoschaumauflage									
	M400VA - Härtegrad 4									
	M400VA - Härtegrad 5									
	M400-TFK+Gelschaumauflage									
	M400GA - Härtegrad 4									
	M400GA - Härtegrad 5									
	M500-BFK+TFK+Kaltschaumauflage									
	M500-BFK+TFK+Viscoschaumauflage									
	M500-BFK+TFK+Gelschaumauflage									
	M600-HR+Federn+Micro-TFK+Kaltschaumauflage									
	M600-HR+Federn+Micro-TFK+Viscoschaumauflage									
	M600-HR+Federn+Micro-TFK+Gelschaumauflage									
<b>Topper</b>										
	KA Kaltschaum durchgehend									
	VA Visco-Schaum durchgehend									
	GA Gelschaum durchgehend									
	MA MDI-Schaum durchgehend									
<b>Fussvarianten</b>										
	A11-Alufuß									
	H05-Holzfuß									
	H17-Holzfuß									
	H25-Holzfuß									
	K01-Kunststofffuß									
	K08-Kunststofffuß-Schwebeoptik									
	M09-Metallfuß									
	M24-Metallfuß									
	S08-Sockelblende schwarz									

Bitte gebt bei jeder Bestellung die exakte Kombination von Elementen und Bezugstoff an!

Farb- und Modellabweichungen bzw. die Korrektur von irrtümlichen Angaben behalten wir uns vor.

<b>Betten</b>										
<b>Artikel</b>	<b>Beschreibung</b>	<b>Preisgruppen</b>								
<b>BX 100/200</b>	<b>Liegefläche: 100 x 200 cm</b>	<b>01</b>	<b>02</b>	<b>03</b>	<b>04</b>	<b>05</b>	<b>06</b>	<b>07</b>	<b>08</b>	<b>Drell</b>
<b>Unterbauten</b>										
Bonellfederkern										
<b>Aufpreis Unterbautyp (Standard siehe Modellinfo)</b>										
Taschenfederkern										
<b>Unterbaufunktionen (mögliche Kombinationen siehe Modellinfo)</b>										
Motor										
<b>Bedienung</b>										
Funkfernbedienung mit Lichtspot										
<b>Unterbauoptik</b>										
Bombiert										
<b>Kopfteile</b>										
Kopfteil 0046 S (99cm)										
Kopfteil 0046 M (109cm)										
Kopfteil 0046 L (119cm)										
Kopfteil 0046 XL (129cm)										
Kopfteil 0300 Multimaß (in 5 cm Schritten kürzbar)										
Kopfteil 0327										
Kopfteil 0334										
Kopfteil 0383										
Kopfteil 0863										
Kopfteil 0865										
<b>Kopfteil Rückseite echt bezogen</b>										
Rückseite echt bezogen										
<b>Matratzen (Preise je Matratzenkern - ab Bettbreite 160 cm 2 Kerne)</b>										
MA232 5-Zonen TFK Straight										
MA340 7-Zonen TFK GEL										
MA340 - Härtegrad 4										
MA350 7-Zonen TFK										
MA350 - Härtegrad 4										
MA420 7-Zonen TFK										
MA420 - Härtegrad 4										
MA420 - Härtegrad 5										
MA734 7-Zonen BFK+Mini TFK										
MS238 5-Zonen TFK										
MS348 7-Zonen TFK GEL										
MS348 - Härtegrad 4										
MS358 7-Zonen TFK										
MS358 - Härtegrad 4										
MS428 7-Zonen 1000 Federn TFK										
MS428 - Härtegrad 4										
MS428 - Härtegrad 5										
MS738 7-Zonen BFK+Mini TFK										
M150-Wende TFK-H2+H3										
M150-Wende TFK-H4+H5										
M300-TFK+Kaltschaumauflage										
M300-TFK+Viscoschaumauflage										
M300-TFK+Gelschaumauflage										
M400-TFK+Kaltschaumauflage										
M400KA - Härtegrad 4										

Bitte gebt bei jeder Bestellung die exakte Kombination von Elementen und Bezugstoff an!

# MONDO LUVARA - BOXSPRINGBETTSYSTEM



Farb- und Modellabweichungen bzw. die Korrektur von irrtümlichen Angaben behalten wir uns vor.

<b>Betten</b>										
<b>Artikel</b>	<b>Beschreibung</b>	<b>Preisgruppen</b>								
<b>BX 100/200</b>	<b>Liegefläche: 100 x 200 cm</b>	<b>01</b>	<b>02</b>	<b>03</b>	<b>04</b>	<b>05</b>	<b>06</b>	<b>07</b>	<b>08</b>	<b>Drell</b>
	M400KA - Härtegrad 5									
	M400-TFK+Viscoschaumauflage									
	M400VA - Härtegrad 4									
	M400VA - Härtegrad 5									
	M400-TFK+Gelschaumauflage									
	M400GA - Härtegrad 4									
	M400GA - Härtegrad 5									
	M500-BFK+TFK+Kaltschaumauflage									
	M500-BFK+TFK+Viscoschaumauflage									
	M500-BFK+TFK+Gelschaumauflage									
	M600-HR+Federn+Micro-TFK+Kaltschaumauflage									
	M600-HR+Federn+Micro-TFK+Viscoschaumauflage									
	M600-HR+Federn+Micro-TFK+Gelschaumauflage									
	M800-VarioSense TFK+Kaltschaumauflage									
	M800-VarioSense TFK+Viscoschaumauflage									
	M800-VarioSense TFK+Gelschaumauflage									
<b>Topper</b>										
	KA Kaltschaum durchgehend									
	VA Visco-Schaum durchgehend									
	GA Gelschaum durchgehend									
	MA MDI-Schaum durchgehend									
<b>Fussvarianten</b>										
	A11-Alufuß									
	H05-Holzfuß									
	H17-Holzfuß									
	H25-Holzfuß									
	K01-Kunststofffuß									
	K08-Kunststofffuß-Schwebeoptik									
	M09-Metallfuß									
	M24-Metallfuß									
	S08-Sockelblende schwarz									

Bitte gebt bei jeder Bestellung die exakte Kombination von Elementen und Bezugstoff an!

Farb- und Modellabweichungen bzw. die Korrektur von irrtümlichen Angaben behalten wir uns vor.

<b>Betten</b>										
<b>Artikel</b>	<b>Beschreibung</b>	<b>Preisgruppen</b>								
<b>BX 090/220</b>	<b>Liegefläche: 090 x 220 cm</b>	<b>01</b>	<b>02</b>	<b>03</b>	<b>04</b>	<b>05</b>	<b>06</b>	<b>07</b>	<b>08</b>	<b>Drell</b>
<b>Unterbauten</b>										
Bonellfederkern										
<b>Aufpreis Unterbautyp (Standard siehe Modellinfo)</b>										
Taschenfederkern										
<b>Unterbaufunktionen (mögliche Kombinationen siehe Modellinfo)</b>										
Motor										
<b>Bedienung</b>										
Funkfernbedienung mit Lichtspot										
<b>Unterbauoptik</b>										
Bombiert										
<b>Kopfteile</b>										
Kopfteil 0046 S (99cm)										
Kopfteil 0046 M (109cm)										
Kopfteil 0046 L (119cm)										
Kopfteil 0046 XL (129cm)										
Kopfteil 0300 Multimaß (in 5 cm Schritten kürzbar)										
Kopfteil 0327										
Kopfteil 0334										
Kopfteil 0383										
Kopfteil 0863										
Kopfteil 0865										
<b>Kopfteil Rückseite echt bezogen</b>										
Rückenseite echt bezogen										
<b>Matratzen (Preise je Matratzenkern - ab Bettbreite 160 cm 2 Kerne)</b>										
MA232 5-Zonen TFK Straight										
MA340 7-Zonen TFK GEL										
MA340 - Härtegrad 4										
MA350 7-Zonen TFK										
MA350 - Härtegrad 4										
MA420 7-Zonen TFK										
MA420 - Härtegrad 4										
MA420 - Härtegrad 5										
MA734 7-Zonen BFK+Mini TFK										
MS238 5-Zonen TFK										
MS348 7-Zonen TFK GEL										
MS348 - Härtegrad 4										
MS358 7-Zonen TFK										
MS358 - Härtegrad 4										
MS428 7-Zonen 1000 Federn TFK										
MS428 - Härtegrad 4										
MS428 - Härtegrad 5										
MS738 7-Zonen BFK+Mini TFK										
M150-Wende TFK-H2+H3										
M150-Wende TFK-H4+H5										
M300-TFK+Kaltschaumauflage										
M300-TFK+Viscoschaumauflage										
M300-TFK+Gelschaumauflage										
M400-TFK+Kaltschaumauflage										
M400KA - Härtegrad 4										

Bitte gebt bei jeder Bestellung die exakte Kombination von Elementen und Bezugstoff an!

# MONDO LUVARA - BOXSPRINGBETTSYSTEM



Farb- und Modellabweichungen bzw. die Korrektur von irrtümlichen Angaben behalten wir uns vor.

<b>Betten</b>										
<b>Artikel</b>	<b>Beschreibung</b>	<b>Preisgruppen</b>								
<b>BX 090/220</b>	<b>Liegefläche: 090 x 220 cm</b>	<b>01</b>	<b>02</b>	<b>03</b>	<b>04</b>	<b>05</b>	<b>06</b>	<b>07</b>	<b>08</b>	<b>Drell</b>
	M400KA - Härtegrad 5									
	M400-TFK+Viscoschaumauflage									
	M400VA - Härtegrad 4									
	M400VA - Härtegrad 5									
	M400-TFK+Gelschaumauflage									
	M400GA - Härtegrad 4									
	M400GA - Härtegrad 5									
	M500-BFK+TFK+Kaltschaumauflage									
	M500-BFK+TFK+Viscoschaumauflage									
	M500-BFK+TFK+Gelschaumauflage									
	M600-HR+Federn+Micro-TFK+Kaltschaumauflage									
	M600-HR+Federn+Micro-TFK+Viscoschaumauflage									
	M600-HR+Federn+Micro-TFK+Gelschaumauflage									
<b>Topper</b>										
	KA Kaltschaum durchgehend									
	VA Visco-Schaum durchgehend									
	GA Gelschaum durchgehend									
	MA MDI-Schaum durchgehend									
<b>Fussvarianten</b>										
	A11-Alufuß									
	H05-Holzfuß									
	H17-Holzfuß									
	H25-Holzfuß									
	K01-Kunststofffuß									
	K08-Kunststofffuß-Schwebeoptik									
	M09-Metallfuß									
	M24-Metallfuß									
	S08-Sockelblende schwarz									

Bitte gebt bei jeder Bestellung die exakte Kombination von Elementen und Bezugstoff an!

Farb- und Modellabweichungen bzw. die Korrektur von irrtümlichen Angaben behalten wir uns vor.

<b>Betten</b>										
<b>Artikel</b>	<b>Beschreibung</b>	<b>Preisgruppen</b>								
<b>BX 090/200</b>	<b>Liegefläche: 090 x 200 cm</b>	<b>01</b>	<b>02</b>	<b>03</b>	<b>04</b>	<b>05</b>	<b>06</b>	<b>07</b>	<b>08</b>	<b>Drell</b>
<b>Unterbauten</b>										
Bonellfederkern										
<b>Aufpreis Unterbautyp (Standard siehe Modellinfo)</b>										
Taschenfederkern										
<b>Unterbaufunktionen (mögliche Kombinationen siehe Modellinfo)</b>										
Motor										
<b>Bedienung</b>										
Funkfernbedienung mit Lichtspot										
<b>Unterbauoptik</b>										
Bombiert										
<b>Kopfteile</b>										
Kopfteil 0046 S (99cm)										
Kopfteil 0046 M (109cm)										
Kopfteil 0046 L (119cm)										
Kopfteil 0046 XL (129cm)										
Kopfteil 0300 Multimaß (in 5 cm Schritten kürzbar)										
Kopfteil 0327										
Kopfteil 0334										
Kopfteil 0383										
Kopfteil 0863										
Kopfteil 0865										
<b>Kopfteil Rückseite echt bezogen</b>										
Rückseite echt bezogen										
<b>Matratzen (Preise je Matratzenkern - ab Bettbreite 160 cm 2 Kerne)</b>										
MA232 5-Zonen TFK Straight										
MA340 7-Zonen TFK GEL										
MA340 - Härtegrad 4										
MA350 7-Zonen TFK										
MA350 - Härtegrad 4										
MA420 7-Zonen TFK										
MA420 - Härtegrad 4										
MA420 - Härtegrad 5										
MA734 7-Zonen BFK+Mini TFK										
MS238 5-Zonen TFK										
MS348 7-Zonen TFK GEL										
MS348 - Härtegrad 4										
MS358 7-Zonen TFK										
MS358 - Härtegrad 4										
MS428 7-Zonen 1000 Federn TFK										
MS428 - Härtegrad 4										
MS428 - Härtegrad 5										
MS738 7-Zonen BFK+Mini TFK										
M150-Wende TFK-H2+H3										
M150-Wende TFK-H4+H5										
M300-TFK+Kaltschaumauflage										
M300-TFK+Viscoschaumauflage										
M300-TFK+Gelschaumauflage										
M400-TFK+Kaltschaumauflage										
M400KA - Härtegrad 4										

Bitte gebt bei jeder Bestellung die exakte Kombination von Elementen und Bezugstoff an!

# MONDO LUVARA - BOXSPRINGBETTSYSTEM



Farb- und Modellabweichungen bzw. die Korrektur von irrtümlichen Angaben behalten wir uns vor.

<b>Betten</b>										
<b>Artikel</b>	<b>Beschreibung</b>	<b>Preisgruppen</b>								
<b>BX 090/200</b>	<b>Liegefläche: 090 x 200 cm</b>	<b>01</b>	<b>02</b>	<b>03</b>	<b>04</b>	<b>05</b>	<b>06</b>	<b>07</b>	<b>08</b>	<b>Drell</b>
	M400KA - Härtegrad 5									
	M400-TFK+Viscoschaumauflage									
	M400VA - Härtegrad 4									
	M400VA - Härtegrad 5									
	M400-TFK+Gelschaumauflage									
	M400GA - Härtegrad 4									
	M400GA - Härtegrad 5									
	M500-BFK+TFK+Kaltschaumauflage									
	M500-BFK+TFK+Viscoschaumauflage									
	M500-BFK+TFK+Gelschaumauflage									
	M600-HR+Federn+Micro-TFK+Kaltschaumauflage									
	M600-HR+Federn+Micro-TFK+Viscoschaumauflage									
	M600-HR+Federn+Micro-TFK+Gelschaumauflage									
	M800-VarioSense TFK+Kaltschaumauflage									
	M800-VarioSense TFK+Viscoschaumauflage									
	M800-VarioSense TFK+Gelschaumauflage									
<b>Topper</b>										
	KA Kaltschaum durchgehend									
	VA Visco-Schaum durchgehend									
	GA Gelschaum durchgehend									
	MA MDI-Schaum durchgehend									
<b>Fussvarianten</b>										
	A11-Alufuß									
	H05-Holzfuß									
	H17-Holzfuß									
	H25-Holzfuß									
	K01-Kunststofffuß									
	K08-Kunststofffuß-Schwebeoptik									
	M09-Metallfuß									
	M24-Metallfuß									
	S08-Sockelblende schwarz									
<b>ZUBEHÖR / TAGESDECKEN / PLAIDS / MATRATZEN</b>										
	Matratzenhalter Metallbügel (1St.)									
	kabellose Fernbedienung mit Licht									

Bitte gebt bei jeder Bestellung die exakte Kombination von Elementen und Bezugstoff an!

# MONDO®

## Design

Jedes MONDO Design ist exklusiv und wird von renommierten Designern und Kreativen mit viel Gefühl für die Marke entwickelt. Schließlich geht es am Ende um die Frage, wer bei Dir einziehen darf.

Wir legen besonderen Wert darauf, dass Deine Möbel perfekt zu Dir passen und Dein Zuhause zu einem Teil von Dir machen. Neben höchster Qualität und perfekter Funktionalität achten wir deshalb besonders auf planbare Individualität und emotionale Wärme in unseren Designs.

MONDO ist exklusiv in ausgewählten führenden Einrichtungshäusern in Deiner Nähe erhältlich.

Hinter den exklusiven Designs von MONDO stecken viele kreative Köpfe:



Kurt Beier



K. W. Göcke



Ute Bröker

## Qualität

Der Name MONDO steht für zuverlässige Qualität, die Dir lange erhalten bleibt. Wir legen größten Wert auf Hochwertigkeit in Material, Verarbeitung, Funktion und Design. Jedes Möbelstück wird sorgfältig kontrolliert, um sicherzustellen, dass es all unsere strengen Richtlinien erfüllt. Wir sind sogar so überzeugt, dass wir Dir auf jedes Stück fünf Jahre Garantie\* bieten.



Abonniert unseren Newsletter für Trends, Aktionen & Inspirationen.

[www.mondo-moebel.de/newsletter](http://www.mondo-moebel.de/newsletter)