

# VALMONDO Danora plus



  
**VALMONDO**<sup>®</sup>  
*...aus Liebe zur Natur*

# Highlights

## VALMONDO Danora plus

Typenvielfalt wahlweise  
mit Glasrückwand

Griffmulden mit Akzent-  
glas

Qualität aus Deutschland





# Danora Plus



**VALMONDO®**  
...aus Liebe zur Natur



## Qualität im Detail

- Umfangreicher Typenplan
- Artikel für die Bereiche Wohnen & Speisen
- Valmondo Danora Plus in den Ausführungen:
  - Astbuche massiv, bianco geölt
  - Asteiche massiv, bianco geölt
- optionale Sockelrahmen für alle Lowboardelemente
- Kabelmanagement zur Führung der Anschlusskabel Ihrer Mediengeräte durch die Oberplatte mit All ON/OFF Schalter zur Unterbrechung der Stromzufuhr für alle angeschlossenen Geräte.
- Glasrückwände in den Ausführungen Farbglas weiß satiniert oder Farbglas anthrazit satiniert
- Griffausfräsung in den Farbvarianten Farbglas weiß satiniert oder Farbglas anthrazit satiniert
- Folgende Qualitätsmerkmale unterstreichen den hohen Qualitätsstandard des Programms:
  - Holz aus bestandsgepflegter und nachhaltiger Forstwirtschaft
  - Qualitäts- und schadstoffgeprüfte Massivholzmöbel
  - schadstoffgeprüfte Oberflächen, bianco geölt
  - Handwerk mit modernster Fertigungstechnologie
  - hochwertige Beschläge mit integrierter Scharnierdämpfung
  - Fertigung ausschließlich am Standort in Deutschland
- Material: VALMONDO DANORA PLUS ist ein reines Massivholzprogramm, da alle Teile - außer Rückwänden und Schubkästenböden - aus Massivholz hergestellt und nicht furniert sind. Damit erfüllt das Programm die strengen Vorgaben der DIN 68871 für die Klassifizierung als Massivholzprogramm.
- Holzqualität: Charakteristisch für den naturgewachsenen Werkstoff Massivholz sind Farb- und Strukturunterschiede, Verwachsungen, Unregelmäßigkeiten, Äste, Haar- und Kreuzrisse sowie Spannungen (Drehwuchs), die je nach Holzart und Wuchsgebiet unterschiedlich sind.  
Fronten und Seiten mit durchgehender Lamelle.  
Formstabilität durch fachgerechte Stabverleimung. Äste/ z.T. offene Risse sind nicht verfüllt oder mit schwarzem Astfüller bearbeitet. Äste können einen Durchmesser von maximal 10 x 10 cm haben.



Bei VALMONDO legen wir viel Wert auf Service und Qualität. Bei unseren exklusiven Handelspartnern erhalten Sie 5 Jahre Garantie auf alle neu erworbenen VALMONDO Möbel!

Wir garantieren Qualität!

**MONDO®**

VALMONDO ist eine Kollektion der Marke MONDO – aus Liebe zur Natur.

[www.mondo-moebel.de/valmondo](http://www.mondo-moebel.de/valmondo)



## Preisgruppen

## Inhalt

Preisgruppe	Korpus/Front
PG1	Astbuche massiv, bianco geölt
PG2	Asteiche massiv, bianco geölt

Bestellbeispiel, Beleuchtungsbeispiel	Seite 4
Vorschlagskombinationen	Seite 5 - 13
Einzeltypen	Seite 14 - 31
Qualitätssiegel	Seite 32

## Front-, Korpus-, Griff- und Sockelausführungen

Bitte folgende Varianten bei Bestellung unbedingt angeben.

### Front-/KorpUSAusführungen

Astbuche massiv, bianco geölt

Asteiche massiv, bianco geölt

### GriffFräsung:

satiniertes Farbglas weiß

satiniertes Farbglas anthrazit

### optionale Glasrückwände:

(Glasrückwände sind nicht nachträglich bestellbar)

satiniertes Farbglas weiß

satiniertes Farbglas anthrazit

### Vitrinenglas und Glasböden:

Optiwhite Klarglas

### Stellvariante Lowboards:

Stellfüße (Standard)

Holzsockel bei Lowboards (gegen Aufpreis)



## Produktinformation und Qualitäts-Details

VALMONDO MODELL Danora Plus ist ein hochwertiges, bis ins Detail durchdachtes Planungsprogramm für Wohn- und Speisezimmer. Passende Tisch- (Couch- und Esstisch) runden das Programm ab. Hochwertige Materialien, moderne Technik und handwerkliche Verarbeitung gewährleisten ein langes Möbelleben, das Ihnen viele Jahre Freude schenken wird.

### Hinweise zur Belastbarkeit\*

Glasböden	max. 10 kg
Holzböden	max. 20 kg
Hängeschränke	max. 60 kg
Wandborde	max. 10 kg

### Esstische mit Verlängerung:

Einlegeplatte max. 25 kg

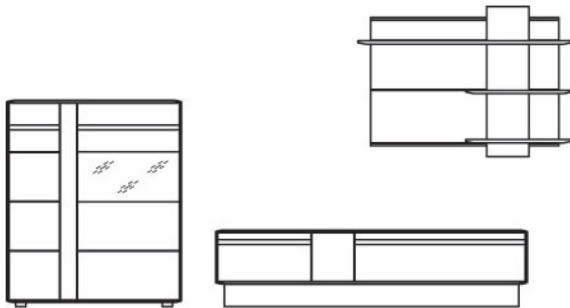
### Schubladen:

bis 45 cm Breite max. 10 kg

bis 90 cm Breite max. 20 kg

\*bei gleichmäßiger Belastung

## Bestellbeispiel



B/H/T 3300 / 1750 / 537 mm

### Bestell Nr. V13501

Ausführung:

Korpus/Front: Astbuche massiv, bianco geölt

bestehend aus Typen:

1x Highboard 1 Holztür, 1 Holz-/Glastür  
1x Einbaubeleuchtung Drehspot 195001 2,0 Watt  
1x Lowboard 1 Klappe links, 1 Tür, 1 Schubkasten rechts  
1x Kabelmanagement 195400  
1x Sockelrahmen 195586

1x Hängepaneel mit 3 Böden

1x Einbaubeleuchtung 195003, 2x ICL 12,0 Watt

### Bestell Nr. Vorschlag 13502

Ausführung:

Korpus/Front: Asteiche massiv, bianco geölt

bestehend aus Typen:

1x Vitrine 1 Holz-/Glastür  
1x Einbaubel. Glasböden 195475, 2 x RWG 9,0 Watt

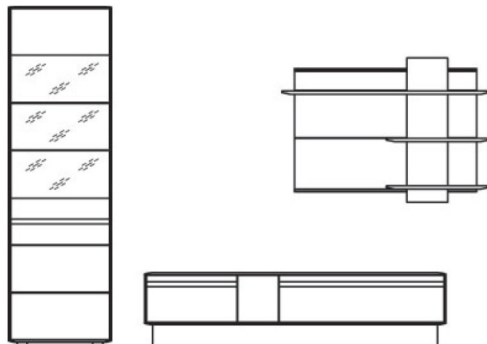
1x Lowboard 1 Klappe links, 1 Tür, 1 Schubkasten rechts

1x Kabelmanagement 195400

1x Sockelrahmen 195586

1x Hängepaneel mit 3 Böden

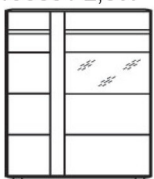
1x Einbaubeleuchtung 195003, 2x ICL 12,0 Watt



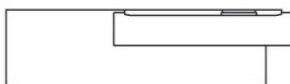
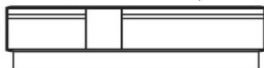
B/H/T 2900 / 2067 / 537 mm

## Beleuchtungsbeispiel

Einbaubeleuchtung  
195001 2,0W



Einbaubeleuchtung  
195003, 2x ICL 12,0 Watt



Beleuchtungsbeispiel: 13501

1x Einbaubeleuchtung Drehspot 195001 2,0 Watt  
zu Highboard

1x Einbaubeleuchtung 195003, 2x ICL 12,0 Watt  
zu Hängepaneel


**elektronisches Vorschaltgerät zur Stromversorgung der Beleuchtungen ist enthalten**

**optionales Zubehör:**

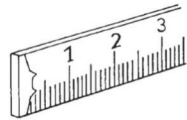
1 x Funkdimmer 101005 4-Kanal Funkdimmer

**HINWEIS: Einbaubeleuchtungen sind nicht nachträglich bestell- bzw. einbaubar.**



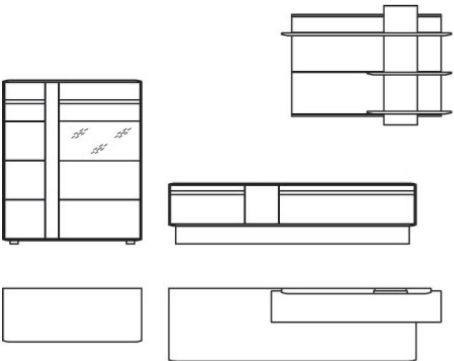
Bezeichnung	Bestell-Nr.	PG 1	PG 2
 <p>Pflegeset für <b>bianco geölte Oberflächen</b></p> <p>Die richtige Pflege gewährleistet eine lange Lebensdauer der Möbeloberflächen. Das 5-teilige Set beinhaltet 250 ml Reiniger und 250 ml Holzpflegeöl.</p>	<b>100790</b>		

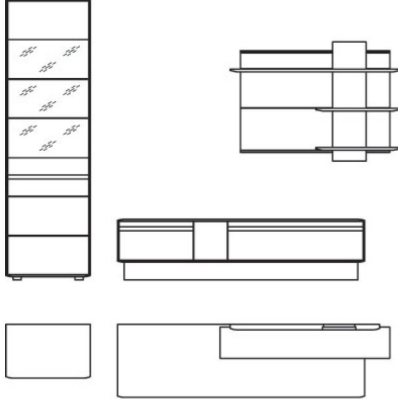
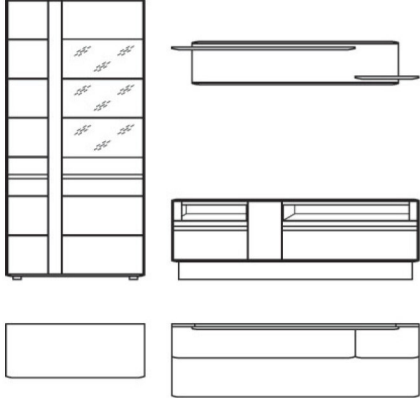
## Sonderanfertigungen

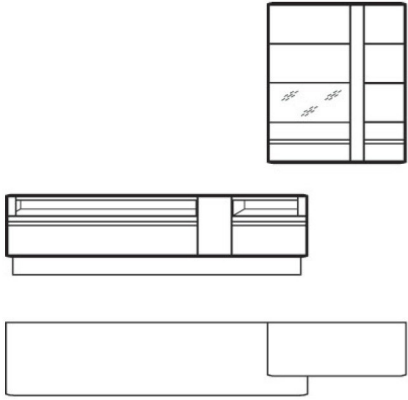
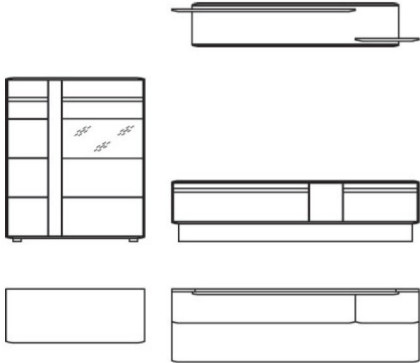


Vorbehaltlich technischer Umsetzbarkeit

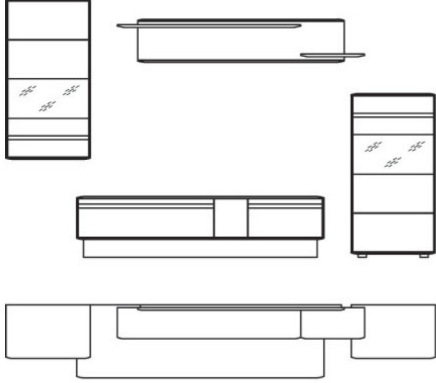
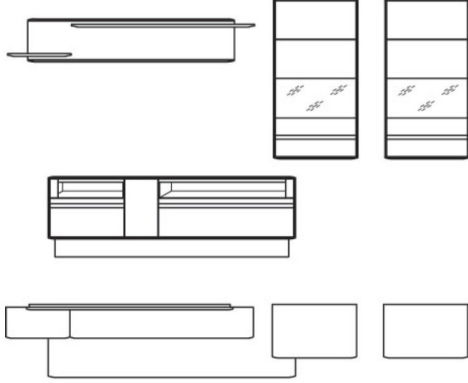
Aufpreise für Sonderanfertigungen	Bestell-Nr.	Aufpreis
<b>1. Kürzungen je Höhe-Breite-Tiefe</b>		
Artikel bis €	<b>100050</b>	
Artikel über €	<b>100051</b>	
Artikel über €	<b>100052</b>	
Artikel über €	<b>100060</b>	
Artikel über €	<b>100061</b>	
<b>2. Bohrungen</b>		
Entfall/Zusatz pro Artikel	<b>100053</b>	
<b>3. Zusatzartikel</b>		
Holzeinlegeboden statt Glasboden pro Stück	<b>100054</b>	
Glasboden statt Holzeinlegeboden pro Stück	<b>100055</b>	
zusätzlicher Holzeinlegeboden für Korpusart pro Stück	<b>100056</b>	
<b>4. Zerlegbarkeit von Schränken</b>		
alle montierten Schränke sind <i>zerlegbar</i> lieferbar	<b>100070</b>	
<b>Frachtkostenzuschlag € bei Warenwert unter €</b>		
weitere Sonderanfertigungen auf Anfrage		

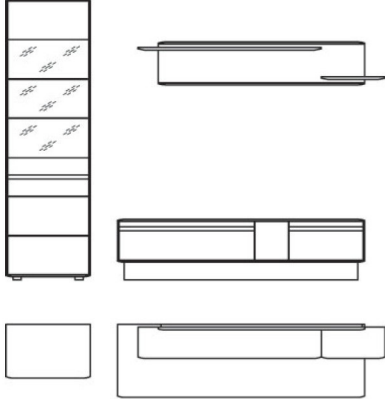
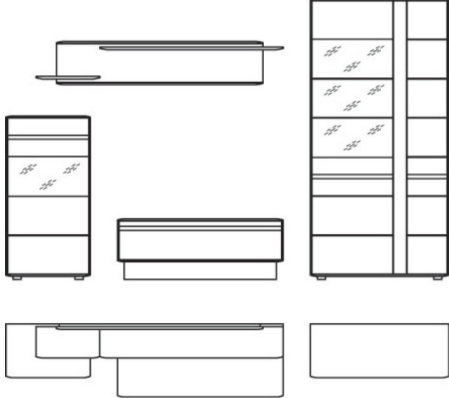
VORZÜGE	Bezeichnung	Bestell-Nr.	PG 1	PG 2
 <p data-bbox="63 750 279 806">B/H/T in cm 330,0 / 175,0 / 53,7</p>	<p data-bbox="646 212 758 235"><b>VORZUG</b></p> <p data-bbox="646 268 885 380">bestehend aus: Highboard 135 120 Lowboard 135 602 Hängepaneel 135892</p> <p data-bbox="646 716 1045 940"> <b>Rückwand Glas</b>  <b>Einbaubeleuchtung Drehspot</b>  <b>Sockelrahmen Lowboard</b>  <b>Unterbaubeleuchtung Sockel</b>  <b>Einbaubeleuchtung 2 x ICL</b>  <b>Kabelmanagement</b>  <b>Funkdimmer 30 Watt</b>  <b>Infrarot- Repeater mit 1 IR-Sender</b> </p>	<p data-bbox="1141 212 1228 235"><b>V13501</b></p> <p data-bbox="1141 716 1228 940"> <b>195100</b>  <b>195001</b>  <b>195586</b>  <b>195051</b>  <b>195003</b>  <b>195400</b>  <b>101005</b>  <b>100006</b> </p>		

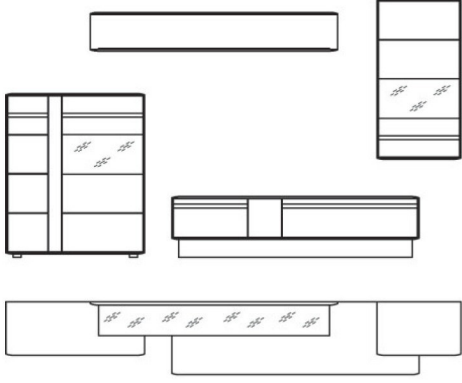
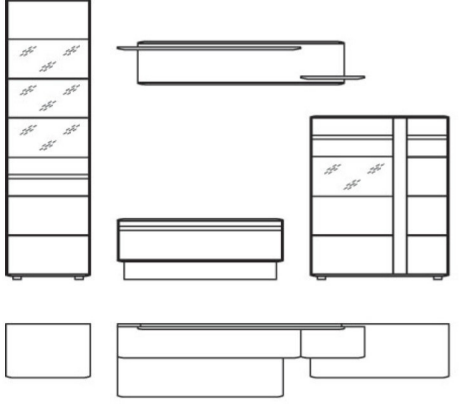
Vorschläge	Bezeichnung	Bestell-Nr.	PG 1	PG 2
 <p data-bbox="60 748 272 806">B/H/T in cm 290,0 / 206,7 / 53,7</p>	<p data-bbox="651 215 759 241">Vorschlag</p> <p data-bbox="651 273 817 385">bestehend aus: Vitrine Lowboard Hängepaneel</p> <p data-bbox="651 716 1046 913"><b>Rückwand Glas</b> <b>Einbaubeleuchtung Glasböden</b> <b>Sockelrahmen Lowboard</b> <b>Unterbaubeleuchtung Sockel</b> <b>Kabelmanagement</b> <b>Infrarot- Repeater mit 1 IR-Sender</b> <b>Funkdimmer 30 Watt</b></p>	<p data-bbox="1145 215 1222 241"><b>13502</b></p> <p data-bbox="1145 300 1228 385"><b>135304</b> <b>135602</b> <b>135892</b></p> <p data-bbox="1145 716 1228 913"><b>195102</b> <b>195475</b> <b>195586</b> <b>195051</b> <b>195400</b> <b>100006</b> <b>101005</b></p>		
 <p data-bbox="60 1659 272 1718">B/H/T in cm 304,0 / 206,7 / 53,7</p>	<p data-bbox="651 1126 759 1153">Vorschlag</p> <p data-bbox="651 1184 817 1296">bestehend aus: Vitrine Lowboard Wandbord</p> <p data-bbox="651 1628 1046 1852"><b>Rückwand Glas</b> <b>Einbaubeleuchtung Glasböden</b> <b>Sockelrahmen Lowboard</b> <b>Unterbaubeleuchtung Sockel</b> <b>Einbaubeleuchtung 2 Drehspots</b> <b>Kabelmanagement</b> <b>Infrarot- Repeater mit 1 IR-Sender</b> <b>Funkdimmer 30 Watt</b></p>	<p data-bbox="1145 1126 1222 1153"><b>13503</b></p> <p data-bbox="1145 1211 1228 1296"><b>135306</b> <b>135612</b> <b>135890</b></p> <p data-bbox="1145 1628 1228 1852"><b>195102</b> <b>195475</b> <b>195586</b> <b>195051</b> <b>195002</b> <b>195400</b> <b>100006</b> <b>101005</b></p>		

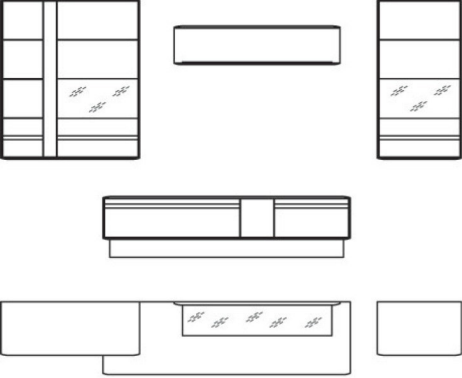
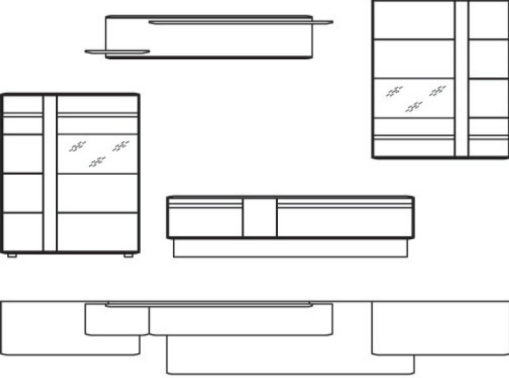
Vorschläge	Bezeichnung	Bestell-Nr.	PG 1	PG 2
 <p data-bbox="60 748 272 808">B/H/T in cm 294,4 / 200,0 / 53,7</p>	<p data-bbox="651 215 759 241">Vorschlag</p> <p data-bbox="651 271 818 358">bestehend aus: Lowboard Hängeschrank</p> <p data-bbox="651 719 1046 913"><b>Sockelrahmen Lowboard</b> <b>Unterbauleuchtung Sockel</b> <b>Rückwand Glas</b> <b>Einbauleuchtung Drehspot</b> <b>Kabelmanagement</b> <b>Infrarot- Repeater mit 1 IR-Sender</b> <b>Funkdimmer 30 Watt</b></p>	<p data-bbox="1150 215 1222 241"><b>13504</b></p> <p data-bbox="1142 300 1230 360"><b>135615</b> <b>135808</b></p> <p data-bbox="1142 719 1230 913"><b>195587</b> <b>195052</b> <b>195100</b> <b>195001</b> <b>195400</b> <b>100006</b> <b>101005</b></p>		
 <p data-bbox="60 1659 272 1720">B/H/T in cm 304,0 / 175,0 / 53,7</p>	<p data-bbox="651 1126 759 1153">Vorschlag</p> <p data-bbox="651 1182 818 1292">bestehend aus: Highboard Lowboard Wandbord</p> <p data-bbox="651 1630 1046 1854"><b>Rückwand Glas</b> <b>Einbauleuchtung Drehspot</b> <b>Sockelrahmen Lowboard</b> <b>Unterbauleuchtung Sockel</b> <b>Einbauleuchtung 2 Drehspots</b> <b>Kabelmanagement</b> <b>Infrarot- Repeater mit 1 IR-Sender</b> <b>Funkdimmer 30 Watt</b></p>	<p data-bbox="1150 1126 1222 1153"><b>13505</b></p> <p data-bbox="1142 1211 1230 1294"><b>135120</b> <b>135603</b> <b>135890</b></p> <p data-bbox="1142 1630 1230 1854"><b>195100</b> <b>195001</b> <b>195586</b> <b>195051</b> <b>195002</b> <b>195400</b> <b>100006</b> <b>101005</b></p>		



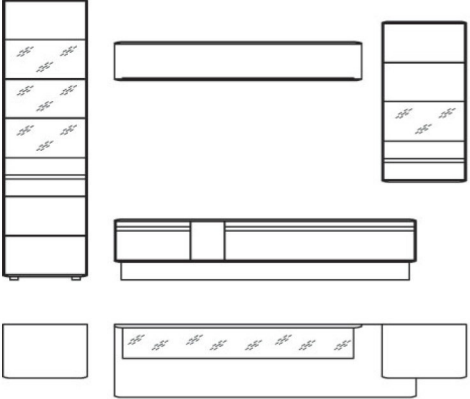
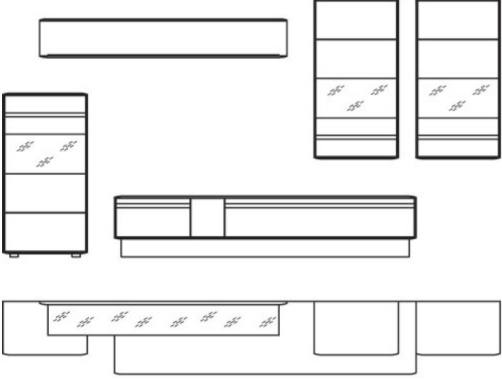
Vorschläge	Bezeichnung	Bestell-Nr.	PG 1	PG 2
 <p data-bbox="60 748 274 806">B/H/T in cm 316,0 / 190,0 / 53,7</p>	<p data-bbox="651 215 759 241">Vorschlag</p> <p data-bbox="651 273 817 412">bestehend aus: Hängeschrank Lowboard Highboard Wandbord</p> <p data-bbox="651 716 1046 999"><b>Rückwand Glas</b> <b>Einbaubeleuchtung Drehspot</b> <b>Sockelrahmen Lowboard</b> <b>Unterbaubeleuchtung Sockel</b> <b>Rückwand Glas</b> <b>Einbaubeleuchtung Drehspot</b> <b>Einbaubeleuchtung 2 Drehspots</b> <b>Kabelmanagement</b> <b>Infrarot- Repeater mit 1 IR-Sender</b> <b>Funkdimmer 30 Watt</b></p>	<p data-bbox="1145 215 1222 241"><b>13506</b></p> <p data-bbox="1145 300 1222 412"><b>135800</b> <b>135603</b> <b>135111</b> <b>135890</b></p> <p data-bbox="1145 716 1222 999"><b>195100</b> <b>195001</b> <b>195586</b> <b>195051</b> <b>195100</b> <b>195001</b> <b>195002</b> <b>195400</b> <b>100006</b> <b>101005</b></p>		
 <p data-bbox="60 1659 274 1718">B/H/T in cm 339,9 / 190,0 / 53,7</p>	<p data-bbox="651 1126 759 1153">Vorschlag</p> <p data-bbox="651 1184 817 1323">bestehend aus: Lowboard Hängeschrank Hängeschrank Wandbord</p> <p data-bbox="651 1628 1046 1910"><b>Sockelrahmen Lowboard</b> <b>Unterbaubeleuchtung Sockel</b> <b>Rückwand Glas</b> <b>Einbaubeleuchtung Drehspot</b> <b>Rückwand Glas</b> <b>Einbaubeleuchtung Drehspot</b> <b>Einbaubeleuchtung 2 Drehspots</b> <b>Kabelmanagement</b> <b>Infrarot- Repeater mit 1 IR-Sender</b> <b>Funkdimmer 30 Watt</b></p>	<p data-bbox="1145 1126 1222 1153"><b>13507</b></p> <p data-bbox="1145 1211 1222 1323"><b>135612</b> <b>135801</b> <b>135801</b> <b>135891</b></p> <p data-bbox="1145 1628 1222 1910"><b>195586</b> <b>195051</b> <b>195100</b> <b>195001</b> <b>195100</b> <b>195001</b> <b>195002</b> <b>195400</b> <b>100006</b> <b>101005</b></p>		

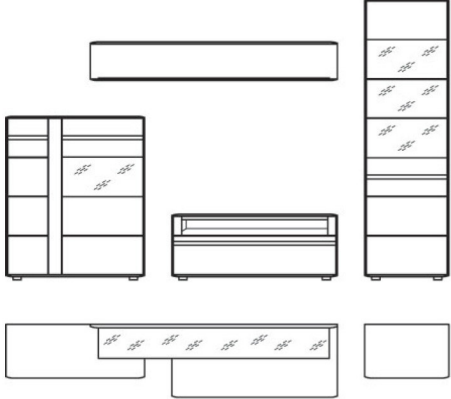
Vorschläge	Bezeichnung	Bestell-Nr.	PG 1	PG 2
 <p data-bbox="60 748 272 806">B/H/T in cm 264,0 / 206,7 / 53,7</p>	<p data-bbox="651 215 759 241">Vorschlag</p> <p data-bbox="651 273 817 385">bestehend aus: Vitrine Lowboard Wandbord</p> <p data-bbox="651 716 1046 945"><b>Rückwand Glas</b> <b>Einbaubeleuchtung Glasböden</b> <b>Sockelrahmen Lowboard</b> <b>Unterbaubeleuchtung Sockel</b> <b>Einbaubeleuchtung 2 Drehspots</b> <b>Kabelmanagement</b> <b>Infrarot- Repeater mit 1 IR-Sender</b> <b>Funkdimmer 30 Watt</b></p>	<p data-bbox="1145 215 1222 241"><b>13508</b></p> <p data-bbox="1145 300 1228 385"><b>135304</b> <b>135603</b> <b>135890</b></p> <p data-bbox="1145 716 1228 945"><b>195102</b> <b>195475</b> <b>195586</b> <b>195051</b> <b>195002</b> <b>195400</b> <b>100006</b> <b>101005</b></p>		
 <p data-bbox="60 1659 272 1718">B/H/T in cm 326,0 / 206,7 / 53,7</p>	<p data-bbox="651 1126 759 1153">Vorschlag</p> <p data-bbox="651 1184 817 1323">bestehend aus: Highboard Lowboard Vitrine Wandbord</p> <p data-bbox="651 1628 1046 1910"><b>Rückwand Glas</b> <b>Einbaubeleuchtung Drehspot</b> <b>Sockelrahmen Lowboard</b> <b>Unterbaubeleuchtung Sockel</b> <b>Rückwand Glas</b> <b>Einbaubeleuchtung Glasböden</b> <b>Einbaubeleuchtung 2 Drehspots</b> <b>Kabelmanagement</b> <b>Infrarot- Repeater mit 1 IR-Sender</b> <b>Funkdimmer 30 Watt</b></p>	<p data-bbox="1145 1126 1222 1153"><b>13509</b></p> <p data-bbox="1145 1211 1228 1323"><b>135110</b> <b>135601</b> <b>135307</b> <b>135891</b></p> <p data-bbox="1145 1628 1228 1910"><b>195100</b> <b>195001</b> <b>195585</b> <b>195050</b> <b>195102</b> <b>195475</b> <b>195002</b> <b>195400</b> <b>100006</b> <b>101005</b></p>		



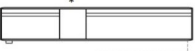
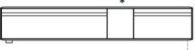

Vorschläge	Bezeichnung	Bestell-Nr.	PG 1	PG 2
 <p data-bbox="60 748 274 806">B/H/T in cm 335,0 / 190,0 / 53,7</p>	<p data-bbox="651 215 759 241">Vorschlag</p> <p data-bbox="651 273 817 412">bestehend aus: Highboard Lowboard Hängeschrank Wandbord</p> <p data-bbox="651 716 1046 972"> <b>Rückwand Glas</b>  <b>Einbaubeleuchtung Drehspot</b>  <b>Sockelrahmen Lowboard</b>  <b>Unterbaubeleuchtung Sockel</b>  <b>Rückwand Glas</b>  <b>Einbaubeleuchtung Drehspot</b>  <b>Kabelmanagement</b>  <b>Infrarot- Repeater mit 1 IR-Sender</b>  <b>Funkdimmer 30 Watt</b> </p>	<p data-bbox="1145 215 1222 241"><b>13510</b></p> <p data-bbox="1145 300 1222 412"> <b>135120</b>  <b>135602</b>  <b>135801</b>  <b>135886</b> </p> <p data-bbox="1145 716 1222 972"> <b>195100</b>  <b>195001</b>  <b>195586</b>  <b>195051</b>  <b>195100</b>  <b>195001</b>  <b>195400</b>  <b>100006</b>  <b>101005</b> </p>		
 <p data-bbox="60 1659 274 1718">B/H/T in cm 326,0 / 206,7 / 53,7</p>	<p data-bbox="651 1126 759 1153">Vorschlag</p> <p data-bbox="651 1184 817 1323">bestehend aus: Vitrine Lowboard Sideboard Wandbord</p> <p data-bbox="651 1628 1046 1906"> <b>Rückwand Glas</b>  <b>Einbaubeleuchtung Glasböden</b>  <b>Sockelrahmen Lowboard</b>  <b>Unterbaubeleuchtung Sockel</b>  <b>Rückwand Glas</b>  <b>Einbaubeleuchtung Drehspot</b>  <b>Einbaubeleuchtung 2 Drehspots</b>  <b>Kabelmanagement</b>  <b>Infrarot- Repeater mit 1 IR-Sender</b>  <b>Funkdimmer 30 Watt</b> </p>	<p data-bbox="1145 1126 1222 1153"><b>13511</b></p> <p data-bbox="1145 1211 1222 1323"> <b>135304</b>  <b>135601</b>  <b>135121</b>  <b>135890</b> </p> <p data-bbox="1145 1628 1222 1906"> <b>195102</b>  <b>195475</b>  <b>195585</b>  <b>195050</b>  <b>195100</b>  <b>195001</b>  <b>195002</b>  <b>195400</b>  <b>100006</b>  <b>101005</b> </p>		

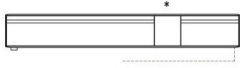

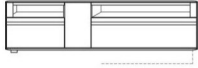

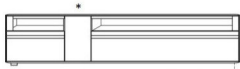
Vorschläge	Bezeichnung	Bestell-Nr.	PG 1	PG 2
 <p data-bbox="65 748 272 806">B/H/T in cm 339,0 / 190,0 / 53,7</p>	<p data-bbox="651 215 759 241">Vorschlag</p> <p data-bbox="651 273 817 412">bestehend aus: Hängeschrank Lowboard Hängeschrank Wandbord</p> <p data-bbox="651 716 1046 972"> <b>Rückwand Glas</b>  <b>Einbaubeleuchtung Drehspot</b>  <b>Sockelrahmen Lowboard</b>  <b>Unterbaubeleuchtung Sockel</b>  <b>Rückwand Glas</b>  <b>Einbaubeleuchtung Drehspot</b>  <b>Kabelmanagement</b>  <b>Infrarot- Repeater mit 1 IR-Sender</b>  <b>Funkdimmer 30 Watt</b> </p>	<p data-bbox="1150 215 1222 241"><b>13512</b></p> <p data-bbox="1142 300 1230 412"> <b>135808</b>  <b>135603</b>  <b>135801</b>  <b>135885</b> </p> <p data-bbox="1142 716 1230 972"> <b>195100</b>  <b>195001</b>  <b>195586</b>  <b>195051</b>  <b>195100</b>  <b>195001</b>  <b>195400</b>  <b>100006</b>  <b>101005</b> </p>		
 <p data-bbox="65 1659 272 1718">B/H/T in cm 375,0 / 190,0 / 53,7</p>	<p data-bbox="651 1126 759 1153">Vorschlag</p> <p data-bbox="651 1184 817 1323">bestehend aus: Highboard Lowboard Hängeschrank Wandbord</p> <p data-bbox="651 1628 1046 1906"> <b>Rückwand Glas</b>  <b>Einbaubeleuchtung Drehspot</b>  <b>Sockelrahmen Lowboard</b>  <b>Unterbaubeleuchtung Sockel</b>  <b>Rückwand Glas</b>  <b>Einbaubeleuchtung Drehspot</b>  <b>Einbaubeleuchtung 2 Drehspots</b>  <b>Kabelmanagement</b>  <b>Infrarot- Repeater mit 1 IR-Sender</b>  <b>Funkdimmer 30 Watt</b> </p>	<p data-bbox="1150 1126 1222 1153"><b>13513</b></p> <p data-bbox="1142 1211 1230 1323"> <b>135120</b>  <b>135602</b>  <b>135808</b>  <b>135891</b> </p> <p data-bbox="1142 1628 1230 1906"> <b>195100</b>  <b>195001</b>  <b>195586</b>  <b>195051</b>  <b>195100</b>  <b>195001</b>  <b>195002</b>  <b>195400</b>  <b>100006</b>  <b>101005</b> </p>		



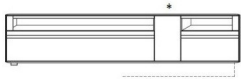
Vorschläge	Bezeichnung	Bestell-Nr.	PG 1	PG 2
 <p data-bbox="63 750 279 806">B/H/T in cm 341,0 / 206,7 / 53,7</p>	<p data-bbox="651 219 758 241">Vorschlag</p> <p data-bbox="651 275 821 414">bestehend aus: Vitrine Lowboard Hängeschrank Wandbord</p> <p data-bbox="651 716 1045 974"> <b>Rückwand Glas</b>  <b>Einbaubeleuchtung Glasböden</b>  <b>Sockelrahmen Lowboard</b>  <b>Unterbaubeleuchtung Sockel</b>  <b>Rückwand Glas</b>  <b>Einbaubeleuchtung Drehspot</b>  <b>Kabelmanagement</b>  <b>Infrarot- Repeater mit 1 IR-Sender</b>  <b>Funkdimmer 30 Watt</b> </p>	<p data-bbox="1149 219 1220 241"><b>13514</b></p> <p data-bbox="1141 302 1228 414"> <b>135304</b>  <b>135604</b>  <b>135801</b>  <b>135886</b> </p> <p data-bbox="1141 716 1228 974"> <b>195102</b>  <b>195475</b>  <b>195587</b>  <b>195052</b>  <b>195100</b>  <b>195001</b>  <b>195400</b>  <b>100006</b>  <b>101005</b> </p>		
 <p data-bbox="63 1657 279 1713">B/H/T in cm 366,0 / 190,0 / 53,7</p>	<p data-bbox="651 1131 758 1153">Vorschlag</p> <p data-bbox="651 1187 821 1355">bestehend aus: Highboard Lowboard Hängeschrank Hängeschrank Wandbord</p> <p data-bbox="651 1624 1045 1937"> <b>Rückwand Glas</b>  <b>Einbaubeleuchtung Drehspot</b>  <b>Sockelrahmen Lowboard</b>  <b>Unterbaubeleuchtung Sockel</b>  <b>Rückwand Glas</b>  <b>Einbaubeleuchtung Drehspot</b>  <b>Rückwand Glas</b>  <b>Einbaubeleuchtung Drehspot</b>  <b>Kabelmanagement</b>  <b>Infrarot- Repeater mit 1 IR-Sender</b>  <b>Funkdimmer 30 Watt</b> </p>	<p data-bbox="1149 1131 1220 1153"><b>13515</b></p> <p data-bbox="1141 1209 1228 1355"> <b>135110</b>  <b>135604</b>  <b>135801</b>  <b>135801</b>  <b>135886</b> </p> <p data-bbox="1141 1624 1228 1937"> <b>195100</b>  <b>195001</b>  <b>195587</b>  <b>195052</b>  <b>195100</b>  <b>195001</b>  <b>195100</b>  <b>195001</b>  <b>195400</b>  <b>100006</b>  <b>101005</b> </p>		




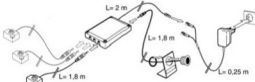
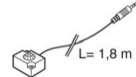



Vorschläge	Bezeichnung	Bestell-Nr.	PG 1	PG 2
 <p data-bbox="60 748 272 808">B/H/T in cm 326,0 / 206,7 / 53,7</p>	<p data-bbox="651 215 759 241">Vorschlag</p> <p data-bbox="651 273 817 412">bestehend aus: Highboard Lowboard Vitrine Wandbord</p> <p data-bbox="651 719 1046 972"> <b>Rückwand Glas</b>  <b>Einbaubeleuchtung Drehspot</b>  <b>Sockelrahmen Lowboard</b>  <b>Unterbaubeleuchtung Sockel</b>  <b>Rückwand Glas</b>  <b>Einbaubeleuchtung Glasböden</b>  <b>Kabelmanagement</b>  <b>Infrarot- Repeater mit 1 IR-Sender</b>  <b>Funkdimmer 30 Watt</b> </p>	<p data-bbox="1145 215 1222 241"><b>13516</b></p> <p data-bbox="1145 300 1222 327"><b>135120</b></p> <p data-bbox="1145 331 1222 358"><b>135610</b></p> <p data-bbox="1145 362 1222 389"><b>135305</b></p> <p data-bbox="1145 394 1222 421"><b>135886</b></p> <p data-bbox="1145 719 1222 745"><b>195100</b></p> <p data-bbox="1145 750 1222 777"><b>195001</b></p> <p data-bbox="1145 781 1222 808"><b>195585</b></p> <p data-bbox="1145 813 1222 840"><b>195050</b></p> <p data-bbox="1145 844 1222 871"><b>195102</b></p> <p data-bbox="1145 875 1222 902"><b>195475</b></p> <p data-bbox="1145 907 1222 934"><b>195400</b></p> <p data-bbox="1145 938 1222 965"><b>100006</b></p> <p data-bbox="1145 969 1222 996"><b>101005</b></p>		


Lowboards	Bezeichnung	Bestell-Nr.	PG 1	PG 2
  B/H/T in cm 122,0 / 33,9 / 53,7	1 Schubkasten Höhe mit Sockelrahmen 44,6 cm  Sockelrahmen zu Lowboard Unterbaubeleuchtung Sockel ICL 8,7 Watt	<b>135600</b>   <b>195585</b> <b>195050</b>		
  B/H/T in cm 122,0 / 33,9 / 53,7	1 Klappe Höhe mit Sockelrahmen 44,6 cm  Sockelrahmen zu Lowboard Unterbaubeleuchtung Sockel ICL 8,7 Watt	<b>135601</b>   <b>195585</b> <b>195050</b>		
  B/H/T in cm 182,0 / 33,9 / 53,7	1 Klappe links 1 Tür 1 Schubkasten rechts Höhe mit Sockelrahmen 44,6 cm  Sockelrahmen zu Lowboard Unterbaubeleuchtung Sockel ICL 14,4 Watt	<b>135602</b>   <b>195586</b> <b>195051</b>		
  B/H/T in cm 182,0 / 33,9 / 53,7	1 Schubkasten links 1 Tür 1 Klappe rechts Höhe mit Sockelrahmen 44,6 cm  Sockelrahmen zu Lowboard Unterbaubeleuchtung Sockel ICL 14,4 Watt	<b>135603</b>   <b>195586</b> <b>195051</b>		
  B/H/T in cm 222,0 / 33,9 / 53,7	1 Klappe links 1 Tür 1 Schubkasten rechts Höhe mit Sockelrahmen 44,6 cm  Sockelrahmen zu Lowboard Unterbaubeleuchtung Sockel ICL 18,0 Watt	<b>135604</b>   <b>195587</b> <b>195052</b>		


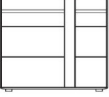
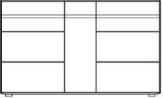
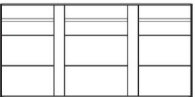

Lowboards	Bezeichnung	Bestell-Nr.	PG 1	PG 2
 <p>B/H/T in cm 222,0 / 33,9 / 53,7</p>	<p>1 Schubkasten links 1 Tür 1 Klappe rechts Höhe mit Sockelrahmen 44,6 cm</p> <p>Sockelrahmen zu Lowboard Unterbaubeleuchtung Sockel ICL 18,0 Watt</p>	<p><b>135605</b></p> <p><b>195587</b> <b>195052</b></p>		
 <p>B/H/T in cm 122,0 / 48,3 / 53,7</p>	<p>1 Nische 1 Schubkasten Nischenmaß (B/H/T): 107,6/11,4/42,0 Höhe mit Sockelrahmen 59,0 cm</p> <p>Sockelrahmen zu Lowboard Unterbaubeleuchtung Sockel ICL 8,7 Watt</p>	<p><b>135610</b></p> <p><b>195585</b> <b>195050</b></p>		
 <p>B/H/T in cm 182,0 / 48,3 / 53,7</p>	<p>2 Nischen 1 Klappe links 1 Tür 1 Schubkasten rechts Höhe mit Sockelrahmen 59,0 cm Nische links B/H/T 47,8 / 11,4 / 42,0 cm Nische rechts B/H/T 92,8 / 11,4 / 42,0 cm</p> <p>Sockelrahmen zu Lowboard Unterbaubeleuchtung Sockel ICL 14,4 Watt</p>	<p><b>135612</b></p> <p><b>195586</b> <b>195051</b></p>		
 <p>B/H/T in cm 182,0 / 48,3 / 53,7</p>	<p>2 Nischen 1 Schubkasten links 1 Tür 1 Klappe rechts Höhe mit Sockelrahmen 59,0 cm Nische links B/H/T 92,8 / 11,4 / 42,0 cm Nische rechts B/H/T 47,8 / 11,4 / 42,0 cm</p> <p>Sockelrahmen zu Lowboard Unterbaubeleuchtung Sockel ICL 14,4 Watt</p>	<p><b>135613</b></p> <p><b>195586</b> <b>195051</b></p>		
 <p>B/H/T in cm 222,0 / 48,3 / 53,7</p>	<p>2 Nischen 1 Klappe links 1 Tür 1 Schubkasten rechts Höhe mit Sockelrahmen 59,0 cm Nische links B/H/T 47,8 / 11,4 / 42,0 cm Nische rechts B/H/T 132,8 / 11,4 / 42,0 cm</p> <p>Sockelrahmen zu Lowboard Unterbaubeleuchtung Sockel ICL 18,0 Watt</p>	<p><b>135614</b></p> <p><b>195587</b> <b>195052</b></p>		



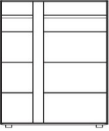



Lowboards	Bezeichnung	Bestell-Nr.	PG 1	PG 2
 <p>B/H/T in cm 222,0 / 48,3 / 53,7</p>	<p>2 Nischen 1 Schubkasten links 1 Tür 1 Klappe rechts Höhe mit Sockelrahmen 59,0 cm Nische links B/H/T 132,8 / 11,4 / 42,0 cm Nische rechts B/H/T 47,8 / 11,4 / 42,0 cm</p> <p>Sockelrahmen zu Lowboard Unterbaubeleuchtung Sockel ICL 18,0 Watt</p>	<p><b>135615</b></p> <p><b>195587</b> <b>195052</b></p>		

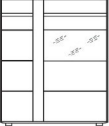

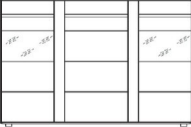

Zubehör	Bezeichnung	Bestell-Nr.	PG 1	PG 2
 <p>B/H/T in cm / /</p>	<p><b>Kabeldurchlass</b> Zur Kabelführung durch die Oberplatte des Artikels. Bei allen mit * gekennzeichneten Artikeln. Standardposition für Einbau wird durch * markiert. <b>HINWEIS:</b> nicht nachträglich bestellbar</p>	195411		
 <p>B/H/T in cm / /</p>	<p><b>ALL ON / ALL OFF - Schalter</b> Schalter zur Unterbrechung der Stromzufuhr für alle angeschlossenen Geräte. Mit einer Steckdose zum Anschluss einer Steckleiste. <b>HINWEIS:</b> nicht nachträglich bestellbar</p>	195410		
 <p>B/H/T in cm / /</p>	<p><b>Kabelmanagement</b> bestehend aus: Kabeldurchlass 195 411 <u>und</u> All ON/OFF Schalter 195410 Bei allen mit * gekennzeichneten Artikeln möglich. <b>HINWEIS:</b> nicht nachträglich bestellbar</p>	195400		
 <p>B/H/T in cm 10,0 / 5,0 / 10,0</p>	<p><b>Infrarot- Repeater mit 1 IR-Sender</b></p>	100006		
 <p>B/H/T in cm 10,0 / 5,0 / 10,0</p>	<p><b>zusätzlicher IR - Sender</b></p>	100046		
 <p>B/H/T in cm 88,5 / 12,0 / 38,0</p>	<p><b>TV-Glasaufsatz Klarglas</b> B/H/T 88,5 / 12,0 / 38,0 cm Nischenmaß: B86,5 / H11,0 cm</p>	100250		
 <p>B/H/T in cm 120,0 / 12,0 / 40,5</p>	<p><b>TV-Glasaufsatz Klarglas</b> B/H/T 120,0 / 12,0 / 40,5 cm Nischenmaß je : B58,5 / H11,0 cm</p>	100256		
 <p>B/H/T in cm 1,0 / 1,0 / 1,0</p>	<p><b>Innenschubkasten Breite 51,0 cm für Sideboards</b></p>	135915		





Zubehör	Bezeichnung	Bestell-Nr.	PG 1	PG 2
 <p>B/H/T in cm 1,0 / 1,0 / 1,0</p>	<p><b>Innenschubkasten Breite 51,0 cm für Highboards</b></p>	<p><b>135916</b></p>		






Sideboards	Bezeichnung	Bestell-Nr.	PG 1	PG 2
 <p>B/H/T in cm 102,0 / 91,5 / 47,1</p>	<p>2 Holztüren 2 Holzböden 1 Innenschubkasten 135 915 möglich</p>	<b>135100</b>		
 <p>B/H/T in cm 102,0 / 91,5 / 47,1</p>	<p>2 Holztüren 2 Holzböden 1 Innenschubkasten 135 915 möglich</p>	<b>135101</b>		
 <p>B/H/T in cm 152,0 / 91,5 / 47,1</p>	<p>3 Holztüren 4 Holzböden 2 Innenschubkästen 135 915 möglich</p>	<b>135104</b>		
 <p>B/H/T in cm 182,0 / 91,5 / 47,1</p>	<p>3 Holztüren 4 Holzböden 3 Innenschubkästen 135 915 möglich</p>	<b>135103</b>		
 <p>B/H/T in cm 182,0 / 91,5 / 47,1</p>	<p>2 Holz- / Glastüren re. &amp; li. 1 Holztür mittig 6 Holzböden 3 Innenschubkästen 135 915 möglich</p> <p>Rückwand Glas Einbaubeleuchtung 2 x Drehspot RIO 4,0 Watt</p>	<p><b>135105</b></p> <p><b>195101</b> <b>195002</b></p>		


Highboards	Bezeichnung	Bestell-Nr.	PG 1	PG 2
 <p>B/H/T in cm 62,0 / 120,3 / 39,5</p>	<p>1 Glas-/Holztür Anschlag links 3 Holzböden 1 Innenschubkasten 135 916 möglich</p> <p>Rückwand Glas Einbaubeleuchtung Drehspot Rio 2,0 Watt</p>	<p><b>135110</b></p> <p><b>195100</b> <b>195001</b></p>		
 <p>B/H/T in cm 62,0 / 120,3 / 39,5</p>	<p>1 Glas-/Holztür Anschlag rechts 3 Holzböden 1 Innenschubkasten 135 916 möglich</p> <p>Rückwand Glas Einbaubeleuchtung Drehspot Rio 2,0 Watt</p>	<p><b>135111</b></p> <p><b>195100</b> <b>195001</b></p>		
 <p>B/H/T in cm 102,0 / 120,3 / 39,5</p>	<p>2 Holztüren 3 Holzböden 2 Innenschubkästen 135 916 möglich</p>	<p><b>135112</b></p>		
 <p>B/H/T in cm 102,0 / 120,3 / 39,5</p>	<p>2 Holztüren 3 Holzböden 2 Innenschubkästen 135 916 möglich</p>	<p><b>135113</b></p>		







Highboards	Bezeichnung	Bestell-Nr.	PG 1	PG 2
 <p>B/H/T in cm 102,0 / 120,3 / 39,5</p>	<p>1 Holztür links 1 Holz- / Glastür rechts 6 Holzböden 1 Innenschubkasten 135 916 möglich</p> <p>Rückwand Glas Einbaubeleuchtung Drehspot Rio 2,0 Watt</p>	<p><b>135120</b></p> <p><b>195100</b> <b>195001</b></p>		
 <p>B/H/T in cm 102,0 / 120,3 / 39,5</p>	<p>1 Holz- / Glastür links 1 Holztür rechts 6 Holzböden 1 Innenschubkasten 135 916 möglich</p> <p>Rückwand Glas Einbaubeleuchtung Drehspot Rio 2,0 Watt</p>	<p><b>135121</b></p> <p><b>195100</b> <b>195001</b></p>		
 <p>B/H/T in cm 182,0 / 120,3 / 39,5</p>	<p>2 Holz- / Glastüren re. &amp; li. 1 Holztür mittig 9 Holzböden 3 Innenschubkästen 135 916 möglich</p> <p>Rückwand Glas Einbaubeleuchtung 2 x Drehspot RIO 4,0 Watt</p>	<p><b>135122</b></p> <p><b>195101</b> <b>195002</b></p>		
 <p>B/H/T in cm 182,0 / 120,3 / 39,5</p>	<p>Schrank 3 Holztüren 9 Holzböden 3 Innenschubkästen 135 916 möglich</p>	<p><b>135117</b></p>		

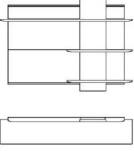
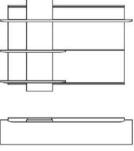
Vitrinen	Bezeichnung	Bestell-Nr.	PG 1	PG 2
 <p>B/H/T in cm 62,0 / 206,7 / 39,5</p>	<p>1 Holz- Glastür Anschlag links 2 Glasböden 4 Holzböden</p>	<p><b>135304</b></p>		
	<p>Rückwand Glas Einbaubeleuchtung Glasboden 2 x RWG 9,0 Watt</p>	<p><b>195102</b> <b>195475</b></p>		
 <p>B/H/T in cm 62,0 / 206,7 / 39,5</p>	<p>1 Holz- Glastür Anschlag rechts 2 Glasböden 4 Holzböden</p>	<p><b>135305</b></p>		
	<p>Rückwand Glas Einbaubeleuchtung Glasboden 2 x RWG 9,0 Watt</p>	<p><b>195102</b> <b>195475</b></p>		
 <p>B/H/T in cm 102,0 / 206,7 / 39,5</p>	<p>1 Holztür links 1 Holz- / Glastür rechts 10 Holzböden 2 Glasböden</p>	<p><b>135306</b></p>		
	<p>Rückwand Glas Einbaubeleuchtung Glasboden 2 x RWG 9,0 Watt</p>	<p><b>195102</b> <b>195475</b></p>		
 <p>B/H/T in cm 102,0 / 206,7 / 39,5</p>	<p>1 Holz- / Glastür links 1 Holztür rechts 10 Holzböden 2 Glasböden</p>	<p><b>135307</b></p>		
	<p>Rückwand Glas Einbaubeleuchtung Glasboden 2 x RWG 9,0 Watt</p>	<p><b>195102</b> <b>195475</b></p>		

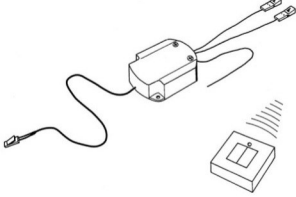

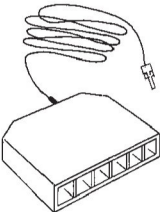
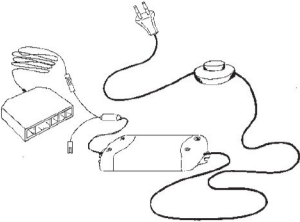

Hängeschränke	Bezeichnung	Bestell-Nr.	PG 1	PG 2
 <p>B/H/T in cm 62,0 / 118,0 / 39,5</p>	<p>1 Glas-/Holztür Anschlag links 3 Holzböden 1 Innenschubkasten 135 916 möglich</p>	<p><b>135800</b></p>		
	<p>Rückwand Glas Einbaubeleuchtung Drehspot Rio 2,0 Watt</p>	<p><b>195100</b> <b>195001</b></p>		
 <p>B/H/T in cm 62,0 / 118,0 / 39,5</p>	<p>1 Glas-/Holztür Anschlag rechts 3 Holzböden 1 Innenschubkasten 135 916 möglich</p>	<p><b>135801</b></p>		
	<p>Rückwand Glas Einbaubeleuchtung Drehspot Rio 2,0 Watt</p>	<p><b>195100</b> <b>195001</b></p>		
 <p>B/H/T in cm 62,0 / 118,0 / 39,5</p>	<p>1 Holztür Anschlag links 3 Holzböden 1 Innenschubkasten 135 916 möglich</p>	<p><b>135802</b></p>		
 <p>B/H/T in cm 62,0 / 118,0 / 39,5</p>	<p>1 Holztür Anschlag rechts 3 Holzböden 1 Innenschubkasten 135 916 möglich</p>	<p><b>135803</b></p>		
 <p>B/H/T in cm 102,0 / 118,0 / 39,5</p>	<p>1 Glas-/Holztür 1 Holztür 6 Holzböden 1 Innenschubkasten 135 916 möglich</p>	<p><b>135808</b></p>		
	<p>Rückwand Glas Einbaubeleuchtung Drehspot Rio 2,0 Watt</p>	<p><b>195100</b> <b>195001</b></p>		


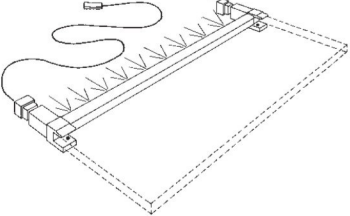
Hängeschränke	Bezeichnung	Bestell-Nr.	PG 1	PG 2
 <p>B/H/T in cm 102,0 / 118,0 / 39,5</p>	<p>1 Glas-/Holztür 1 Holztür 6 Holzböden 1 Innenschubkasten 135 916 möglich</p> <p>Rückwand Glas Einbaubeleuchtung Drehspot Rio 2,0 Watt</p>	<p><b>135809</b></p> <p><b>195100</b> <b>195001</b></p>		

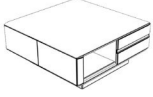
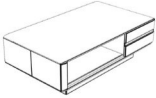

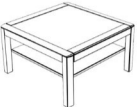

Wandborde	Bezeichnung	Bestell-Nr.	PG 1	PG 2
 <p>B/H/T in cm 122,0 / 28,4 / 25,0</p>	<p>Rückwand Holz Ablageboden Klarglas Optiwhite</p> <p>Unterbaubeleuchtung ICL 8,7 Watt</p>	<p><b>135885</b></p> <p><b>195053</b></p>		
 <p>B/H/T in cm 182,0 / 28,4 / 25,0</p>	<p>Rückwand Holz Ablageboden Klarglas Optiwhite</p> <p>Unterbaubeleuchtung ICL 14,4 Watt</p>	<p><b>135886</b></p> <p><b>195054</b></p>		
 <p>B/H/T in cm 182,0 / 30,8 / 22,0</p>	<p>Rückwand Holz 2 Ablageböden Holz</p> <p>Einbaubeleuchtung 2 x Drehsport RIO 4,0 Watt</p>	<p><b>135890</b></p> <p><b>195002</b></p>		
 <p>B/H/T in cm 182,0 / 30,8 / 22,0</p>	<p>Rückwand Holz 2 Ablageböden Holz</p> <p>Einbaubeleuchtung 2 x Drehsport RIO 4,0 Watt</p>	<p><b>135891</b></p> <p><b>195002</b></p>		



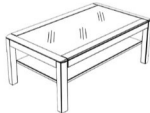


Hängeelemente	Bezeichnung	Bestell-Nr.	PG 1	PG 2
 <p>B/H/T in cm 125,0 / 87,6 / 25,0</p>	3 Ablageböden	<b>135892</b>		
	Einbaubeleuchtung 2 x ICL 12,0 Watt	<b>195003</b>		
 <p>B/H/T in cm 125,0 / 87,6 / 25,0</p>	3 Ablageböden	<b>135893</b>		
	Einbaubeleuchtung 2 x ICL 12,0 Watt	<b>195003</b>		


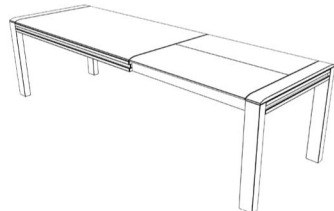
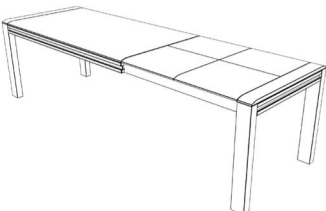
Zubehör LED Beleuchtung	Bezeichnung	Bestell-Nr.	PG 1	PG 2
<p><b>HINWEIS:</b> Bei jeder Kommission werden ein oder mehrere EVG´s in ausreichender Wattzahl je Stellwand mitgeliefert. Sollten auf Grund einer differenzierten Stellplanung, z.B. Auflösung eines Vorschlages und einer damit verbundenen separaten Schaltung mehrere EVG´s benötigt werden, müssen diese unbedingt <b>zusätzlich</b> bestellt werden. Am besten in Form einer dem Auftrag beigefügten Planungsskizze.</p> <p><b>Optional</b> kann/können zusätzlich ein oder mehrere Funkdimmer bestellt werden.</p> <p><b>Wichtige Info: Einbaubeleuchtungen sind nicht nachträglich bestell- bzw. einbaubar.</b></p>				
	<p><b>Funkdimmer 30 Watt für EVG mit stufenloser Dimmfunktion</b></p>	101005		
	<p><b>4-Kanal Funkdimmer zur einzelnen Schaltung von 4 Beleuchtungselementen und stufenloser Dimmfunktion</b></p>	101 004		
	<p><b>Zusatzverteiler mit 6 Anschlüssen</b></p>	101002		
	<p><b>Elektronisches Vorschaltgerät (EVG) 30 Watt</b> <b>Bitte Hinweis auf dieser Seite beachten!</b></p>	101001		
	<p><b>LED-EINBAUBELEUCHTUNG SIDELINE</b> Einen fast flächenbündigen Einbau in die Möbel ermöglicht die Einbaubeleuchtung SIDELINE. Die Fräskante wird sauber mit dem kleinen Kragen des Profils abgedeckt. Passende Endkappen ermöglichen den optimalen Abschluss in der Nut. Der Einbau dieser Leuchte wird generell werksseitig vorgenommen.</p>			

Zubehör LED Beleuchtung	Bezeichnung	Bestell-Nr.	PG 1	PG 2
	<p><b>LED Einbaudrehspot RIO</b> Der Einbauspot RIO zeichnet sich durch den hochwertigen, um 20° dreh- und schwenkbaren Metallkugelkopf aus. Durch ihn kann der Lichtkegel ausgerichtet werden, was die Blendwirkung effektiv reduziert und eine individuelle Ausleuchtung ermöglicht.</p>			
	<p><b>LED Rückwandbeleuchtung RWG</b> Die Rückwandbeleuchtung wird auf die hintere Kante eines Glasbodens montiert. Anders als herkömmliche Glasbodenleuchten konzentriert sich die diffuse Ausleuchtung auf die Korpus Rückwand und nicht auf die vordere Glaskante.</p> <p><b>HINWEIS: Einbaubeleuchtungen sind nicht nachträglich bestell- bzw. einbaubar. Informationen zu den unterschiedlichen Beleuchtungen finden Sie im Anhang.</b></p>			

Couchtische	Bezeichnung	Bestell-Nr.	PG 1	PG 2
 <p>B/H/T in cm 90,0 / 37,0 / 90,0</p>	<p><b>mit 4 Gelenkrollen</b></p>	<p><b>135516</b></p>		
 <p>B/H/T in cm 120,0 / 37,0 / 70,0</p>	<p><b>mit 4 Gelenkrollen</b></p>	<p><b>135517</b></p>		
 <p>B/H/T in cm 65,0 / 45,0 / 65,0</p>	<p><b>Ablage und Einlage der Tischplatte aus Tischlerplatte</b></p>	<p><b>135520</b></p>		
 <p>B/H/T in cm 80,0 / 45,0 / 80,0</p>	<p><b>Ablage und Einlage der Tischplatte aus Tischlerplatte</b></p>	<p><b>135521</b></p>		
 <p>B/H/T in cm 115,0 / 45,0 / 65,0</p>	<p><b>Ablage und Einlage der Tischplatte aus Tischlerplatte</b></p>	<p><b>135522</b></p>		

Couchtische	Bezeichnung	Bestell-Nr.	PG 1	PG 2
 <p>B/H/T in cm 65,0 / 45,0 / 65,0</p>	<p><b>Oberplatte mit Glaseinlage Ablage aus Tischlerplatte</b></p>	<p><b>135530</b></p>		
 <p>B/H/T in cm 80,0 / 45,0 / 80,0</p>	<p><b>Oberplatte mit Glaseinlage Ablage aus Tischlerplatte</b></p>	<p><b>135531</b></p>		
 <p>B/H/T in cm 115,0 / 45,0 / 65,0</p>	<p><b>Oberplatte mit Glaseinlage Ablage aus Tischlerplatte</b></p>	<p><b>135532</b></p>		



Esstische	Bezeichnung	Bestell-Nr.	PG 1	PG 2
	<p>TISCHBESCHREIBUNG:  <u>Verlängerungstechnik:</u>            Leichtgängiger Ausziehbeschlag mit Einhandfunktion.            Die Tischbeine der Auszugsseite sind mit Rollen ausgestattet.            Die Rollen können nachträglich demontiert werden.  <u>Material:</u>            Gestell Massivholz, Platte und Verlängerungsplatte Massivholz            Maß Tischbein            Breite 12,0 cm, Stärke 7,2 cm</p> <p>Aufpreis Längenkürzung            für alle Tische            Achtung: Bei Tischen mit            Verlängerungsmöglichkeit:            kleinstes Längenmaß: 160 cm            kleinstes Breitenmaß: 90 cm</p>	100062		
 <p>Höhe in cm 76,0</p>	<p><b>Bitte bei Bestellung angeben!</b>  <b>Ausführung Zargen-Akzent</b>  <b>anthrazit oder weiß</b></p> <p>90,0/140,0            90,0/160,0            90,0/180,0            100,0/200,0            100,0/220,0</p>	135570 135571 135572 135573 135574		
 <p>Höhe in cm 76,0</p>	<p><b>Bitte bei Bestellung angeben!</b>  <b>Ausführung Zargen-Akzent</b>  <b>anthrazit oder weiß</b>  <b>mit 100 cm Verlängerung</b></p> <p>90,0/160,0            90,0/180,0            100,0/200,0            100,0/220,0</p>	135580 135581 135582 135583		
 <p>Höhe in cm 76,0</p>	<p><b>Bitte bei Bestellung angeben!</b>  <b>Ausführung Zargen-Akzent</b>  <b>anthrazit oder weiß</b>  <b>mit 2 x 50 cm Verlängerung</b></p> <p>90,0/160,0            90,0/180,0            100,0/200,0            100,0/220,0</p>	135590 135591 135592 135593		

## MASSIVHOLZ

Jedes VALMONDO Massivholzmöbel ist ein Unikat. Seine Herkunft ist die Natur. Haptik, Struktur, Optik und Duft sind Kennzeichen für Echtheit und Einzigartigkeit. Die naturschönen Möbelprogramme richten alle Räume ein, in jedem Wohnstil von rustikal bis modern, in jedem Holz von Buche bis Nussbaum. Passende Polstermöbel bieten bequemen Sitzkomfort und warme Behaglichkeit.

## QUALITÄT

VALMONDO Möbel sind außerordentlich langlebig und zeitlos. Sorgfältig ausgewählte und getrocknete Hölzer, handwerkliche Verarbeitung, perfekte technische Funktion und exklusives Design unterstreichen die Wertigkeit und Qualität der Möbel.

 <p><b>5</b> <b>JAHRE</b> <b>GARANTIE</b></p>	<p>Bei VALMONDO legen wir viel Wert auf Service und Qualität. Bei unseren exklusiven Handelspartnern erhalten Sie 5 Jahre Garantie auf alle neu erworbenen VALMONDO Möbel!</p>
---	--



# DANORA PLUS



Wegen unterschiedlicher MwSt.-Sätze, Transport- und Abwicklungskosten hat außerhalb Deutschlands die jeweilige nationale Preisliste Gültigkeit.

**VALMONDO**<sup>®</sup>  
*... aus Liebe zur Natur*



## Qualität im Detail

- Umfangreicher Typenplan
- Artikel für die Bereiche Wohnen & Speisen
- Valmondo Danora Plus in den Ausführungen:
  - Kernbuche massiv, natur geölt
  - Asteiche massiv, natur geölt
- Schiefer als Akzentmaterial sowohl in der Rückwand als auch Front
- Holz-/Glastüren bei Sideboards, Highboards und Vitrinen in Parsolglas grau - passend zum Schiefer und Griffleisten-Akzent
- Glasböden in Klarglas
- Griffausfräsung in der Farbvariante schiefergrau
- Lowboards gibt es optional mit Akzent-Tür, Nischen oder mit geschlossener Frontaufteilung
- Folgende Qualitätsmerkmale unterstreichen den hohen Qualitätsstandard des Programms:
  - Holz aus bestandsgepflegter und nachhaltiger Forstwirtschaft
  - Qualitäts- und schadstoffgeprüfte Massivholzmöbel und Oberflächen
  - Handwerk mit modernster Fertigungstechnologie
  - hochwertige Beschläge mit integrierter Scharnierdämpfung
  - Fertigung ausschließlich am Standort in Deutschland
- Material: VALMONDO DANORA PLUS ist ein reines Massivholzprogramm, da alle Teile - außer Rückwände und Schubkästenböden - aus Massivholz hergestellt und nicht furniert sind. Damit erfüllt das Programm die strengen Vorgaben der DIN 68871 für die Klassifizierung als Massivholzprogramm.
- Holzqualität: Charakteristisch für den naturgewachsenen Werkstoff Massivholz sind Farb- und Strukturunterschiede, Verwachsungen, Unregelmäßigkeiten, Äste, Haar- und Kreuzrisse sowie Spannungen (Drehwuchs), die je nach Holzart und Wuchsgebiet unterschiedlich sind.  
Fronten und Seiten mit durchgehender Lamelle.  
Formstabilität durch fachgerechte Stabverleimung. Äste/ z.T. offene Risse sind nicht verfüllt oder mit schwarzem Astfüller bearbeitet. Äste können einen Durchmesser von maximal 10 x 10 cm haben.



Bei VALMONDO legen wir viel Wert auf Service und Qualität. Bei unseren exklusiven Handelspartnern erhalten Sie 5 Jahre Garantie auf alle neu erworbenen VALMONDO Möbel!



Wir garantieren Qualität!



VALMONDO ist eine Kollektion der Marke MONDO – aus Liebe zur Natur.

[www.mondo-moebel.de/valmondo](http://www.mondo-moebel.de/valmondo)



## Preisgruppen

## Inhalt

Preisgruppe	Korpus/Front
PG1	Kernbuche massiv, natur geölt
PG2	Asteiche massiv, natur geölt

Bestellbeispiel, Beleuchtungsbeispiel	Seite 4
Einzeltypen	Seite 5 - 19
Vorschlagskombinationen	Seite 20 - 39
Qualitätssiegel	Seite 40

## Front-, Korpus-, Griff- und Glasausführungen

### Bitte folgende Varianten bei Bestellung unbedingt angeben:

#### Front-/Korpusausführungen

Kernbuche massiv, natur geölt  
Asteiche massiv, natur geölt

#### Rückwände *(nicht nachträglich bestellbar):*

Holzausführung (Standard)  
Schiefer (gegen Aufpreis)

#### Griffprägung /

#### Zargen-Akzent für alle Tische:

1. Holzausführung (natur)
2. schiefergrau (anthrazit)

#### Glasböden:

Klarglas

#### Holz-/Glastüren bei Vitrinen, High- und Sideboards:

Parsolglas grau

## Produktinformation und Qualitätsdetails

VALMONDO MODELL Danora Plus ist ein hochwertiges, bis ins Detail durchdachtes Planungsprogramm für Wohn- und Speisezimmer. Hochwertige Materialien, moderne Technik und handwerkliche Verarbeitung gewährleisten ein langes Möbelleben, das Ihnen viele Jahre Freude schenken wird.

### Sonderanfertigungen / -maße auf Wunsch gegen Aufpreis

- Vorbehaltlich technischer Umsetzbarkeit -

	<u>Bestell-Nr.</u>	<u>Aufpreis</u>
<b>1. Kürzungen je Höhe, Breite, Tiefe</b>		
Artikel bis	100 050	
Artikel über	100 051	
Artikel über	100 052	
Artikel über	100 060	
Artikel über	100 061	
<b>2. Bohrungen</b>		
Entfall/Zusatz pro Artikel	100 053	
<b>3. Zusatzartikel</b>		
Holzeinlegeboden statt Glasboden p.St.	100 054	
Glasboden statt Holzeinlegeboden p.St.	100 055	
zusätzlicher Holzeinlegeboden für Korpustype p.St.	100 056	
<b>4. Zerlegbarkeit von Schränken</b>		
montierte Schränke sind zerlegbar lieferbar	100 070	
<b>Frachtkostenzuschlag bei einem Warenwert unter €</b>		

### Pflegeset

Die richtige Pflege gewährleistet eine lange Lebensdauer der Möbeloberflächen. Das 5-teilige Set beinhaltet 250 ml Reiniger und 250 ml Holzpflegeöl.

Ausführung: natur geölt

Bestell-Nr.: **100 789** €



#### Esstische mit Verlängerung:

Einlegeplatte max. 25 kg

#### Schubladen:

bis 45 cm Breite max. 10 kg

bis 90 cm Breite max. 20 kg

#### Hinweise zur Belastbarkeit\*

Glasböden max. 10 kg

Holzböden max. 20 kg

Hängeschränke max. 60 kg

Wandborde max. 10 kg

\*bei gleichmäßiger Belastung



## Bestellbeispiel



Maße B/H/T in cm:  
359,0 / 206,7 / 53,7 cm

### Bestell Nr. 16202

Korpus/Front: Asteiche massiv, natur geölt

bestehend aus Typen:

1x 162306 Vitrine, 1 Holztür links, 1 Holz-/Glastür rechts  
1x 195301 Rückwand Schiefer  
1x 195475 LED Glasbodenbeleuchtung, 2x RWG 9,0 W

1x 162611 Lowboard, Frontakzent Schiefer  
1x 195400 Kabelmanagement

1x 162870 Wandbord, Frontakzent Schiefer  
1x 195002 Einbaubeleuchtung, 2x Drehspot Rio 4,0 W

LED Beleuchtungszubehör:

1x 100020 4-Kanal-Funkdimmer 60 W QP



Maße B/H/T in cm:  
273,6,0 / 206,7 / 53,7 cm

### Bestell Nr. V16208

Korpus/Front: Kernbuche massiv, natur geölt

bestehend aus Typen:

1x 162602 Lowboard  
1x 195400 Kabelmanagement

1x 162880 Anbaupaneel

1x 162305 Vitrine, 1 Holz-/Glastür rechts  
1x 195301 Rückwand Schiefer  
1x 195475 LED Glasbodenbeleuchtung, 2x RWG 9,0 W

LED Beleuchtungszubehör:

1x 100020 4-Kanal-Funkdimmer 60 W QP

## Beleuchtungsbeispiel

LED Einbaubeleuchtung  
2x Drehspot Rio 4,0 W (Wandbord)



LED Einbaubeleuchtung  
SDL 4,2 W (Highboard)

### Beleuchtungsbeispiel: 16216






1x LED Einbaubeleuchtung SDL 4,2 W (Highboard)  
1x LED Einbaubeleuchtung 2x Drehspot Rio 4,0 W (Wandbord)

**Vorschaltgerät zur Stromversorgung der Beleuchtungen ist enthalten.**





optionales Zubehör:




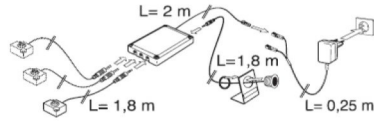
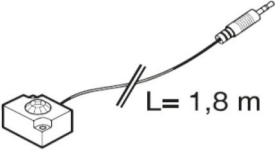
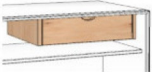
1x 100020 4-Kanal-Funkdimmer 60 W QP

**HINWEIS: Einbaubeleuchtungen sind nicht nachträglich bestell- bzw. einbaubar.**




Lowboards	Bezeichnung	Bestell-Nr.	PG1	PG2
 <p>Maße B/H/T in cm: 152,0 / 48,3 / 53,7</p>	<p>2 Nischen oben Maß je Nische: B 67,8 / H11,4 / T 42,0 cm 1 Schubkasten unten</p> <p><b>optionales Zubehör zu 162600:</b> Kabeldurchlass (schwarz) ALL ON / ALL OFF - Schalter Kabelmanagement (bestehend aus 195411 &amp; 195410)</p>	<p><b>162600</b></p> <p>195411 195410 195400</p>		
 <p>Maße B/H/T in cm: 182,0 / 48,3 / 53,7</p>	<p>2 Schubkästen oben 2 Klappen unten 1 Tür mittig, Anschlag links Front Holz</p> <p><b>optionales Zubehör zu 162601:</b> Kabeldurchlass (schwarz) ALL ON / ALL OFF - Schalter Kabelmanagement (bestehend aus 195411 &amp; 195410)</p>	<p><b>162601</b></p> <p>195411 195410 195400</p>		
 <p>Maße B/H/T in cm: 182,0 / 48,3 / 53,7</p>	<p>2 Schubkästen oben 2 Klappen unten 1 Tür mittig, Anschlag links <b>Frontakzent Schiefer</b></p> <p><b>optionales Zubehör zu 162611:</b> Kabeldurchlass (schwarz) ALL ON / ALL OFF - Schalter Kabelmanagement (bestehend aus 195411 &amp; 195410)</p>	<p><b>162611</b></p> <p>195411 195410 195400</p>		
 <p>Maße B/H/T in cm: 182,0 / 48,3 / 53,7</p>	<p>2 Nischen oben Maß je Nische: B 67,8 / H11,4 / T 42,0 cm 1 Klappe links unten 1 Schubkasten rechts unten 1 Tür mittig, Anschlag links Front Holz</p> <p><b>optionales Zubehör zu 162602:</b> Kabeldurchlass (schwarz) ALL ON / ALL OFF - Schalter Kabelmanagement (bestehend aus 195411 &amp; 195410)</p>	<p><b>162602</b></p> <p>195411 195410 195400</p>		
 <p>Maße B/H/T in cm: 182,0 / 48,3 / 53,7</p>	<p>2 Nischen oben Maß je Nische: B 67,8 / H11,4 / T 42,0 cm 1 Klappe links unten 1 Schubkasten rechts unten 1 Tür mittig, Anschlag links <b>Frontakzent Schiefer</b></p> <p><b>optionales Zubehör zu 162612:</b> Kabeldurchlass (schwarz) ALL ON / ALL OFF - Schalter Kabelmanagement (bestehend aus 195411 &amp; 195410)</p>	<p><b>162612</b></p> <p>195411 195410 195400</p>		

# Danora Plus





Lowboards	Bezeichnung	Bestell-Nr.	PG1	PG2
 <p>Maße B/H/T in cm: 212,0 / 48,3 / 53,7</p>	<p>2 Schubkästen oben 2 Klappen unten 1 Tür mittig, Anschlag links Front Holz</p> <p><b>optionales Zubehör zu 162603:</b> Kabeldurchlass (schwarz) ALL ON / ALL OFF - Schalter Kabelmanagement (bestehend aus 195411 &amp; 195410)</p>	<p><b>162603</b></p> <p>195411 195410 195400</p>		
 <p>Maße B/H/T in cm: 212,0 / 48,3 / 53,7</p>	<p>2 Schubkästen oben 2 Klappen unten 1 Tür mittig, Anschlag links <b>Frontakzent Schiefer</b></p> <p><b>optionales Zubehör zu 162613:</b> Kabeldurchlass (schwarz) ALL ON / ALL OFF - Schalter Kabelmanagement (bestehend aus 195411 &amp; 195410)</p>	<p><b>162613</b></p> <p>195411 195410 195400</p>		
 <p>Maße B/H/T in cm: 212,0 / 48,3 / 53,7</p>	<p>2 Nischen oben Maß je Nische: B 82,8 / H11,4 / T 42,0 cm 1 Klappe links unten 1 Schubkasten rechts unten 1 Tür mittig, Anschlag links Front Holz</p> <p><b>optionales Zubehör zu 162604:</b> Kabeldurchlass (schwarz) ALL ON / ALL OFF - Schalter Kabelmanagement (bestehend aus 195411 &amp; 195410)</p>	<p><b>162604</b></p> <p>195411 195410 195400</p>		
 <p>Maße B/H/T in cm: 212,0 / 48,3 / 53,7</p>	<p>2 Nischen oben Maß je Nische: B 82,8 / H11,4 / T 42,0 cm 1 Klappe links unten 1 Schubkasten rechts unten 1 Tür mittig, Anschlag links <b>Frontakzent Schiefer</b></p> <p><b>optionales Zubehör zu 162614:</b> Kabeldurchlass (schwarz) ALL ON / ALL OFF - Schalter Kabelmanagement (bestehend aus 195411 &amp; 195410)</p>	<p><b>162614</b></p> <p>195411 195410 195400</p>		

Medienzubehör	Bezeichnung	Bestell-Nr.	PG1	PG2
	<p><b>Kabelmanagement</b> bestehend aus: Kabeldurchlass 195411 und All ON/OFF Schalter 195410 Bei allen mit * gekennzeichneten Artikeln möglich.</p> <p>Mehrfachstecker nicht im Lieferumfang.</p> <p><b>HINWEIS: Nicht nachträglich bestellbar.</b></p>	<b>195400</b>		
	<p><b>Kabeldurchlass</b> zur Kabelführung durch die Oberplatte des Artikels</p> <p>Bei allen mit * gekennzeichneten Artikeln. Standartposition für Einbau wird durch * markiert.</p> <p><b>HINWEIS: Nicht nachträglich bestellbar.</b></p>	<b>195411</b>		
	<p><b>ALL ON/OFF Schalter</b> Schalter zur Unterbrechung der Stromzufuhr für alle angeschlossenen Geräte. Mit einer Steckdose zum Anschluss einer Steckerleiste. Mehrfachstecker nicht im Lieferumfang.</p> <p><b>HINWEIS: Nicht nachträglich bestellbar.</b></p>	<b>195410</b>		
	<p><b>Infrarot- Repeater mit 1 IR- Sender</b> ermöglicht das Bedienen von Audiogeräten mit IR- Fernbedienung hinter einer Holzfront.</p>	<b>100006</b>		
	<p><b>Zusätzlicher IR- Sender</b></p>	<b>100046</b>		
	<p><b>Aufpreis für Kabelführung</b> Optional: Wunschposition der Kabelführung ist bei Bestellung anzugeben.</p>	<b>100053</b>		
	<p><b>1x Innenschubkasten</b> für High-/Sideboards</p> <p><b>2x Innenschubkästen</b> für High-/Sideboards</p> <p><b>3x Innenschubkästen</b> für High-/Sideboards</p>	<b>195097</b>  <b>195098</b>  <b>195099</b>		


# Danora Plus



Sideboards	Bezeichnung	Bestell-Nr.	PG1	PG2
 <p>Maße B/H/T in cm: 152,0 / 91,5 / 47,1</p>	<p>1 Holztür links 1 Tür mittig, Türanschlag links, Front Holz 1 Holztür rechts 4 Holzböden</p> <p><b>optionales Zubehör zu 162104:</b> 1x Innenschubkasten oben links <u>oder</u> rechts (<b>bitte angeben</b>) 2x Innenschubkästen oben links und rechts</p>	<p><b>162104</b></p> <p>195097 195098</p>		
 <p>Maße B/H/T in cm: 152,0 / 91,5 / 47,1</p>	<p>1 Holztür links 1 Tür mittig, Türanschlag links, <b>Frontakzent Schiefer</b> 1 Holztür rechts 4 Holzböden</p> <p><b>optionales Zubehör zu 162114:</b> 1x Innenschubkasten oben links <u>oder</u> rechts (<b>bitte angeben</b>) 2x Innenschubkästen oben links und rechts</p>	<p><b>162114</b></p> <p>195097 195098</p>		
 <p>Maße B/H/T in cm: 182,0 / 91,5 / 47,1</p>	<p>3 Holztüren 1 Holztür links 1 Holztür mittig, Türanschlag links 1 Holztür rechts 4 Holzböden</p> <p><b>optionales Zubehör zu 162103:</b> 1x Innenschubkasten oben 2x Innenschubkästen oben <b>Bitte Position oben rechts, mittig oder rechts angeben</b>  3x Innenschubkästen oben</p>	<p><b>162103</b></p> <p>195097 195098  195099</p>		

# Danora Plus



Highboards	Bezeichnung	Bestell-Nr.	PG1	PG2
 <p>Maße B/H/T in cm: 102,0 / 120,3 / 39,5</p>	<p>1 Holztür links 1 Holz-/Glastür rechts 6 Holzböden</p> <p><b>optionales Zubehör zu 162120:</b> LED Einbaubeleuchtung SDL, 4,2 W Rückwand Schiefer 1x Innenschubkasten oben rechts</p> <p><b>LED Beleuchtungszubehör:</b> 4 Kanal-Funkdimmer 60 W QP</p>	<p><b>162120</b></p> <p>195001 195300 195097</p> <p>100020</p>		
 <p>Maße B/H/T in cm:</p>	<p>1 Holz-/Glastür links 1 Holztür rechts 6 Holzböden</p> <p><b>optionales Zubehör zu 162121:</b> LED Einbaubeleuchtung SDL, 4,2 W Rückwand Schiefer 1x Innenschubkasten oben links</p> <p><b>LED Beleuchtungszubehör:</b> 4 Kanal-Funkdimmer 60 W QP</p>	<p><b>162121</b></p> <p>195001 195300 195097</p> <p>100020</p>		
 <p>Maße B/H/T in cm: 152,0 / 120,3 / 39,5</p>	<p>1 Holz-/Glastür links, Parsolglas grau 1 Tür mittig, Front Holz, Türanschlag links 1 Holz-/Glastür rechts, Parsolglas grau, 7 Holzböden, 2 Glasböden Klarglas</p> <p><b>optionales Zubehör zu 162123:</b> 2x Rückwand Schiefer LED Glasbodenbeleuchtung, 2x RWG 9,0 W 1x Innenschubkasten oben links <u>oder</u> rechts (<b>bitte angeben</b>) 2x Innenschubkästen oben links und rechts</p> <p><b>LED Beleuchtungszubehör:</b> 4 Kanal-Funkdimmer 60 W QP</p>	<p><b>162123</b></p> <p>195303 195475 195097 195098</p> <p>100020</p>		
 <p>Maße B/H/T in cm: 152,0 / 120,3 / 39,5</p>	<p>1 Holz-/Glastür links, Parsolglas grau 1 Tür mittig, <b>Frontakzent Schiefer</b>, Türanschlag links 1 Holz-/Glastür rechts, Parsolglas grau, 7 Holzböden, 2 Glasböden Klarglas</p> <p><b>optionales Zubehör zu 162133:</b> 2x Rückwand Schiefer LED Glasbodenbeleuchtung, 2x RWG 9,0 W 1x Innenschubkasten oben links <u>oder</u> rechts (<b>bitte angeben</b>) 2x Innenschubkästen oben links und rechts</p> <p><b>LED Beleuchtungszubehör:</b> 4 Kanal-Funkdimmer 60 W QP</p>	<p><b>162133</b></p> <p>195303 195475 195097 195098</p> <p>100020</p>		






Highboards	Bezeichnung	Bestell-Nr.	PG1	PG2
 <p>Maße B/H/T in cm: 182,0 / 120,3 / 39,5</p>	1 Holz-/Glastür links 1 Holz-/Glastür mittig, Türanschlag links 1 Holz-/Glastür rechts Pansolglas grau 9 Holzböden	<b>162122</b>		
	<p><b>optionales Zubehör zu 162122:</b></p> 3x Rückwand Schiefer LED Einbaubeleuchtung 3x SDL, 12,6 W  1x Innenschubkasten oben 2x Innenschubkästen oben <b>Bitte Position oben rechts, mittig oder rechts angeben</b>  3x Innenschubkästen oben  <p><b>LED Beleuchtungszubehör:</b></p> 4 Kanal-Funkdimmer 60 W QP	195302 195003  195097 195098  195099  100020		

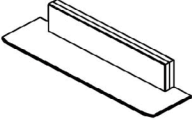
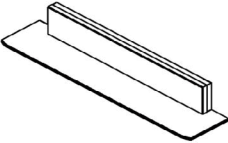
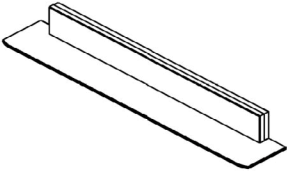
Vitrinen	Bezeichnung	Bestell-Nr.	PG1	PG2
 <p>Maße B/H/T in cm: 62,0 / 206,7 / 39,5</p>	<p>1 Holz-/Glastür links, Parsolglas grau 4 Holzböden, 2 Glasböden Klarglas</p> <p><b>optionales Zubehör zu 162304:</b> Rückwand Schiefer LED Glasbodenbeleuchtung, 2x RWG 9,0 W</p> <p><b>LED Beleuchtungszubehör:</b> 4 Kanal-Funkdimmer 60 W QP</p>	<p><b>162304</b></p> <p>195301 195475</p> <p>100020</p>		
	<p>1 Holz-/Glastür rechts, Parsolglas grau 4 Holzböden, 2 Glasböden Klarglas</p> <p><b>optionales Zubehör zu 162305:</b> Rückwand Schiefer LED Glasbodenbeleuchtung, 2x RWG 9,0 W</p> <p><b>LED Beleuchtungszubehör:</b> 4 Kanal-Funkdimmer 60 W QP</p>	<p><b>162305</b></p> <p>195301 195475</p> <p>100020</p>		
 <p>Maße B/H/T in cm: 102,0 / 206,7 / 39,5</p>	<p>1 Holztür links 1 Holz- / Glastür rechts, Parsolglas grau 10 Holzböden, 2 Glasböden Klarglas</p> <p><b>optionales Zubehör zu 162306:</b> Rückwand Schiefer LED Glasbodenbeleuchtung, 2x RWG 9,0 W</p> <p><b>LED Beleuchtungszubehör:</b> 4 Kanal-Funkdimmer 60 W QP</p>	<p><b>162306</b></p> <p>195301 195475</p> <p>100020</p>		
	<p>1 Holz- / Glastür links, Parsolglas grau 1 Holztür rechts 10 Holzböden, 2 Glasböden Klarglas</p> <p><b>optionales Zubehör zu 162307:</b> Rückwand Schiefer LED Glasbodenbeleuchtung, 2x RWG 9,0 W</p> <p><b>LED Beleuchtungszubehör:</b> 4 Kanal-Funkdimmer 60 W QP</p>	<p><b>162307</b></p> <p>195301 195475</p> <p>100020</p>		




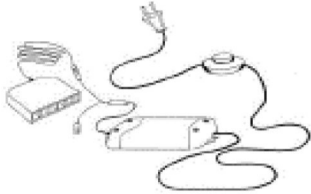
# Danora Plus

Anbaupaneele	Bezeichnung	Bestell-Nr.	PG1	PG2
	4 Ablageböden Anbau links	<b>162880</b>		
Maße B/H/T in cm: 45,8 / 205,6 / 39,5				
	4 Ablageböden Anbau rechts	<b>162881</b>		
Maße B/H/T in cm: 45,8 / 205,6 / 39,5				



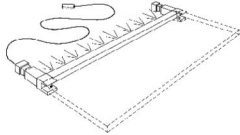
# Danora Plus

Wandborde / Hängeelemente	Bezeichnung	Bestell-Nr.	PG1	PG2
 <p>Maße B/H/T in cm: 109,4 / 75,0 / 22,0</p>	<p>Front Holz 2 Ablageböden</p>	<b>162860</b>		
	<p><b>optionales Zubehör zu 162860:</b> LED Einbaubeleuchtung 2x Drehspot Rio 4,0 W</p>	195002		
	<p><b>LED Beleuchtungszubehör:</b> 4 Kanal-Funkdimmer 60 W QP</p>	100020		
 <p>Maße B/H/T in cm: 109,4 / 75,0 / 22,0</p>	<p>Front Holz 2 Ablageböden</p>	<b>162861</b>		
	<p><b>optionales Zubehör zu 162861:</b> LED Einbaubeleuchtung 2x Drehspot Rio 4,0 W</p>	195002		
	<p><b>LED Beleuchtungszubehör:</b> 4 Kanal-Funkdimmer 60 W QP</p>	100020		
 <p>Maße B/H/T in cm: 109,4 / 75,0 / 22,0</p>	<p>Frontakzent Schiefer 2 Ablageböden</p>	<b>162870</b>		
	<p><b>optionales Zubehör zu 162870:</b> LED Einbaubeleuchtung 2x Drehspot Rio 4,0 W</p>	195002		
	<p><b>LED Beleuchtungszubehör:</b> 4 Kanal-Funkdimmer 60 W QP</p>	100020		
 <p>Maße B/H/T in cm: 109,4 / 75,0 / 22,0</p>	<p>Frontakzent Schiefer 2 Ablageböden</p>	<b>162871</b>		
	<p><b>optionales Zubehör zu 162871:</b> LED Einbaubeleuchtung 2x Drehspot Rio 4,0 W</p>	195002		
	<p><b>LED Beleuchtungszubehör:</b> 4 Kanal-Funkdimmer 60 W QP</p>	100020		

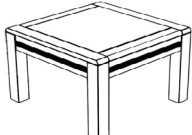
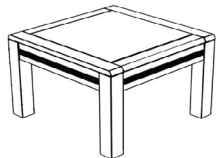
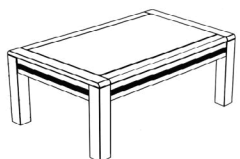
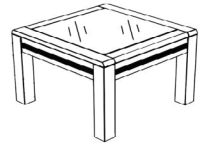
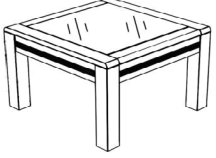

Wandborde / Hängeelemente	Bezeichnung	Bestell-Nr.	PG1	PG2
 <p>Maße B/H/T in cm: 82,0 / 16,5 / 22,0</p> <p>Bodenmaß: 82 x 22 x 2,5                      Paneelmaß 63,2 x 14 x 4,9                      Seitlicher Überstand je 9,4 cm</p>	Rückwand und Ablageboden Holz	<b>162850</b>		
 <p>Maße B/H/T in cm: 122,0 / 16,5 / 22,0</p> <p>Bodenmaß: 122 x 22 x 2,5                      Paneelmaß 103,2 x 14 x 4,9                      Seitlicher Überstand je 9,4 cm</p>	Rückwand und Ablageboden Holz	<b>162851</b>		
 <p>Maße B/H/T in cm: 162,0 / 16,5 / 22,0</p> <p>Bodenmaß: 162 x 22 x 2,5                      Paneelmaß 143,2 x 14 x 4,9                      Seitlicher Überstand je 9,4 cm</p>	Rückwand und Ablageboden Holz	<b>162852</b>		

Zubehör LED Beleuchtung	Bezeichnung	Bestell-Nr.	PG1	PG2
<p><b>HINWEIS:</b> Bei jeder Kommission werden ein oder mehrere EVG's in ausreichender Wattzahl je Stellwand mitgeliefert. Sollten auf Grund einer differenzierten Stellplanung, z.B. Auflösung eines Vorschlages und einer damit verbundenen separaten Schaltung mehrere EVG's benötigt werden, müssen diese unbedingt zusätzlich bestellt werden. Am besten in Form einer dem Auftrag beigefügten Planungsskizze. Optional kann/können zusätzlich ein oder mehrere Funkdimmer bestellt werden.</p> <p><b>Wichtige Info: Einbaubeleuchtungen sind nicht nachträglich bestell- bzw. einbaubar.</b></p>				
	<p><b>Funkdimmer Set 60 Watt</b> bestehend aus: 1 x Empfänger mit 4 vormontierten 6-fach Verteilern 1 x 4- Kanal Handsender Ermöglicht mit Hilfe des Funksenders das AN/AUS- Schalten der angeschlossenen Beleuchtung, sowie eine stufenlose Dimmung von 4 Beleuchtungspunkten.</p>	100020		
	<p><b>Empfänger 60 Watt</b> Zusätzlicher Empfänger für die Beleuchtung in einem weiteren Möbelstück, (z.B. in einem anderen Raum) das über den 4- Kanal Handsender gesteuert werden soll. Der Empfänger kann dafür angelehrt und gesteuert werden.</p>	100021		
	<p><b>4 Kanal Funksender</b> Zusätzlicher Funksender, wenn mehr als 4 Kanäle benötigt werden oder eine weiterer Sender gewünscht ist.</p>	100022		
	<p><b>Elektronisches Vorschaltgerät EVG 60 Watt</b> Mit Fußschalter und Verteiler für maximal 6 Beleuchtungselemente</p>	101003		

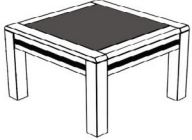
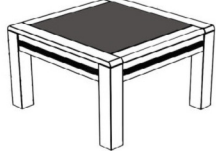
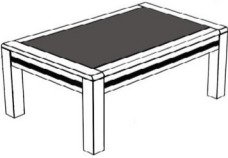




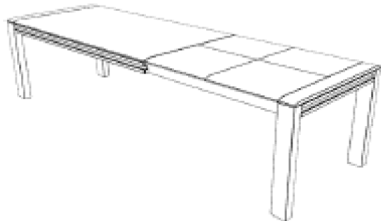
Zubehör LED Beleuchtung	Bezeichnung	Bestell-Nr.	PG1	PG2
	<p><b>LED-Einbaubeleuchtung SDL</b></p> <p>Einen fast flächenbündigen Einbau in die Möbel ermöglicht die Einbaubeleuchtung SIDELINE. Die Fräskante wird sauber mit dem kleinen Kragen des Profils abgedeckt. Passende Endkappen ermöglichen den optimalen Abschluss in der Nut. Der Einbau dieser Leuchte wird generell werksseitig vorgenommen.</p>			
	<p><b>LED Einbaudrehspot RIO</b></p> <p>Der Einbauspot RIO zeichnet sich durch den hochwertigen, um 20° dreh- und schwenkbaren Metallkugelkopf aus. Durch ihn kann der Lichtkegel ausgerichtet werden, was die Blendwirkung effektiv reduziert und eine individuelle Ausleuchtung ermöglicht.</p>			
	<p><b>LED Rückwandbeleuchtung RWG</b></p> <p>Die Rückwandbeleuchtung wird auf die hintere Kante eines Glasbodens montiert. Anders als herkömmliche Glasbodenleuchten konzentriert sich die diffuse Ausleuchtung auf die Korpus Rückwand und nicht auf die vordere Glaskante.</p>			
<p><b>HINWEIS:</b>  <b>Einbaubeleuchtungen sind nicht nachträglich bestell- bzw. einbaubar.</b>  <b>Informationen zu den unterschiedlichen Beleuchtungen finden Sie im Anhang.</b></p>				


# Danora Plus

Couchtische	Bezeichnung	Bestell-Nr.	PG1	PG2
 <p>Maße B/H/T in cm: 65,0 / 45,0 / 65,0</p>	<p>Oberplatte Holz</p> <p><b>Bitte bei Bestellung angeben:</b> Ausführung Zargen-Akzent anthrazit oder natur</p>	162520		
 <p>Maße B/H/T in cm: 80,0 / 45,0 / 80,0</p>	<p>Oberplatte Holz</p> <p><b>Bitte bei Bestellung angeben:</b> Ausführung Zargen-Akzent anthrazit oder natur</p>	162521		
 <p>Maße B/H/T in cm: 115,0 / 45,0 / 65,0</p>	<p>Oberplatte Holz</p> <p><b>Bitte bei Bestellung angeben:</b> Ausführung Zargen-Akzent anthrazit oder natur</p>	162522		
 <p>Maße B/H/T in cm: 65,0 / 45,0 / 65,0</p>	<p>Oberplatte mit Glaseinlage parsolgrau</p> <p><b>Bitte bei Bestellung angeben:</b> Ausführung Zargen-Akzent anthrazit oder natur</p>	162530		
 <p>Maße B/H/T in cm: 80,0 / 45,0 / 80,0</p>	<p>Oberplatte mit Glaseinlage parsolgrau</p> <p><b>Bitte bei Bestellung angeben:</b> Ausführung Zargen-Akzent anthrazit oder natur</p>	162531		
 <p>Maße B/H/T in cm: 115,0 / 45,0 / 65,0</p>	<p>Oberplatte mit Glaseinlage parsolgrau</p> <p><b>Bitte bei Bestellung angeben:</b> Ausführung Zargen-Akzent anthrazit oder natur</p>	162532		

# Danora Plus

Couchtische	Bezeichnung	Bestell-Nr.	PG1	PG2
 <p>Maße B/H/T in cm: 65,0 / 45,0 / 65,0</p>	<p>Oberplatte mit Schiefereinlage</p> <p><b>Bitte bei Bestellung angeben:</b> Ausführung Zargen-Akzent anthrazit oder natur</p>	<p><b>162540</b></p>		
 <p>Maße B/H/T in cm: 80,0 / 45,0 / 80,0</p>	<p>Oberplatte mit Schiefereinlage</p> <p><b>Bitte bei Bestellung angeben:</b> Ausführung Zargen-Akzent anthrazit oder natur</p>	<p><b>162541</b></p>		
 <p>Maße B/H/T in cm: 115,0 / 45,0 / 65,0</p>	<p>Oberplatte mit Schiefereinlage</p> <p><b>Bitte bei Bestellung angeben:</b> Ausführung Zargen-Akzent anthrazit oder natur</p>	<p><b>162542</b></p>		

Esstische	Bezeichnung	B/L in cm	Bestell-Nr.	PG1	PG2
<p><b>TISCHBESCHREIBUNG:</b>                      Verlängerungstechnik:                      Leichtgängiger Ausziehbeschlag mit Einhandfunktion.                      Die Tischbeine der Auszugsseite sind mit Rollen ausgestattet.                      Die Rollen können nachträglich demontiert werden.                      Material:                      Gestell Massivholz, Platte und Verlängerungsplatte Massivholz                      Maß Tischbein                      Breite 10,0 cm, Stärke 5,0 cm</p> <p>Beinfeiheit: 64,5 cm</p> <p><b>Bitte bei Bestellung angeben:</b>                      Ausführung                      Zargen-Akzent                      anthrazit oder natur</p>			<p><b>100062</b></p>		
		<p>90,0 x 140,0                      90,0 x 160,0                      90,0 x 180,0                      100,0 x 200,0                      100,0 x 220,0</p>	<p><b>162570</b>  <b>162571</b>  <b>162572</b>  <b>162573</b>  <b>162574</b></p>		
<p>Höhe in cm: 76,0</p>					
		<p>90,0 x 160,0 / 260,0                      90,0 x 180,0 / 280,0                      100,0 x 200,0 / 300,0                      100,0 x 220,0 / 320,0</p>	<p><b>162580</b>  <b>162581</b>  <b>162582</b>  <b>162583</b></p>		
<p>mit 100 cm Verlängerung                      Höhe in cm: 76,0</p>					
		<p>90,0 x 160,0 / 210,0 / 260,0                      90,0 x 180,0 / 230,0 / 280,0                      100,0 x 200,0 / 250,0 / 300,0                      100,0 x 220,0 / 270,0 / 320,0</p>	<p><b>162590</b>  <b>162591</b>  <b>162592</b>  <b>162593</b></p>		
<p>mit 2 x 50 cm Verlängerung                      Höhe in cm: 76,0</p>					



Vorschläge	Bezeichnung	Bestell-Nr.	PG1	PG2	
 <p>Maße B/H/T in cm: 359,0 / 206,7 / 53,7 (inkl. 20 cm Abstand)</p>	<p><b>Vorschlag</b></p> <p>Wohnkombination bestehend aus: Vitrine Lowboard Wandbord</p>	<p><b>16200</b></p> <p>162306 162601 162860</p>			
	<p><b>optionales Zubehör zu 162306</b></p> <p>Rückwand Schiefer LED Glasbodenbeleuchtung, 2x RWG 9,0 W</p>	<p>195301 195475</p>			
	<p><b>optionales Zubehör zu 162601</b></p> <p>Kabeldurchlass (schwarz) ALL ON / ALL OFF - Schalter Kabelmanagement (bestehend aus 195411 &amp; 195410)</p>	<p>195411 195410 195400</p>			
	<p><b>optionales Zubehör zu 162860</b></p> <p>LED Einbaubeleuchtung 2x Drehspot Rio 4,0 W</p>	<p>195002</p>			
	<p><b>LED Beleuchtungszubehör:</b></p> <p>4 Kanal-Funkdimmer 60 W QP</p>	<p>100020</p>			
	<hr/>				
	 <p>Maße B/H/T in cm: 359,0 / 206,7 / 53,7 (inkl. 20 cm Abstand)</p>	<p><b>Vorschlag</b></p> <p>Wohnkombination bestehend aus: Wandbord Lowboard Vitrine</p>	<p><b>16201</b></p> <p>162861 162601 162307</p>		
		<p><b>optionales Zubehör zu 162861</b></p> <p>LED Einbaubeleuchtung 2x Drehspot Rio 4,0 W</p>	<p>195002</p>		
		<p><b>optionales Zubehör zu 162601</b></p> <p>Kabeldurchlass (schwarz) ALL ON / ALL OFF - Schalter Kabelmanagement (bestehend aus 195411 &amp; 195410)</p>	<p>195411 195410 195400</p>		
		<p><b>optionales Zubehör zu 162307</b></p> <p>Rückwand Schiefer LED Glasbodenbeleuchtung, 2x RWG 9,0 W</p>	<p>195301 195475</p>		
<p><b>LED Beleuchtungszubehör:</b></p> <p>4 Kanal-Funkdimmer 60 W QP</p>		<p>100020</p>			



Vorschläge	Bezeichnung	Bestell-Nr.	PG1	PG2	
 <p>Maße B/H/T in cm: 359,0 / 206,7 / 53,7 (inkl. 20 cm Abstand)</p>	<p><b>Vorschlag</b></p> <p>Wohnkombination bestehend aus: Vitrine Lowboard Wandbord</p>	<p><b>16202</b></p> <p>162306 162611 162870</p>			
	<p><b>optionales Zubehör zu 162306</b></p> <p>Rückwand Schiefer LED Glasbodenbeleuchtung, 2x RWG 9,0 W</p>	<p>195301 195475</p>			
	<p><b>optionales Zubehör zu 162611</b></p> <p>Kabeldurchlass (schwarz) ALL ON / ALL OFF - Schalter Kabelmanagement (bestehend aus 195411 &amp; 195410)</p>	<p>195411 195410 195400</p>			
	<p><b>optionales Zubehör zu 162870</b></p> <p>LED Einbaubeleuchtung 2x Drehspot Rio 4,0 W</p>	<p>195002</p>			
	<p><b>LED Beleuchtungszubehör:</b></p> <p>4 Kanal-Funkdimmer 60 W QP</p>	<p>100020</p>			
	<hr/>				
	 <p>Maße B/H/T in cm: 359,0 / 206,7 / 53,7 (inkl. 20 cm Abstand)</p>	<p><b>Vorschlag</b></p> <p>Wohnkombination bestehend aus: Wandbord Lowboard Vitrine</p>	<p><b>16203</b></p> <p>162871 162611 162307</p>		
		<p><b>optionales Zubehör zu 162871</b></p> <p>LED Einbaubeleuchtung 2x Drehspot Rio 4,0 W</p>	<p>195002</p>		
		<p><b>optionales Zubehör zu 162611</b></p> <p>Kabeldurchlass (schwarz) ALL ON / ALL OFF - Schalter Kabelmanagement (bestehend aus 195411 &amp; 195410)</p>	<p>195411 195410 195400</p>		
		<p><b>optionales Zubehör zu 162307</b></p> <p>Rückwand Schiefer LED Glasbodenbeleuchtung, 2x RWG 9,0 W</p>	<p>195301 195475</p>		
<p><b>LED Beleuchtungszubehör:</b></p> <p>4 Kanal-Funkdimmer 60 W QP</p>		<p>100020</p>			
<hr/>					





Vorzüge	Bezeichnung	Bestell-Nr.	PG1	PG2
 <p>Maße B/H/T in cm: 273,6 / 206,7 / 53,7</p>	<p><b>Vorzug</b></p> <p>Wohnkombination bestehend aus:                      Lowboard                      Anbaupaneel                      Vitrine</p> <p><b>optionales Zubehör zu 162601</b>                      Kabeldurchlass (schwarz)                      ALL ON / ALL OFF - Schalter                      Kabelmanagement (bestehend aus 195411 &amp; 195410)</p> <p><b>optionales Zubehör zu 162305</b>                      Rückwand Schiefer                      LED Glasbodenbeleuchtung, 2x RWG 9,0 W</p> <p><b>LED Beleuchtungszubehör:</b>                      4 Kanal-Funkdimmer 60 W QP</p>	<p><b>V16204</b></p> <p>162601 162880 162305</p> <p>195411 195410 195400</p> <p>195301 195475</p> <p>100020</p>		
	 <p>Maße B/H/T in cm: 273,6 / 206,7 / 53,7</p>	<p><b>Vorzug</b></p> <p>Wohnkombination bestehend aus:                      Vitrine                      Anbaupaneel                      Lowboard</p> <p><b>optionales Zubehör zu 162304</b>                      Rückwand Schiefer                      LED Glasbodenbeleuchtung, 2x RWG 9,0 W</p> <p><b>optionales Zubehör zu 162601</b>                      Kabeldurchlass (schwarz)                      ALL ON / ALL OFF - Schalter                      Kabelmanagement (bestehend aus 195411 &amp; 195410)</p> <p><b>LED Beleuchtungszubehör:</b>                      4 Kanal-Funkdimmer 60 W QP</p>	<p><b>V16205</b></p> <p>162304 162881 162601</p> <p>195301 195475</p> <p>195411 195410 195400</p> <p>100020</p>	


Vorzüge	Bezeichnung	Bestell-Nr.	PG1	PG2
 <p>Maße B/H/T in cm: 274,8 / 206,7 / 53,7</p>	<p><b>Vorzug</b></p> <p>Wohnkombination bestehend aus:                      Lowboard                      Anbaupaneel                      Vitrine</p> <p><b>optionales Zubehör zu 162611</b>                      Kabeldurchlass (schwarz)                      ALL ON / ALL OFF - Schalter                      Kabelmanagement (bestehend aus 195411 &amp; 195410)</p> <p><b>optionales Zubehör zu 162305</b>                      Rückwand Schiefer                      LED Glasbodenbeleuchtung, 2x RWG 9,0 W</p> <p><b>LED Beleuchtungszubehör:</b>                      4 Kanal-Funkdimmer 60 W QP</p>	<p><b>V16206</b></p> <p>162611 162880 162305</p> <p>195411 195410 195400</p> <p>195301 195475</p> <p>100020</p>		
	<p><b>Vorzug</b></p> <p>Wohnkombination bestehend aus:                      Vitrine                      Anbaupaneel                      Lowboard</p> <p><b>optionales Zubehör zu 162304</b>                      Rückwand Schiefer                      LED Glasbodenbeleuchtung, 2x RWG 9,0 W</p> <p><b>optionales Zubehör zu 162611</b>                      Kabeldurchlass (schwarz)                      ALL ON / ALL OFF - Schalter                      Kabelmanagement (bestehend aus 195411 &amp; 195410)</p> <p><b>LED Beleuchtungszubehör:</b>                      4 Kanal-Funkdimmer 60 W QP</p>	<p><b>V16207</b></p> <p>162304 162881 162611</p> <p>195301 195475</p> <p>195411 195410 195400</p> <p>100020</p>		

Vorzüge	Bezeichnung	Bestell-Nr.	PG1	PG2
 <p>Maße B/H/T in cm: 273,6 / 206,7 / 53,7</p>	<p><b>Vorzug</b></p> <p>Wohnkombination bestehend aus:                      Lowboard                      Anbaupaneel                      Vitrine</p> <p><b>optionales Zubehör zu 162602</b>                      Kabeldurchlass (schwarz)                      ALL ON / ALL OFF - Schalter                      Kabelmanagement (bestehend aus 195411 &amp; 195410)</p> <p><b>optionales Zubehör zu 162305</b>                      Rückwand Schiefer                      LED Glasbodenbeleuchtung, 2x RWG 9,0 W</p> <p><b>LED Beleuchtungszubehör:</b>                      4 Kanal-Funkdimmer 60 W QP</p>	<p><b>V16208</b></p> <p>162602 162880 162305</p> <p>195411 195410 195400</p> <p>195301 195475</p> <p>100020</p>		
 <p>Maße B/H/T in cm: 273,6 / 206,7 / 53,7</p>	<p><b>Vorzug</b></p> <p>Wohnkombination bestehend aus:                      Vitrine                      Anbaupaneel                      Lowboard</p> <p><b>optionales Zubehör zu 162304</b>                      Rückwand Schiefer                      LED Glasbodenbeleuchtung, 2x RWG 9,0 W</p> <p><b>optionales Zubehör zu 162602</b>                      Kabeldurchlass (schwarz)                      ALL ON / ALL OFF - Schalter                      Kabelmanagement (bestehend aus 195411 &amp; 195410)</p> <p><b>LED Beleuchtungszubehör:</b>                      4 Kanal-Funkdimmer 60 W QP</p>	<p><b>V16209</b></p> <p>162304 162881 162602</p> <p>195301 195475</p> <p>195411 195410 195400</p> <p>100020</p>		

Vorzüge	Bezeichnung	Bestell-Nr.	PG1	PG2
 <p>Maße B/H/T in cm: 274,8 / 206,7 / 53,7</p>	<p><b>Vorzug</b></p> <p>Wohnkombination bestehend aus:                      Lowboard                      Anbaupaneel                      Vitrine</p> <p><b>optionales Zubehör zu 162612</b>                      Kabeldurchlass (schwarz)                      ALL ON / ALL OFF - Schalter                      Kabelmanagement (bestehend aus 195411 &amp; 195410)</p> <p><b>optionales Zubehör zu 162305</b>                      Rückwand Schiefer                      LED Glasbodenbeleuchtung, 2x RWG 9,0 W</p> <p><b>LED Beleuchtungszubehör:</b>                      4 Kanal-Funkdimmer 60 W QP</p>	<p><b>V16210</b></p> <p>162612 162880 162305</p> <p>195411 195410 195400</p> <p>195301 195475</p> <p>100020</p>		
 <p>Maße B/H/T in cm: 274,8 / 206,7 / 53,7</p>	<p><b>Vorzug</b></p> <p>Wohnkombination bestehend aus:                      Vitrine                      Anbaupaneel                      Lowboard</p> <p><b>optionales Zubehör zu 162304</b>                      Rückwand Schiefer                      LED Glasbodenbeleuchtung, 2x RWG 9,0 W</p> <p><b>optionales Zubehör zu 162612</b>                      Kabeldurchlass (schwarz)                      ALL ON / ALL OFF - Schalter                      Kabelmanagement (bestehend aus 195411 &amp; 195410)</p> <p><b>LED Beleuchtungszubehör:</b>                      4 Kanal-Funkdimmer 60 W QP</p>	<p><b>V16211</b></p> <p>162304 162881 162612</p> <p>195301 195475</p> <p>195411 195410 195400</p> <p>100020</p>		



Vorschläge	Bezeichnung	Bestell-Nr.	PG1	PG2	
 <p>Maße B/H/T in cm: 304,0 / 190,0 / 53,7 (inkl. 20 cm Abstand)</p>	<p><b>Vorschlag</b></p> <p>Wohnkombination bestehend aus: Highboard Lowboard Wandbord</p>	<p><b>16212</b></p> <p>162120 162601 162852</p>			
	<p><b>optionales Zubehör zu 162120</b></p> <p>LED Einbaubeleuchtung SDL, 4,2 W Rückwand Schiefer 1x Innenschubkasten oben rechts</p>	<p>195001 195300 195097</p>			
	<p><b>optionales Zubehör zu 162601</b></p> <p>Kabeldurchlass (schwarz) ALL ON / ALL OFF - Schalter Kabelmanagement (bestehend aus 195411 &amp; 195410)</p>	<p>195411 195410 195400</p>			
	<p><b>LED Beleuchtungszubehör:</b></p> <p>4 Kanal-Funkdimmer 60 W QP</p>	<p>100020</p>			
	<hr/>				
	 <p>Maße B/H/T in cm: 304,0 / 190,0 / 53,7 (inkl. 20 cm Abstand)</p>	<p><b>Vorschlag</b></p> <p>Wohnkombination bestehend aus: Wandbord Lowboard Highboard</p>	<p><b>16213</b></p> <p>162852 162601 162121</p>		
		<p><b>optionales Zubehör zu 162601</b></p> <p>Kabeldurchlass (schwarz) ALL ON / ALL OFF - Schalter Kabelmanagement (bestehend aus 195411 &amp; 195410)</p>	<p>195411 195410 195400</p>		
		<p><b>optionales Zubehör zu 162121</b></p> <p>LED Einbaubeleuchtung SDL, 4,2 W Rückwand Schiefer 1x Innenschubkasten oben links</p>	<p>195001 195300 195097</p>		
		<p><b>LED Beleuchtungszubehör:</b></p> <p>4 Kanal-Funkdimmer 60 W QP</p>	<p>100020</p>		
		<hr/>			


# Danora Plus



Vorschläge	Bezeichnung	Bestell-Nr.	PG1	PG2
 <p>Maße B/H/T in cm: 304,0 / 206,7 / 53,7 (inkl. 20 cm Abstand)</p>	<p><b>Vorschlag</b></p> <p>Wohnkombination bestehend aus: Lowboard Vitrine</p> <p><b>optionales Zubehör zu 162601</b> Kabeldurchlass (schwarz) ALL ON / ALL OFF - Schalter Kabelmanagement (bestehend aus 195411 &amp; 195410)</p> <p><b>optionales Zubehör zu 162307</b> Rückwand Schiefer LED Glasbodenbeleuchtung, 2x RWG 9,0 W</p> <p><b>LED Beleuchtungszubehör:</b> 4 Kanal-Funkdimmer 60 W QP</p>	<p><b>16214</b></p> <p>162601 162307</p> <p>195411 195410 195400</p> <p>195301 195475</p> <p>100020</p>		
	<p><b>Vorschlag</b></p> <p>Wohnkombination bestehend aus: Vitrine Lowboard</p> <p><b>optionales Zubehör zu 162306</b> Rückwand Schiefer LED Glasbodenbeleuchtung, 2x RWG 9,0 W</p> <p><b>optionales Zubehör zu 162601</b> Kabeldurchlass (schwarz) ALL ON / ALL OFF - Schalter Kabelmanagement (bestehend aus 195411 &amp; 195410)</p> <p><b>LED Beleuchtungszubehör:</b> 4 Kanal-Funkdimmer 60 W QP</p>	<p><b>16215</b></p> <p>162306 162601</p> <p>195301 195475</p> <p>195411 195410 195400</p> <p>100020</p>		







# Danora Plus



Vorschläge	Bezeichnung	Bestell-Nr.	PG1	PG2	
 <p>Maße B/H/T in cm: 359,0 / 198,3 / 53,7 (inkl. 20 cm Abstand)</p>	<p><b>Vorschlag</b></p> <p>Wohnkombination bestehend aus: Highboard Lowboard Wandbord</p>	<p><b>16216</b></p> <p>162120 162601 162860</p>			
	<p><b>optionales Zubehör zu 162120</b></p> <p>LED Einbaubeleuchtung SDL, 4,2 W Rückwand Schiefer 1x Innenschubkasten oben rechts</p>	<p>195001 195300 195097</p>			
	<p><b>optionales Zubehör zu 162601</b></p> <p>Kabeldurchlass (schwarz) ALL ON / ALL OFF - Schalter Kabelmanagement (bestehend aus 195411 &amp; 195410)</p>	<p>195411 195410 195400</p>			
	<p><b>optionales Zubehör zu 162860</b></p> <p>LED Einbaubeleuchtung 2x Drehspot Rio 4,0 W</p>	<p>195002</p>			
	<p><b>LED Beleuchtungszubehör:</b></p> <p>4 Kanal-Funkdimmer 60 W QP</p>	<p>100020</p>			
	<hr/>				
	 <p>Maße B/H/T in cm: 359,0 / 198,3 / 53,7 (inkl. 20 cm Abstand)</p>	<p><b>Vorschlag</b></p> <p>Wohnkombination bestehend aus: Wandbord Lowboard Highboard</p>	<p><b>16217</b></p> <p>162861 162601 162121</p>		
		<p><b>optionales Zubehör zu 162861</b></p> <p>LED Einbaubeleuchtung 2x Drehspot Rio 4,0 W</p>	<p>195002</p>		
		<p><b>optionales Zubehör zu 162601</b></p> <p>Kabeldurchlass (schwarz) ALL ON / ALL OFF - Schalter Kabelmanagement (bestehend aus 195411 &amp; 195410)</p>	<p>195411 195410 195400</p>		
		<p><b>optionales Zubehör zu 162121</b></p> <p>LED Einbaubeleuchtung SDL, 4,2 W Rückwand Schiefer 1x Innenschubkasten oben links</p>	<p>195001 195300 195097</p>		
<p><b>LED Beleuchtungszubehör:</b></p> <p>4 Kanal-Funkdimmer 60 W QP</p>		<p>100020</p>			
<hr/>					

Vorschläge	Bezeichnung	Bestell-Nr.	PG1	PG2
 <p>Maße B/H/T in cm: 304,0 / 120,3 / 53,7 (inkl. 20 cm Abstand)</p>	<p><b>Vorschlag</b></p> <p>Wohnkombination bestehend aus: Highboard Lowboard</p> <p><b>optionales Zubehör zu 162120</b> LED Einbaubeleuchtung SDL, 4,2 W Rückwand Schiefer 1x Innenschubkasten oben rechts</p> <p><b>optionales Zubehör zu 162601</b> Kabeldurchlass (schwarz) ALL ON / ALL OFF - Schalter Kabelmanagement (bestehend aus 195411 &amp; 195410)</p> <p><b>LED Beleuchtungszubehör:</b> 4 Kanal-Funkdimmer 60 W QP</p>	<p><b>16218</b></p> <p>162120 162601</p> <p>195001 195300 195097</p> <p>195411 195410 195400</p> <p>100020</p>		
	<p><b>Vorschlag</b></p> <p>Wohnkombination bestehend aus: Lowboard Highboard</p> <p><b>optionales Zubehör zu 162601</b> Kabeldurchlass (schwarz) ALL ON / ALL OFF - Schalter Kabelmanagement (bestehend aus 195411 &amp; 195410)</p> <p><b>optionales Zubehör zu 162121</b> LED Einbaubeleuchtung SDL, 4,2 W Rückwand Schiefer 1x Innenschubkasten links</p> <p><b>LED Beleuchtungszubehör:</b> 4 Kanal-Funkdimmer 60 W QP</p>	<p><b>16219</b></p> <p>162601 162121</p> <p>195411 195410 195400</p> <p>195001 195300 195097</p> <p>100020</p>		



Vorschläge	Bezeichnung	Bestell-Nr.	PG1	PG2
 <p>Maße B/H/T in cm: 264,0 / 206,7 / 53,7</p>	<p><b>Vorschlag</b></p> <p>Wohnkombination bestehend aus: Vitrine Lowboard</p>	<p><b>16220</b></p> <p>162304 162601</p>		
	<p><b>optionales Zubehör zu 162304</b> Rückwand Schiefer LED Glasbodenbeleuchtung, 2x RWG 9,0 W</p> <p><b>optionales Zubehör zu 162601</b> Kabeldurchlass (schwarz) ALL ON / ALL OFF - Schalter Kabelmanagement (bestehend aus 195411 &amp; 195410)</p> <p><b>LED Beleuchtungszubehör:</b> 4 Kanal-Funkdimmer 60 W QP</p>	<p>195301 195475</p> <p>195411 195410 195400</p> <p>100020</p>		
 <p>Maße B/H/T in cm: 264,0 / 206,7 / 53,7</p>	<p><b>Vorschlag</b></p> <p>Wohnkombination bestehend aus: Lowboard Vitrine</p>	<p><b>16221</b></p> <p>162601 162305</p>		
	<p><b>optionales Zubehör zu 162601</b> Kabeldurchlass (schwarz) ALL ON / ALL OFF - Schalter Kabelmanagement (bestehend aus 195411 &amp; 195410)</p> <p><b>optionales Zubehör zu 162305</b> Rückwand Schiefer LED Glasbodenbeleuchtung, 2x RWG 9,0 W</p> <p><b>LED Beleuchtungszubehör:</b> 4 Kanal-Funkdimmer 60 W QP</p>	<p>195411 195410 195400</p> <p>195301 195475</p> <p>100020</p>		

Vorschläge	Bezeichnung	Bestell-Nr.	PG1	PG2
 <p>Maße B/H/T in cm: 356,0 / 206,7 / 53,7</p>	<p><b>Vorschlag</b></p> <p>Wohnkombination bestehend aus: Vitrine Lowboard Highboard</p> <p><b>optionales Zubehör zu 162304</b> Rückwand Schiefer LED Glasbodenbeleuchtung, 2x RWG 9,0 W</p> <p><b>optionales Zubehör zu 162600</b> Kabeldurchlass (schwarz) ALL ON / ALL OFF - Schalter Kabelmanagement (bestehend aus 195411 &amp; 195410)</p> <p><b>optionales Zubehör zu 162121</b> LED Einbaubeleuchtung SDL, 4,2 W Rückwand Schiefer 1x Innenschubkasten oben links</p> <p><b>LED Beleuchtungszubehör:</b> 4 Kanal-Funkdimmer 60 W QP</p>	<p><b>16222</b></p> <p>162304 162600 162121</p> <p>195301 195475</p> <p>195411 195410 195400</p> <p>195001 195300 195097</p> <p>100020</p>		
 <p>Maße B/H/T in cm: 356,0 / 206,7 / 53,7</p>	<p><b>Vorschlag</b></p> <p>Wohnkombination bestehend aus: Highboard Lowboard Vitrine</p> <p><b>optionales Zubehör zu 162120</b> LED Einbaubeleuchtung SDL, 4,2 W Rückwand Schiefer 1x Innenschubkasten oben rechts</p> <p><b>optionales Zubehör zu 162600</b> Kabeldurchlass (schwarz) ALL ON / ALL OFF - Schalter Kabelmanagement (bestehend aus 195411 &amp; 195410)</p> <p><b>optionales Zubehör zu 162305</b> Rückwand Schiefer LED Glasbodenbeleuchtung, 2x RWG 9,0 W</p> <p><b>LED Beleuchtungszubehör:</b> 4 Kanal-Funkdimmer 60 W QP</p>	<p><b>16223</b></p> <p>162120 162600 162305</p> <p>195001 195300 195097</p> <p>195411 195410 195400</p> <p>195301 195475</p> <p>100020</p>		


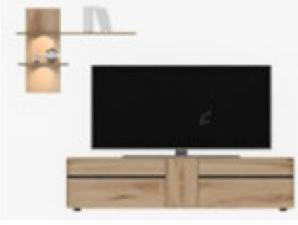
Vorschläge	Bezeichnung	Bestell-Nr.	PG1	PG2	
 <p>Maße B/H/T in cm: 349,0 / 198,3 / 53,7 (inkl. 20 cm Abstand)</p>	<p><b>Vorschlag</b></p> <p>Wohnkombination bestehend aus: Highboard Lowboard Wandbord</p>	<p><b>16224</b></p> <p>162120 162600 162860</p>			
	<p><b>optionales Zubehör zu 162120</b></p> <p>LED Einbaubeleuchtung SDL, 4,2 W Rückwand Schiefer 1x Innenschubkasten oben rechts</p>	<p>195001 195300 195097</p>			
	<p><b>optionales Zubehör zu 162600</b></p> <p>Kabeldurchlass (schwarz) ALL ON / ALL OFF - Schalter Kabelmanagement (bestehend aus 195411 &amp; 195410)</p>	<p>195411 195410 195400</p>			
	<p><b>optionales Zubehör zu 162860</b></p> <p>LED Einbaubeleuchtung 2x Drehspot Rio 4,0 W</p>	<p>195002</p>			
	<p><b>LED Beleuchtungszubehör:</b></p> <p>4 Kanal-Funkdimmer 60 W QP</p>	<p>100020</p>			
	<hr/>				
	 <p>Maße B/H/T in cm: 349,0 / 198,3 / 53,7 (inkl. 20 cm Abstand)</p>	<p><b>Vorschlag</b></p> <p>Wohnkombination bestehend aus: Wandbord Lowboard Highboard</p>	<p><b>16225</b></p> <p>162861 162600 162121</p>		
		<p><b>optionales Zubehör zu 162861</b></p> <p>LED Einbaubeleuchtung 2x Drehspot Rio 4,0 W</p>	<p>195002</p>		
		<p><b>optionales Zubehör zu 162600</b></p> <p>Kabeldurchlass (schwarz) ALL ON / ALL OFF - Schalter Kabelmanagement (bestehend aus 195411 &amp; 195410)</p>	<p>195411 195410 195400</p>		
		<p><b>optionales Zubehör zu 162121</b></p> <p>LED Einbaubeleuchtung SDL, 4,2 W Rückwand Schiefer 1x Innenschubkasten oben links</p>	<p>195001 195300 195097</p>		
<p><b>LED Beleuchtungszubehör:</b></p> <p>4 Kanal-Funkdimmer 60 W QP</p>		<p>100020</p>			
<hr/>					


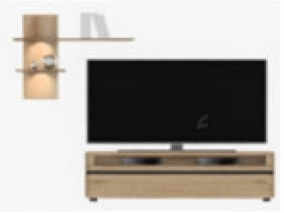
Vorschläge	Bezeichnung	Bestell-Nr.	PG1	PG2
	<b>Vorschlag</b> Wohnkombination bestehend aus: Highboard Lowboard Wandbord Wandbord	<b>16226</b>  162120 162600 162850 162850		
	Maße B/H/T in cm: 376,0 / 190,0 / 53,7 <i>(inkl. 20 cm Abstand)</i>	<b>optionales Zubehör zu 162120</b> LED Einbaubeleuchtung SDL, 4,2 W Rückwand Schiefer 1x Innenschubkasten oben rechts  <b>optionales Zubehör zu 162600</b> Kabeldurchlass (schwarz) ALL ON / ALL OFF - Schalter Kabelmanagement (bestehend aus 195411 & 195410)  <b>LED Beleuchtungszubehör:</b> 4 Kanal-Funkdimmer 60 W QP	195001 195300 195097  195411 195410 195400  100020	
	<b>Vorschlag</b> Wohnkombination bestehend aus: Wandbord Wandbord Lowboard Highboard	<b>16227</b>  162850 162850 162600 162121		
	Maße B/H/T in cm: 376,0 / 190,0 / 53,7 <i>(inkl. 20 cm Abstand)</i>	<b>optionales Zubehör zu 162600</b> Kabeldurchlass (schwarz) ALL ON / ALL OFF - Schalter Kabelmanagement (bestehend aus 195411 & 195410)  <b>optionales Zubehör zu 162121</b> LED Einbaubeleuchtung SDL, 4,2 W Rückwand Schiefer 1x Innenschubkasten oben links  <b>LED Beleuchtungszubehör:</b> 4 Kanal-Funkdimmer 60 W QP	195411 195410 195400  195001 195300 195097  100020	







Vorschläge	Bezeichnung	Bestell-Nr.	PG1	PG2	
 <p>Maße B/H/T in cm: 359,0 / 198,3 / 53,7 (inkl. 20 cm Abstand)</p>	<p><b>Vorschlag</b></p> <p>Wohnkombination bestehend aus: Highboard Lowboard Wandbord</p>	<p><b>16228</b></p> <p>162120 162602 162860</p>			
	<p><b>optionales Zubehör zu 162120</b></p> <p>LED Einbaubeleuchtung SDL, 4,2 W Rückwand Schiefer 1x Innenschubkasten oben rechts</p>	<p>195001 195300 195097</p>			
	<p><b>optionales Zubehör zu 162602</b></p> <p>Kabeldurchlass (schwarz) ALL ON / ALL OFF - Schalter Kabelmanagement (bestehend aus 195411 &amp; 195410)</p>	<p>195411 195410 195400</p>			
	<p><b>optionales Zubehör zu 162860</b></p> <p>LED Einbaubeleuchtung 2x Drehspot Rio 4,0 W</p>	<p>195002</p>			
	<p><b>LED Beleuchtungszubehör:</b></p> <p>4 Kanal-Funkdimmer 60 W QP</p>	<p>100020</p>			
	<hr/>				
	 <p>Maße B/H/T in cm: 359,0 / 198,3 / 53,7 (inkl. 20 cm Abstand)</p>	<p><b>Vorschlag</b></p> <p>Wohnkombination bestehend aus: Wandbord Lowboard Highboard</p>	<p><b>16229</b></p> <p>162861 162602 162121</p>		
		<p><b>optionales Zubehör zu 162861</b></p> <p>LED Einbaubeleuchtung 2x Drehspot Rio 4,0 W</p>	<p>195002</p>		
		<p><b>optionales Zubehör zu 162602</b></p> <p>Kabeldurchlass (schwarz) ALL ON / ALL OFF - Schalter Kabelmanagement (bestehend aus 195411 &amp; 195410)</p>	<p>195411 195410 195400</p>		
		<p><b>optionales Zubehör zu 162121</b></p> <p>LED Einbaubeleuchtung SDL, 4,2 W Rückwand Schiefer 1x Innenschubkasten oben links</p>	<p>195001 195300 195097</p>		
<p><b>LED Beleuchtungszubehör:</b></p> <p>4 Kanal-Funkdimmer 60 W QP</p>		<p>100020</p>			
<hr/>					

Vorschläge	Bezeichnung	Bestell-Nr.	PG1	PG2
 <p>Maße B/H/T in cm: 284,0 / 190,0 / 53,7 (inkl. 20 cm Abstand)</p>	<p><b>Vorschlag</b></p> <p>Wohnkombination bestehend aus: Lowboard Wandbord Wandbord</p> <p><b>optionales Zubehör zu 162613</b> Kabeldurchlass (schwarz) ALL ON / ALL OFF - Schalter Kabelmanagement (bestehend aus 195411 &amp; 195410)</p> <p><b>LED Beleuchtungszubehör:</b> 4 Kanal-Funkdimmer 60 W QP</p>	<p><b>16230</b></p> <p>162613 162850 162850</p> <p>195411 195410 195400</p> <p>100020</p>		
	 <p>Maße B/H/T in cm: 212,0 / 190,0 / 53,7 (inkl. 20 cm Abstand)</p>	<p><b>Vorschlag</b></p> <p>Wohnkombination bestehend aus: Lowboard Wandbord</p> <p><b>optionales Zubehör zu 162604</b> Kabeldurchlass (schwarz) ALL ON / ALL OFF - Schalter Kabelmanagement (bestehend aus 195411 &amp; 195410)</p>	<p><b>16231</b></p> <p>162604 162852</p> <p>195411 195410 195400</p>	

Vorschläge	Bezeichnung	Bestell-Nr.	PG1	PG2
 <p>Maße B/H/T in cm: 237,0 / 201,3 / 53,7 (inkl. 20 cm Abstand)</p>	<p><b>Vorschlag</b></p> <p>Wohnkombination bestehend aus: Lowboard Wandbord</p> <p><b>optionales Zubehör zu 162601</b> Kabeldurchlass (schwarz) ALL ON / ALL OFF - Schalter Kabelmanagement (bestehend aus 195411 &amp; 195410)</p> <p><b>optionales Zubehör zu 162860</b> LED Einbaubeleuchtung 2x Drehspot Rio 4,0 W</p> <p><b>LED Beleuchtungszubehör:</b> 4 Kanal-Funkdimmer 60 W QP</p>	<p><b>16232</b></p> <p>162601 162860</p> <p>195411 195410 195400</p> <p>195002</p> <p>100020</p>		
 <p>Maße B/H/T in cm: 237,0 / 201,3 / 53,7 (inkl. 20 cm Abstand)</p>	<p><b>Vorschlag</b></p> <p>Wohnkombination bestehend aus: Wandbord Lowboard</p> <p><b>optionales Zubehör zu 162861</b> LED Einbaubeleuchtung 2x Drehspot Rio 4,0 W</p> <p><b>optionales Zubehör zu 162601</b> Kabeldurchlass (schwarz) ALL ON / ALL OFF - Schalter Kabelmanagement (bestehend aus 195411 &amp; 195410)</p> <p><b>LED Beleuchtungszubehör:</b> 4 Kanal-Funkdimmer 60 W QP</p>	<p><b>16233</b></p> <p>162861 162601</p> <p>195002</p> <p>195411 195410 195400</p> <p>100020</p>		

Vorschläge	Bezeichnung	Bestell-Nr.	PG1	PG2
 <p>Maße B/H/T in cm: 227,0 / 198,3 / 53,7 (inkl. 20 cm Abstand)</p>	<p><b>Vorschlag</b></p> <p>Wohnkombination bestehend aus: Lowboard Wandbord</p> <p><b>optionales Zubehör zu 162600</b> Kabeldurchlass (schwarz) ALL ON / ALL OFF - Schalter Kabelmanagement (bestehend aus 195411 &amp; 195410)</p> <p><b>optionales Zubehör zu 162860</b> LED Einbaubeleuchtung 2x Drehspot Rio 4,0 W</p> <p><b>LED Beleuchtungszubehör:</b> 4 Kanal-Funkdimmer 60 W QP</p>	<p><b>16234</b></p> <p>162600 162860</p> <p>195411 195410 195400</p> <p>195002</p> <p>100020</p>		
	 <p>Maße B/H/T in cm: 227,0 / 198,3 / 53,7 (inkl. 20 cm Abstand)</p>	<p><b>Vorschlag</b></p> <p>Wohnkombination bestehend aus: Wandbord Lowboard</p> <p><b>optionales Zubehör zu 162861</b> LED Einbaubeleuchtung 2x Drehspot Rio 4,0 W</p> <p><b>optionales Zubehör zu 162600</b> Kabeldurchlass (schwarz) ALL ON / ALL OFF - Schalter Kabelmanagement (bestehend aus 195411 &amp; 195410)</p> <p><b>LED Beleuchtungszubehör:</b> 4 Kanal-Funkdimmer 60 W QP</p>	<p><b>16235</b></p> <p>162861 162600</p> <p>195002</p> <p>195411 195410 195400</p> <p>100020</p>	

Vorschläge	Bezeichnung	Bestell-Nr.	PG1	PG2
 <p>Maße B/H/T in cm: 254,0 / 190,0 / 47,1 (inkl. 20 cm Abstand)</p>	<p><b>Vorschlag</b></p> <p>Wohnkombination bestehend aus: Sideboard Wandbord Wandbord</p> <p><b>optionales Zubehör zu 162104:</b> 1x Innenschubkasten oben links <u>oder</u> rechts (<b>bitte angeben</b>) 2x Innenschubkästen oben links und rechts</p>	<p><b>16236</b></p> <p>162104 162850 162850</p> <p>195097 195098</p>		
 <p>Maße B/H/T in cm: 284,0 / 190,0 / 53,7 (inkl. 20 cm Abstand)</p>	<p><b>Vorschlag</b></p> <p>Wohnkombination bestehend aus: Lowboard Wandbord Wandbord</p> <p><b>optionales Zubehör zu 162601</b> Kabeldurchlass (schwarz) ALL ON / ALL OFF - Schalter Kabelmanagement (bestehend aus 195411 &amp; 195410)</p>	<p><b>16237</b></p> <p>162601 162850 162850</p> <p>195411 195410 195400</p>		

Vorschläge	Bezeichnung	Bestell-Nr.	PG1	PG2
 <p>Maße B/H/T in cm: 257,0 / 201,3 / 53,7</p>	<p><b>Vorschlag</b></p> <p>Wohnkombination bestehend aus: Lowboard Wandbord</p>	<p><b>16238</b></p> <p>162614 162870</p>		
	<p><b>optionales Zubehör zu 162614</b></p> <p>Kabeldurchlass (schwarz) ALL ON / ALL OFF - Schalter Kabelmanagement (bestehend aus 195411 &amp; 195410)</p>	<p>195411 195410 195400</p>		
	<p><b>optionales Zubehör zu 162870</b></p> <p>LED Einbaubeleuchtung 2x Drehspot Rio 4,0 W</p>	<p>195002</p>		
	<p><b>LED Beleuchtungszubehör:</b></p> <p>4 Kanal-Funkdimmer 60 W QP</p>	<p>100020</p>		
 <p>Maße B/H/T in cm: 257,0 / 201,3 / 53,7</p>	<p><b>Vorschlag</b></p> <p>Wohnkombination bestehend aus: Wandbord Lowboard</p>	<p><b>16239</b></p> <p>162871 162614</p>		
	<p><b>optionales Zubehör zu 162871</b></p> <p>LED Einbaubeleuchtung 2x Drehspot Rio 4,0 W</p>	<p>195002</p>		
	<p><b>optionales Zubehör zu 162614</b></p> <p>Kabeldurchlass (schwarz) ALL ON / ALL OFF - Schalter Kabelmanagement (bestehend aus 195411 &amp; 195410)</p>	<p>195411 195410 195400</p>		
	<p><b>LED Beleuchtungszubehör:</b></p> <p>4 Kanal-Funkdimmer 60 W QP</p>	<p>100020</p>		




## MASSIVHOLZ

Jedes VALMONDO Massivholzmöbel ist ein Unikat. Seine Herkunft ist die Natur. Haptik, Struktur, Optik und Duft sind Kennzeichen für Echtheit und Einzigartigkeit. Die naturschönen Möbelprogramme richten alle Räume ein, in jedem Wohnstil von rustikal bis modern, in jedem Holz von Buche bis Nussbaum. Passende Polstermöbel bieten bequemen Sitzkomfort und warme Behaglichkeit.

## QUALITÄT

VALMONDO Möbel sind außerordentlich langlebig und zeitlos. Sorgfältig ausgewählte und getrocknete Hölzer, handwerkliche Verarbeitung, perfekte technische Funktion und exklusives Design unterstreichen die Wertigkeit und Qualität der Möbel.

 <p><b>5</b> <b>JAHRE</b> <b>GARANTIE</b></p>	<p>Bei VALMONDO legen wir viel Wert auf Service und Qualität. Bei unseren exklusiven Handelspartnern erhalten Sie 5 Jahre Garantie auf alle neu erworbenen VALMONDO Möbel!</p>
---	--



**MONDO®**  
VALMONDO ist eine Kollektion der Marke MONDO – aus Liebe zur Natur.  
[www.mondo-moebel.de/valmondo](http://www.mondo-moebel.de/valmondo)

